

## LAMPIRAN-LAMPIRAN

**Lampiran 1: Data Input Regresi Linier Berganda**

NO.	KODE	TAHUN	X1 (DPR)	X2 (PER)	X3 (DER)	Y (PBV)
1	ACES	2017	0,36	25,32	0,26	0,18
2		2018	0,40	26,38	0,26	0,17
3		2019	0,47	24,78	0,25	0,18
4		2020	0,42	42,00	0,39	0,17
5		2021	0,77	31,08	0,30	0,25
6	AKRA	2017	0,15	20,99	0,90	0,00
7		2018	0,25	10,38	1,01	0,00
8		2019	0,69	21,91	1,13	0,00
9		2020	0,21	70,01	0,77	0,00
10		2021	0,26	0,01	1,08	0,00
11	AMRT	2017	0,70	0,01	3,17	0,08
12		2018	0,13	59,71	2,68	0,14
13		2019	0,01	32,63	2,49	0,15
14		2020	0,00	32,86	2,40	0,15
15		2021	0,01	25,86	2,06	0,26
16	ASGR	2017	0,40	6,87	0,83	0,78
17		2018	0,40	6,64	0,53	0,68
18		2019	0,40	5,11	0,78	0,87
19		2020	0,40	23,15	0,46	0,95
20		2021	0,40	12,75	0,63	1,00
21	CLPI	2017	0,79	6,54	0,34	0,60
22		2018	0,62	6,22	0,56	0,43
23		2019	0,47	6,53	0,47	0,50
24		2020	0,48	6,39	0,32	0,47
25		2021	0,64	7,32	0,53	0,62
26	CSAP	2017	0,16	23,89	0,70	0,00

NO.	KODE	TAHUN	X1 (DPR)	X2 (PER)	X3 (DER)	Y (PBV)
27		2018	0,18	30,28	1,98	0,00
28		2019	0,26	32,14	2,34	0,01
29		2020	0,15	28,30	2,71	0,01
30		2021	0,08	10,33	2,75	0,00
31	EPMT	2017	0,03	15,65	0,45	0,63
32		2018	0,02	8,71	0,44	0,98
33		2019	0,42	9,58	0,42	0,91
34		2020	0,36	8,49	0,40	0,88
35		2021	0,64	8,63	0,42	0,94
36	ERAA	2017	0,17	6,28	1,39	0,58
37		2018	0,12	8,03	1,63	0,00
38		2019	0,49	19,51	0,96	0,00
39		2020	0,52	0,02	0,97	0,00
40		2021	0,20	9,38	0,76	0,00
41	GEMA	2017	0,47	12,99	0,62	0,77
42		2018	0,37	23,39	1,32	0,84
43		2019	0,25	20,93	1,36	0,75
44		2020	0,20	0,00	1,62	0,67
45		2021	0,61	44,08	1,73	0,69
46	JTPE	2017	0,61	6,05	0,73	0,80
47		2018	0,45	7,57	0,68	0,76
48		2019	0,42	9,99	0,55	0,44
49		2020	0,69	22,95	0,35	0,47
50		2021	0,27	19,75	0,33	0,50
51	LTLS	2017	0,10	5,05	2,08	0,01
52		2018	0,19	4,69	1,97	0,01
53		2019	0,27	5,17	1,71	0,01
54		2020	0,45	10,16	1,46	0,01
55		2021	0,07	3,93	1,30	0,01

NO.	KODE	TAHUN	X1 (DPR)	X2 (PER)	X3 (DER)	Y (PBV)
56	MFMI	2017	0,14	25,81	0,22	0,33
57		2018	0,17	22,86	0,23	0,37
58		2019	0,15	4,38	0,78	0,41
59		2020	0,18	32,29	1,99	0,19
60		2021	0,51	29,39	1,96	0,16
61	MICE	2017	0,09	3,13	0,42	0,35
62		2018	0,18	6,68	0,46	0,35
63		2019	0,17	5,56	0,53	0,31
64		2020	0,91	0,02	0,47	0,26
65		2021	0,08	7,90	0,50	0,34
66	MIDI	2017	0,57	29,44	0,23	0,34
67		2018	0,19	19,38	0,78	0,54
68		2019	0,24	16,32	0,76	0,50
69		2020	0,31	27,71	0,76	0,25
70		2021	0,22	23,15	0,75	0,21
71	MLPT	2017	0,47	10,33	1,13	0,00
72		2018	0,43	17,26	0,00	0,00
73		2019	0,53	6,14	0,00	0,00
74		2020	0,65	7,72	0,00	0,00
75		2021	1,00	25,43	0,00	0,00
76	RANC	2017	0,21	13,20	0,75	0,89
77		2018	0,16	9,81	0,79	0,97
78		2019	0,20	9,28	0,73	0,95
79		2020	0,58	9,21	1,42	0,79
80		2021	0,21	0,00	1,98	0,18
81	SDPC	2017	0,10	5,82	3,41	0,66
82		2018	0,13	6,23	0,24	0,52
83		2019	0,16	15,35	0,24	0,51
84		2020	0,45	49,09	0,24	0,60

NO.	KODE	TAHUN	X1 (DPR)	X2 (PER)	X3 (DER)	Y (PBV)
85		2021	0,07	18,11	0,24	0,73
86	UNTR	2017	0,52	56,07	0,73	0,45
87		2018	0,27	0,01	1,04	0,42
88		2019	0,27	7,10	0,83	0,00
89		2020	0,31	16,47	0,58	0,00
90		2021	0,32	8,04	0,57	0,00
91	UNVR	2017	0,93	60,89	2,65	0,03
92		2018	0,77	38,15	1,75	0,02
93		2019	0,80	43,34	2,91	0,03
94		2020	0,97	39,10	3,16	0,95
95		2021	0,91	27,22	3,41	0,47

## Lampiran 2: Output Data SPSS Hasil Uji Statistik Deskriptif

### Descriptive Statistics

	N	Minimum	Maximum	Mean	Std. Deviation
DPR	95	,00	1,00	,3746	,23677
PER	95	,00	70,01	17,6922	14,87515
DER	95	,00	3,41	1,0565	,86712
PBV	95	,00	1,00	,3883	,32344
Valid N (listwise)	95				

### Lampiran 3: Output Data SPSS Hasil Uji Normalitas

#### One-Sample Kolmogorov-Smirnov Test

		Unstandardized Residual
N		95
Normal Parameters <sup>a,b</sup>	Mean	,0000000
	Std. Deviation	,31815752
Most Extreme Differences	Absolute	,077
	Positive	,075
	Negative	-,077
Test Statistic		,077
Asymp. Sig. (2-tailed)		,200 <sup>c,d</sup>

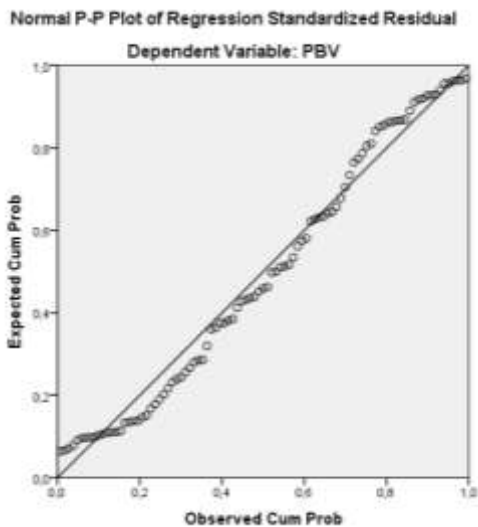
a. Test distribution is Normal.

b. Calculated from data.

c. Lilliefors Significance Correction.

d. This is a lower bound of the true significance.

### Lampiran 4: Output Data SPSS Hasil Uji Normalitas P-P Plot



### Lampiran 5: Output Data SPSS Hasil Uji Multikolinearitas

**Coefficients<sup>a</sup>**

Model	Collinearity Statistics	
	Tolerance	VIF
1 DPR	,962	1,039
PER	,908	1,101
DER	,942	1,061

a. Dependent Variable: PBV

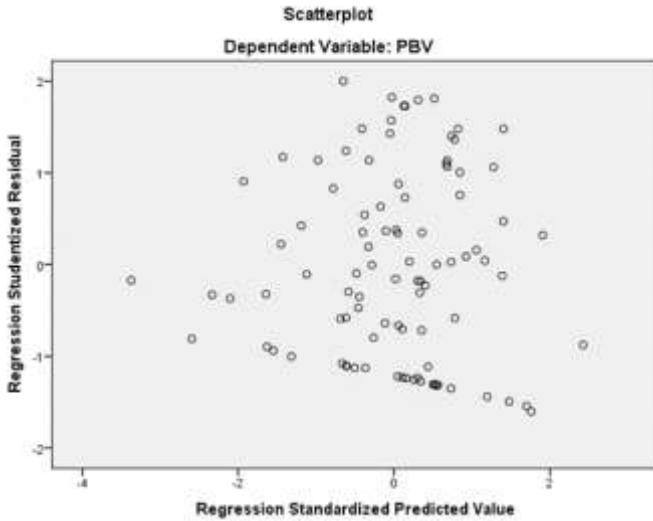
### Lampiran 6: Output Data SPSS Hasil Uji Heteroskedastisitas

**Coefficients<sup>a</sup>**

Model	Unstandardized Coefficients		Standardized Coefficients	t	Sig.
	B	Std. Error	Beta		
1 (Constant)	,287	,039		7,270	,000
DPR	,070	,074	,098	,949	,345
PER	-,003	,001	-,258	-2,420	,230
DER	,006	,020	,033	,317	,752

a. Dependent Variable: RES\_2

**Lampiran 7: Output Data SPSS Hasil Uji Heteroskedastisitas**



**Lampiran 8: Output Data SPSS Hasil Uji Regresi Linier Berganda Coefficients<sup>a</sup>**

Model	Unstandardized Coefficients		Standardized Coefficients	t	Sig.
	B	Std. Error	Beta		
1 (Constant)	-1839539,773	2019693,322		-,911	,365
DPR	-7678,202	23175,928	-,033	-,331	,741
PER	3349,903	22746,107	,015	,147	,883
DER	4161867,552	1216170,587	,345	3,422	,001

a. Dependent Variable: PBV

### Lampiran 9: Output Data SPSS Hasil Uji t

#### Coefficients<sup>a</sup>

Model	Unstandardized Coefficients		Standardized Coefficients	t	Sig.
	B	Std. Error	Beta		
1 (Constant)	-1839539,773	2019693,322		-,911	,365
DPR	-7678,202	23175,928	-,033	-,331	,741
PER	3349,903	22746,107	,015	,147	,883
DER	4161867,552	1216170,587	,345	3,422	,001

a. Dependent Variable: PBV

### Lampiran 10: Output Data SPSS Hasil Uji F

#### ANOVA<sup>a</sup>


Model	Sum of Squares	df	Mean Square	F	Sig.
1 Regression	1925553442507906,000	3	641851147502635,200	4,074	,009 <sup>b</sup>
Residual	14338388560186940,000	91	157564709452603,800		
Total	16263942002694850,000	94			

a. Dependent Variable: PBV

b. Predictors: (Constant), DER, DPR, PER



## Lampiran 11: Berita Acara Bimbingan Skripsi



**UNIVERSITAS PGRI ADI BUANA SURABAYA**  
**FAKULTAS EKONOMI DAN BISNIS**  
 Kampus 1, Jl. Dukuh Muncung 1, 1, Telp.-Fak. 031-424153 Surabaya 60234  
 Website: <http://www.unpri.ac.id>

---


### KARTU BIMBINGAN SKRIPSI


Nama	Tiara Indraswari
Prodi / NIM	Akuntansi / 191600108
Judul Skripsi	Pengaruh Kebijakan Dividen, Keputusan Investasi, Dan Keputusan Pendanaan Terhadap Nilai Perusahaan Pada Perusahaan Sektor Perdagangan Jasa dan Investasi Di Bursa Efek Indonesia.
Dosen Pembimbing	Dr. Taudithul Afkar, S.Pd., M.Pd., M.Ak., CDBA, CERP, CPEW, CCMA, CPSP, CSSA, CCBP, CSEM, CSMB, CDR, CSOPA
Periode Kepembimbingan	17 September 2022 s.d. 17 Maret 2023

**URAIAN KEGIATAN KEPEMBIMBINGAN :**


NO	TANGGAL	MATERI BIMBINGAN	KET.	TANDA TANGAN
1.	26 September 2022	Intro	OK	
2.	27 September 2022	Proposal	OK	
3.	7 Oktober 2022	Bab I	Revisi	
4.	18 Oktober 2022	Bab I	OK	
5.	11 Oktober 2022	Bab II	Revisi	
6.	18 Oktober 2022	Bab II	OK	
7.	11 Oktober 2022	Bab III	Revisi	
8.	18 Oktober 2022	Bab III	OK	
9.	30 Desember 2022	Bab IV	Revisi	
10.	24 Februari 2023	Bab IV	Revisi	
11.	6 Februari 2023	Bab V	OK	
12.	24 Februari 2023	Bab V	OK	
13.	27 Februari 2023	Final	OK	

Bimbingan selesai pada tanggal : \_\_\_\_\_  
 Dosen Pembimbing : \_\_\_\_\_





Mahasiswa,



Tiara Indraswari

## Lampiran 12: Berita Acara Ujian Proposal Skripsi



### UNIVERSITAS PGRI ADI BUANA SURABAYA FAKULTAS EKONOMI DAN BISNIS

Kampus : Jl. Dukuh Menanggal XIII, Telp- Fax: 031-4291183 Surabaya 60234  
Website : <http://www.pgriadiabuana.ac.id>

#### BERITA ACARA UJIAN PROPOSAL SKRIPSI

Pada hari ini Selasa tanggal 22 bulan 11 tahun 2022 bertempat bertempat di Fakultas Ekonomi dan Bisnis Universitas PGRI Adi Buana Surabaya telah dilaksanakan Ujian Proposal Skripsi Semester Ganjil / Genap \*) Tahun Akademik 20 22 / 20 23

Nama Mahasiswa	: Tiara Indraswari
NIM	: 191600108
Program Studi	: Akuntansi
Judul Proposal	: Pengaruh Kebijakan Dividen, Keputusan Investasi Dan Keputusan Pendanaan Terhadap Nilai Perusahaan Pada Perusahaan Sektor Perdagangan, Jasa Dan Investasi Di Bursa Efek Indonesia

Dihadiri oleh :

No.	NIM	Nama Mahasiswa	Tanda Tangan
1.	191600062	Evi Dwiganti	1. <i>[Signature]</i>
2.	191600157	Ivui Utawanti	2. <i>[Signature]</i>
3.	191600053	Hani Indriyastika	3. <i>[Signature]</i>
4.	19160022	Fiona Anjarsari Yudianto	4. <i>[Signature]</i>
5.	191600238	Chimela Elvitasari	5. <i>[Signature]</i>
6.	191600269	Dwi Oka Nilam Sari	6. <i>[Signature]</i>
7.	191600181	Eka Rizki Andriani	7. <i>[Signature]</i>
8.	191600193	Laila Aika Nurin	8. <i>[Signature]</i>
9.	191600131	Putri Shalva Irena Purwati	9. <i>[Signature]</i>
10.	191600132	Talcha Salma Samira Wara	10. <i>[Signature]</i>
11.	191600098	Putri Dwi wulandari	11. <i>[Signature]</i>
12.	191600182	Anisa M. Fikriyah	12. <i>[Signature]</i>
13.	191600215	Pridia Septi Rizki	13. <i>[Signature]</i>
14.	191600177	Mutiara Anissa . A	14. <i>[Signature]</i>
15.	191600173	Adinda Tasya Sasa P.	15. <i>[Signature]</i>

Surabaya, 22 November 2022

Penguji : *[Signature]* (Yuli Kurnia Firdausia, S.E., M.Ak)

Pembimbing : *[Signature]* (Dr. Tsudikhul Afkar, S.Pd., M.Pd., M.Ak., CBOA., CIRP., CPRW., CCMA., CPSP., CSSA., CCBP., CSEM., CSSWB., CODP., CSOPA)

## Lampiran 13: Surat Pernyataan Bebas Plagiasi



### FAKULTAS EKONOMI DAN BISNIS UNIVERSITAS PGRI ADI BUANA SURABAYA

Kampus : Jl. Dukuh Menanggal XII Surabaya Telp. (031) 8281183

Website : <http://www.fe.unipasby.ac.id>

#### SURAT PERNYATAAN BEBAS PLAGIASI

Yang bertanda tangan di bawah ini,

Nama : Nurdina, S.E., M.S.A.  
Jabatan : Ketua Program Studi Akuntansi

Menyatakan bahwa,


Nama : Tiara Indraswari  
NIM : 191600108  
Prodi : Akuntansi

telah melakukan uji plagiasi dengan judul artikel *PENGARUH KEBIJAKAN DIVIDEN, KEPUTUSAN INVESTASI DAN KEPUTUSAN PENDANAAN TERHADAP NILAI PERUSAHAAN PADA PERUSAHAAN SEKTOR PERDAGANGAN, JASA DAN INVESTASI DI BURSA EFEK INDONESIA* dengan hasil Similarity Index 16%.

Demikian surat pernyataan ini kami buat untuk dipergunakan sebagaimana mestinya.

Surabaya, 09 Maret 2023  
Ketua Program Studi Akuntansi,  
  
Nurdina, S.E., M.S.A.

## Lampiran 14: Berita Acara Bimbingan Revisi Skripsi





**UNIVERSITAS PGRI ADI BUANA SURABAYA**  
**FAKULTAS EKONOMI dan BISNIS**

Kampus : Jl. DukuhMenanggal XIII/4, Telp-Fax, 031-8281103 Surabaya 60234  
 Website : <http://www.unigrisby.ac.id>


---

**BERITA ACARA**  
**BIMBINGAN REVISI SKRIPSI**

Nama : Tilina Duhagasari  
 NIM/Program Studi : 141602108 / Akuntansi  
 Judul Skripsi : Pengaruh Kebijakan Dividen, Keputusan Investasi, Dan Keputusan Pendanaan Terhadap Nilai Perusahaan Pada Perusahaan Sektor Perdagangan, Jasa, Dan Investasi Di Bursa Efek Indonesia  
 Tanggal Ujian Skripsi : 21-3-2022  
 Penguji : 1. Drs. Suojanto, M.Ak.  
2. Drs. Teguh Purwanto, M.M


No	Tanggal	Materi Konsultasi	Paraf Penguji
1	10 April 2022	Metodologi	 
2	10 April 2022	data awal	
3			
4			
5			
6			
7			
8			

Penguji I



Surabaya, 21-3-2022  
 Penguji II

## Lampiran 15: Berita Acara Bimbingan Revisi Skripsi



**UNIVERSITAS PGRI ADI BUANA SURABAYA**  
**FAKULTAS EKONOMI dan BISNIS**  
Kampus : Jl. DukuhMenanggal XII/4, Telp- Fax. 031-8281183 Surabaya 60234  
Website : <http://www.unpgradi.ac.id>

---

**BERITA ACARA**  
**BIMBINGAN REVISI SKRIPSI**


Nama : Tiara Indraswari

NIM/Program Studi : 191600108 / Akuntansi


Judul Skripsi : Pengaruh Kebijakan Dividen, Keputusan Investasi, Dan Keputusan Pendanaan Terhadap Nilai Perusahaan Pada Perusahaan Sektor Perdagangan, Jasa, Dan Investasi Di Bursa Efek Indonesia.

Tanggal Ujian Skripsi : 31 Maret 2023

Penguji : 1. Drs. SugiJanto, Wt. Ak  
2. Drs. Teguh Purwanto, M.M

No	Tanggal	Materi Konsultasi	Paraf Penguji
1	10 April 2023	Bab V	
2			
3			
4			
5			
6			
7			
8			

Penguji I, \_\_\_\_\_

Surabaya, 31-3-2023  
Penguji II,  
  
Drs. Teguh Purwanto, M.M.