


Lampiran 1:

**UNIVERSITAS PGRI ADI BUANA SURABAYA**
FAKULTAS EKONOMI DAN BISNIS
Kampus : Jl. Dukuh Menanggal XII/4, Telp- Fax. 031-8281183 Surabaya 60234
Website : <http://www.fe.unipasby.ac.id>


Nomor : 226904 /01/FEB/X/2022
Lampiran : -
Perihal : Ijin Penelitian dan Pengambilan Data

Kepada Yth:
Bapak/Ibu Pimpinan
PT Jasamarga Surabaya Mojokerto
Jl. Raya Taman Plaza Tol Waru I & Ramp
di-
Sidoarjo

Sesuai Kurikulum Fakultas Ekonomi dan Bisnis Universitas PGRI Adi Buana Surabaya, maka mahasiswa wajib menulis Skripsi/Tugas Akhir dalam bentuk Laporan Penelitian dan Artikel Ilmiah. Berkaitan dengan hal tersebut mohon perkenan Bapak/Ibu untuk memberikan ijin penelitian kepada mahasiswa kami yang tersebut dibawah ini :

Nama : Suwati
NIM : 191600042
Prodi : Akuntansi
Judul : Kebijakan Refinancing Terhadap Kinerja Keuangan PT Jasamarga Surabaya Mojokerto

Demikian atas perkenan serta kebijaksanaan Bapak/Ibu kami sampaikan terima kasih.

Surabaya, 04 Oktober 2022
Dekan,

Tony Susilo Wibowo, SE., M.Pd., M.SM
NPP : 0709494/DY



Lampiran 2:

LAPORAN KEUANGAN PT JASAMARGA SURABAYA MOJOKERTO THN 2020-2022					
TOTAL ASET THN 2020		TOTAL ASET THN 2021		TOTAL ASET THN 2022	
Januari	5.065.284.614.805	Januari	4.936.368.722.248	Januari	4.936.368.722.248
Februari	5.055.156.184.920	Februari	4.922.588.863.949	Februari	4.912.303.787.342
Maret	#REF!	Maret	4.917.329.433.301	Maret	4.922.688.066.917
April	4.973.101.754.988	April	4.907.664.823.883	April	4.927.287.941.509
Mei	4.955.787.363.655	Mei	4.925.796.720.824	Mei	4.942.820.037.361
Juni	4.947.838.429.370	Juni	4.922.000.521.196	Juni	4.973.374.286.264
Juli	4.944.955.068.639	Juli	4.897.270.161.981	Juli	4.933.600.215.855
Agustus	4.944.676.876.492	Agustus	4.897.128.137.931	Agustus	4.928.910.310.071
September	4.949.271.721.084	September	4.886.853.704.603	September	4.909.577.367.850
Oktober	4.959.407.801.457	Oktober	4.906.322.595.537	Oktober	4.903.591.870.193
November	4.959.826.688.964	November	4.904.206.663.088	November	4.905.390.480.811
Desember	4.947.054.817.299	Desember	4.908.996.219.100	Desember	4.948.484.438.725
PENDAPATAN THN 2020		PENDAPATAN THN 2021		PENDAPATAN THN 2022	
Januari	42.400.793.864	Januari	33.087.498.457,00	Januari	33.087.498.457
Februari	81.211.554.030	Februari	65.016.831.414,00	Februari	79.245.623.697
Maret	116.281.120.696	Maret	103.180.502.871,00	Maret	124.980.592.892
April	135.000.339.195	April	141.675.889.328,00	April	167.274.117.387
Mei	149.616.555.422	Mei	175.928.958.785,00	Mei	225.917.346.782
Juni	174.391.687.588	Juni	214.534.139.239,00	Juni	267.918.834.007
Juli	205.342.594.254	Juli	238.729.433.219,00	Juli	322.991.219.572
Agustus	241.272.726.873	Agustus	270.446.474.199,00	Agustus	366.891.533.302
September	274.299.291.016	September	307.431.738.179,00	September	409.349.817.380
Oktober	310.934.795.520	Oktober	350.901.739.159,00	Oktober	455.702.783.458
November	349.146.255.147	November	393.267.207.139,00	November	500.878.569.536
Desember	390.850.134.508	Desember	440.571.884.119,00	Desember	552.309.795.992
LABA SEBELUM PAJAK THN 2020		LABA SEBELUM PAJAK THN 2021		LABA SEBELUM PAJAK THN 2022	
Januari	32.868.855.400	Januari	(7.690.098.300)	Januari	(7.690.098.300)
Februari	62.630.934.344	Februari	(14.179.443.453)	Februari	9.823.605.971
Maret	86.061.013.927	Maret	(16.636.841.713)	Maret	19.102.851.551
April	96.293.602.891	April	(17.298.383.338)	April	25.600.804.031
Mei	102.395.506.492	Mei	(22.932.276.311)	Mei	47.726.923.321
Juni	118.036.696.565	Juni	(22.355.919.777)	Juni	54.969.781.716
Juli	(100.521.756.369)	Juli	(34.362.383.834)	Juli	73.381.367.428
Agustus	(107.819.239.109)	Agustus	(38.120.464.009)	Agustus	81.553.547.780
September	(107.098.630.845)	September	(37.490.939.872)	September	90.358.291.909
Oktober	(109.317.985.605)	Oktober	(68.235.869.167)	Oktober	101.115.886.153
November	(127.532.064.396)	November	(60.163.934.473)	November	112.382.160.642
Desember	(130.441.581.740)	Desember	(48.026.225.456)	Desember	125.590.582.612
LABA BERSIH STLN PAJAK THN 2020		LABA BERSIH THN 2021		LABA BERSIH THN 2022	
Januari	(5.007.814.681)	Januari	(9.815.736.270)	Januari	(9.815.736.270)
Februari	(11.119.236.916)	Februari	(18.412.955.649)	Februari	5.919.947.385
Maret	(22.895.772.930)	Maret	(22.904.771.111)	Maret	13.351.992.414
April	(49.088.910.603)	April	(25.580.717.933)	April	17.927.776.277
Mei	(80.258.256.226)	Mei	(33.289.330.536)	Mei	38.426.509.911
Juni	(100.504.207.616)	Juni	(34.723.936.783)	Juni	43.748.055.116
Juli	(106.681.400.707)	Juli	(49.000.599.451)	Juli	60.485.293.010
Agustus	(116.144.948.385)	Agustus	(54.893.223.898)	Agustus	66.771.597.188
September	(117.234.040.339)	September	(56.070.953.026)	September	73.671.700.901
Oktober	(121.715.880.532)	Oktober	(88.759.631.409)	Oktober	82.596.968.328
November	(131.756.308.831)	November	(92.790.845.006)	November	92.008.708.502
Desember	(136.314.566.815)	Desember	(82.406.422.625)	Desember	104.043.010.788

Lampiran 3 :



ANNUAL REPORT 2021

DAFTAR ISI

I. SEKILAS JASAMARGA SURABAYA MOJOKERTO

A. Visi, Misi dan Tata Nilai	4
B. Profil Perusahaan	5 - 12
1. Komposisi Pemegang Saham dan Susunan Pengurus	5
2. Struktur Organisasi	7
3. Jejak Langkah	8
4. Profil Dewan Komisaris dan Direksi	9 - 12

II. KILAS KINERJA

A. IKHTISAR KEUANGAN	14 - 16
B. KILAS PERISTIWA	17 - 19

III. LAPORAN MANAJEMEN

A. LAPORAN DEWAN KOMISARIS	21 - 24
B. LAPORAN DIREKSI	25 - 28
C. LAPORAN INTERNALISASI TATA NILAI	29

IV. ANALISA PEMBAHASAN MANAJEMEN ATAS KINERJA PERUSAHAAN

E. KEUANGAN	54 - 61	A. OPERASI	31 - 43
1. Pendanaan	54 - 58	1. Bidang Pengumpulan Tol	31 - 39
2. Kinerja Keuangan	59 - 60	2. Bidang Pelayanan Lalu Lintas	40 - 42
3. Performance Management	61	3. Bidang IT dan Sarana Elektronik	43
F. TATA KELOLA PERUSAHAAN	62 - 68	B. TEKNIK DAN PEMELIHARAAN	44 - 45
1. Rapat Umum Pemegang Saham	62 - 64	1. Pekerjaan Konstruksi	44
2. Rapat Gabungan Dewan Komisaris dan Direksi	65	2. Pekerjaan Teknik dan Pemeliharaan	44 - 45
3. Rapat Direksi	66	C. PENGELOLAAN REST AREA	46 - 47
G. TANGGUNG JAWAB SOSIAL PERUSAHAAN	67 - 68	D. SDM DAN UMUM	48 - 53
		1. Profil dan Pengembangan Kompetensi Karyawan	48 - 50
		2. Umum dan Administrasi	51 - 53
		a. Hukum dan Administrasi	
		b. Pendapatan Lain	
		c. Kehumasan	

Lampiran 4:

NPar Tests

One-Sample Kolmogorov-Smirnov Test

		ROA_SBLM	ROA_SSD	ROI_SBLM	ROI_SSD	NPM_SBLM	SQRT_NPM
N		15	15	15	15	15	15
Normal Parameters ^{a,b}	Mean	-,00313	,00753	-,01427	,00447	-,35167	,2778
	Std. Deviation	,018757	,012794	,010368	,013378	,143056	,2514
Most Extreme Differences	Absolute	,216	,120	,214	,146	,093	,214
	Positive	,216	,115	,177	,146	,093	,214
	Negative	-,125	-,120	-,214	-,137	-,084	-,172
Test Statistic		,216	,120	,214	,146	,093	,214
Asymp. Sig. (2-tailed)		,059 ^c	,200 ^{c,d}	,062 ^c	,200 ^{c,d}	,200 ^{c,d}	,063 ^c

a. Test distribution is Normal.

b. Calculated from data.

c. Lilliefors Significance Correction

d. This is a lower bound of the true significance.

Descriptive Statistics


N	Minimum	Maximum	Mean	Std. Deviation
15	-,026	,024	-,00313	,018757
15	-,014	,025	,00753	,012794
15	-,028	-,001	-,01427	,010368
15	-,019	,021	,00447	,013378
15	-,576	-,118	-,35167	,143056
15	-,297	,188	,05007	,187413
15				

Lampiran 5:

Paired Samples Test

		Paired Differences					t	df	Sig. (2-tailed)
		Mean	Std. Deviation	Std. Error Mean	95% Confidence Interval of the Difference				
					Lower	Upper			
Pair 1	ROA_SBLM - ROA_SSD	-,010667	,028134	,007264	-,026247	,004913	-1,468	14	,164
Pair 2	ROI_SBLM - ROI_SSD	-,018733	,019876	,005132	-,029740	-,007726	-3,650	14	,003
Pair 3	NPM_SBLM - SORT_NPM	-,629473	,243453	,062859	-,764293	-,494654	-10,014	14	,000

Lampiran 6:



UNIVERSITAS PGRI ADI BUANA SURABAYA
FAKULTAS EKONOMI DAN BISNIS
 Kampus : Jl. DukuhMenanggal XII/4, Telp-Fax 031-8281183 Surabaya 60234
 Website : <http://www.ungrisby.ac.id>


KARTU BIMBINGAN SKRIPSI


Nama	: SUWATI
Prodi / NIM	: Akuntansi / 191600042
Judul Skripsi	: Kebijakan Pembiayaan Terhadap Kinerja Keuangan PT Jasaraya Surabaya Mojokerto REVISI JUDUL Perubahan Kinerja Keuangan Sebelum dan Sesudah Rerampingan PT Jasaraya Surabaya Mojokerto
Dosen Pembimbing	: Dra. Martha Subardiyah, S. E. M. Ak.
Periode Kepembimbingan	: 17 September 2022 s/d 17 Maret 2023

URAIAN KEGIATAN KEPEMBIMBINGAN :


NO	TANGGAL	MATERI BIMBINGAN	KET.	TANDA TANGAN
1.	20.09.2022	Judul	kw.	4.
2.	04.10.2022	judul dan Bab I, II, III	kw.	4.
3.	31.10.2022	Bab I, II, III	kw.	4.
4.	02.11.2022	Bab I, II, III	kw.	4.
5.	16-11-2022	Bab I, II, III	kw.	4.
6.	10.02.2023	Bab IV, V	kw.	4.
7.	13.02.2023	Bab IV, V, Artikel	kw.	4.
8.	17.02.2023	Bab IV, V, Artikel	kw.	4.
9.	20-2-2023	Bab IV, V dan artikel kw skripsi lengkap dan Artikel dan	kw.	4.

Bimbingan selesai pada tanggal :
 Dosen Pembimbing,



Martha S.



Mahasiswa,


Suwati



Lampiran 7:

**UNIVERSITAS PGRI ADI BUANA SURABAYA**
FAKULTAS EKONOMI dan BISNIS
Kampus Jl. DukuhMenanggal XII/4, Telp-Fax. 031-8281183 Surabaya 60234
Website: <http://www.unpabstb.ac.id>

BERITA ACARA
BIMBINGAN REVISI SKRIPSI

Nama : SUWATI
NIM/Program Studi : 191600042 / Akuntansi
Judul Skripsi : Perbedaan Kinerja Keuangan Sebelum dan Sesudah Refinancing Tahun 2020 - 2022 PT Yasanegara Surabaya Mojokerto
Tanggal Ujian Skripsi : 31 Maret 2023
Penguji : 1. Dr. Mohamad Afizal Miradji, SE, Ak, MSA, CA
2. Dr. Tandikul Afkar, Spd, MAk

No	Tanggal	Materi Konsultasi	Paraf Penguji
1	05.04.2023	Penelitian Terdahulu	
2	05.04.2023	Teori	
3	12.04.2023	Kerangka konseptual	
4	12.04.2023	Hipotesis	
5			
6			
7			
8			

Surabaya,
Penguji I, 
Penguji II, 

Dr. Mohamad Afizal Miradji, SE, Ak, MSA, CA Dr. Tandikul Afkar, Spd, MAk