

LAMPIRAN

Lampiran 1. Daftar Populasi Perusahaan Perbankan Yang Terdaftar di Bursa Efek Indonesia

No	Nama Perusahaan	Kriteria					Keterangan
		1	2	3	4	5	
1	Bank Rakyat Indonesia AgroNiaga Tbk	√	√	√	√	x	Tidak Memenuhi Kriteria
2	Bank IBK Indonesia Tbk	√	√	√	√	x	Memenuhi Kriteria
3	Bank Amar Indonesia Tbk	√	x	√	√	√	Tidak Memenuhi Kriteria
4	Bank Artos Indonesia Tbk	√	√	√	√	x	Memenuhi Kriteria
5	Bank MNC Internasional Tbk	√	√	√	√	√	Memenuhi Kriteria
6	Bank Capital Indonesia Tbk	√	√	√	√	√	Memenuhi Kriteria
7	Bank Central Asia Tbk	√	√	√	√	√	Memenuhi Kriteria
8	Bank Harda Internasional	√	√	√	√	x	Memenuhi

	Tbk						Kriteria
9	Bank Bukopin Tbk	√	√	√	√	x	Memenuhi Kriteria
10	Bank Mestika Dharma Tbk	√	√	√	√	√	Memenuhi Kriteria
11	Bank Negara Indonesia (Persero) Tbk	√	√	√	√	√	Memenuhi Kriteria
12	Bank Rakyat Indonesia (Persero) Tbk	√	√	√	√	√	Memenuhi Kriteria
13	Bank Tabungan Negara (Persero) Tbk	√	√	√	√	√	Memenuhi Kriteria
14	Bank Yudha Bakti Tbk	√	√	√	√	x	Tidak Memenuhi Kriteria
15	Bank JTrust Indonesia Tbk	√	√	√	√	x	Memenuhi Kriteria
16	Bank Danamon Indonesia Tbk	√	√	√	√	√	Memenuhi Kriteria
17	Bank Pembangunan Daerah Banten	√	√	√	√	x	Memenuhi Kriteria

	Tbk						
18	Bank Ganesha Tbk	√	√	√	√	√	Memenuhi Kriteria
19	Bank Ina Perdana Tbk	√	√	√	√	x	Tidak Memenuhi Kriteria
20	Bank Pembangunan Daerah Jawa Barat Tbk	√	√	√	√	√	Memenuhi Kriteria
21	Bank Pembangunan Daerah Jawa Timur Tbk	√	√	√	√	√	Memenuhi Kriteria
22	Bank QNB Indonesia Tbk	√	√	√	√	x	Memenuhi Kriteria
23	Bank Maspion Indonesia Tbk	√	√	√	√	√	Memenuhi Kriteria
24	Bank Mandiri (Persero) Tbk	√	√	√	√	√	Memenuhi Kriteria
25	Bank Bumi Arta Tbk	√	√	√	√	√	Memenuhi Kriteria
26	Bank CIMB Niaga Tbk	√	√	√	√	√	Memenuhi Kriteria
27	Bank Maybank Indonesia Tbk	√	√	√	√	√	Memenuhi Kriteria

28	Bank Permata Tbk	√	√	√	√	√	Memenuhi Kriteria
29	Bank SinarMas Tbk	√	√	√	√	x	Tidak Memenuhi Kriteria
30	Bank of India Indonesia Tbk	√	√	√	√	x	Memenuhi Kriteria
31	Bank BTPN Tbk	√	√	√	√	√	Memenuhi Kriteria
32	Bank Tabungan Pensiunan Nasional Syariah Tbk	√	√	√	√	√	Memenuhi Kriteria
33	Bank Victoria Internasional Tbk	√	√	√	√	x	Memenuhi Kriteria
34	Bank Oke Indonesia Tbk	√	√	√	√	x	Memenuhi Kriteria
35	Bank Artha Graha Internasional Tbk	√	√	√	x	√	Tidak Memenuhi Kriteria
36	Bank Mayapada Internasional Tbk	√	√	√	√	√	Memenuhi Kriteria

37	Bank China Construction Bank Indonesia Tbk	√	√	√	√	√	Memenuhi Kriteria
38	Bank Mega Tbk	√	√	√	√	√	Memenuhi Kriteria
39	Bank OCBC NISP Tbk	√	√	√	√	√	Memenuhi Kriteria
40	Bank Nationalnobu Tbk	-	-	√	-	√	Tidak Memenuhi Kriteria
41	Bank Pan Indonesia Tbk	√	√	√	√	√	Memenuhi Kriteria
42	Bank Panin Syariah Tbk	√	√	√	√	x	Memenuhi Kriteria
43	Bank Woori Saudara Indonesia 1906 Tbk	√	√	√	√	√	Memenuhi Kriteria

Sumber : www.idx.co.id

Lampiran 2. Daftar sampel perusahaan perbankan yang terdaftar di Bursa Efek Indonesia (BEI) tahun 2019-2021

No	Nama Perusahaan
1	Bank MNC Internasional Tbk
	Bank Capital Indonesia Tbk
3	Bank Central Asia Tbk
4	Bank Mestika Dharma Tbk
5	Bank Negara Indonesia (Persero) Tbk
6	Bank Rakyat Indonesia (Persero) Tbk
7	Bank Tabungan Negara (Persero) Tbk
8	Bank Danamon Indonesia Tbk
9	Bank Ganesha Tbk
10	Bank Pembangunan Daerah Jawa Barat Tbk
11	Bank Pembangunan Daerah Jawa Timur Tbk
12	Bank Maspion Indonesia Tbk
13	Bank Mandiri (Persero) Tbk
14	Bank Bumi Arta Tbk

15	Bank CIMB Niaga Tbk
16	Bank Maybank Indonesia Tbk
17	Bank Permata Tbk
18	Bank BTPN Tbk
19	Bank Tabungan Pensiunan Nasional Syariah Tbk
20	Bank Mayapada Internasional Tbk
21	Bank China Construction Bank Indonesia Tbk
22	Bank Mega Tbk
23	Bank OCBC NISP Tbk
24	Bank Pan Indonesia Tbk
25	Bank Woori Saudara Indonesia 1906 Tbk

Lampiran 3. Hasil Pengujian dengan SPSS

1. Statistik Deskriptif

Sebelum Transformasi

Descriptive Statistics

	N	Min	Max	Mean	Std. Deviation
CAR	75	12.93	67.15	25.8937	10.31805
DER	75	.36	16.08	5.6433	2.86064
ROA	75	.0002	.0915	.015339	.0154607
HS	75	50	9100	2404.36	2532.261
Valid N	75				

Sesudah Transformasi

Descriptive Statistics

	N	Min	Max	Mean	Std. Deviation
CAR	75	2.56	4.21	3.1915	.34023
DER	75	-1.02	2.78	1.5801	.64148
ROA	75	.01	.30	.1120	.05313
HS	75	3.91	9.12	7.0758	1.36661
Valid N	75				

2. Uji Normalitas

Sebelum Transformasi Data

One-Sample Kolmogorov-Smirnov Test

		Unstandardized Residual
N		75
Normal Parameters ^{a,b}	Mean	.0000000
	Std. Deviation	2331.58580345
Most Extreme Differences	Absolute	.176
	Positive	.176
	Negative	-.131
Test Statistic		.176
Asymp. Sig. (2-tailed)		.000 ^c

- a. Test distribution is Normal.
- b. Calculated from data.
- c. Lilliefors Significance Correction.

Sesudah Transformasi Data

One-Sample Kolmogorov-Smirnov Test

		Unstandardized Residual
N		75
Normal Parameters ^{a,b}	Mean	.0000000
	Std. Deviation	1.10872126
Most Extreme Differences	Absolute	.079
	Positive	.079
	Negative	-.058
Test Statistic		.079
Asymp. Sig. (2-tailed)		.200 ^{c,d}

- a. Test distribution is Normal.
- b. Calculated from data.
- c. Lilliefors Significance Correction.
- d. This is a lower bound of the true significance.

3. Uji Autokorelasi

Model Summary^b

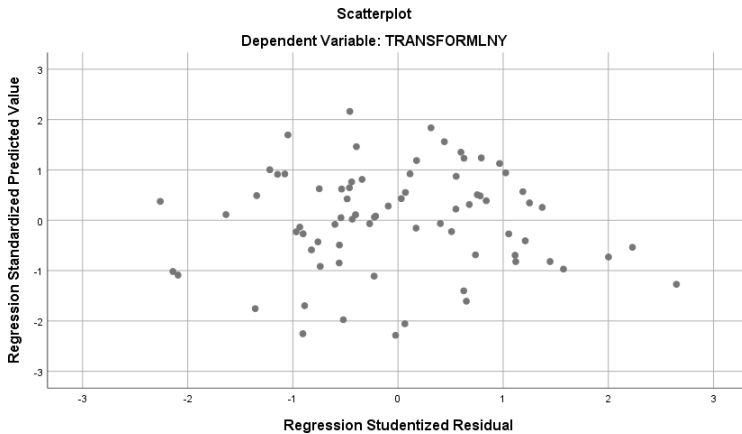
Model	R	R Square	Adjusted R Square	Std. Error of the Estimate	Durbin-Watson
1	.585 ^a	.342	.314	1.13190	1.953

- a. Predictors: (Constant), CAR,DER,ROA
- b. Dependent Variable: HARGA SAHAM

4. Uji Multikolinieritas

Model		Collinearity Statistics	
		Tolerance	VIF
1	(Constant)		
	TRANSFORMX1	.469	2.130
	TRANSFORMX2	.344	2.911
	TRANSFORMSQRTX3	.622	1.608

5. Uji Heteroskedastisitas



6. Regresi Linier Berganda

Model		Unstandardized Coefficients	
		B	Std. Error
1	(Constant)	3.587	2.325
	CAR	.045	.564
	DER	.788	.350
	ROA	18.765	3.141

7. Uji Determinan

Model Summary^b

Model	R	R Square	Adjusted R Square	Std. Error of the Estimate
1	.585 ^a	.342	.314	1.13190

a. Predictors: (Constant), CAR, DER, ROA

b. Dependent Variable: Harga Saham

8. Uji t

Model		Unstandardized Coefficients		Standardized Coefficients	t	Sig.
		B	Std. Error	Beta		
1	(Constant)	3.587	2.325		1.543	.127
	CAR	.045	.564	.011	.079	.937
	DER	.788	.350	.370	2.250	.028
	ROA	18.765	3.141	.730	5.975	.000

9. Uji f


ANOVA^a

Model		Sum of Squares	df	Mean Square	F	Sig.
1	Regression	47.239	3	15.746	12.290	.000 ^b
	Residual	90.965	71	1.281		
	Total	138.205	74			

a. Dependent Variable: Harga Saham

b. Predictors: (Constant), CAR, DER, ROA

Lampiran 4. Berita Acara Bimbingan Revisi Ujian Skripsi



UNIVERSITAS PGRI ADI BUANA SURABAYA
FAKULTAS EKONOMI dan BISNIS
 Kampus : Jl. Dukuh Menanggal XII/4, Telp-Fax. 031-8281183 Surabaya 60234
 Website : <http://www.upgrisbv.ac.id>

BERITA ACARA
BIMBINGAN REVISI SKRIPSI



Nama : Dira Arnolda

NIM/Program Studi : 171600185


Judul Skripsi : Pengaruh Capital Adequacy Ratio, Debt To Equity Ratio dan Return on Asset Terhadap Harga Saham Perusahaan Sub Sektor Perbankan yang Terdaftar di Bursa Efek Indonesia Periode 2019-2021


Tanggal Ujian Skripsi : 31 Maret 2023

Penguji :
 1. Dra. Martha Suhardiyah, S.E., M.Ak
 2. Dra. Yuni Sukandani, S.E., M.M

No	Tanggal	Materi Konsultasi	Paraf Penguji
1	17/4 2023	Cek Bab 3, 4 & 5	
2		Bab III, IV, V cek	
3	9/5-2023	Bab III, IV, V cek	
4			
5			
6			
7			
8			

Surabaya, 9 Mei 2023.

Penguji I,  Dra. Martha Suhardiyah, S.E., M.Ak

Penguji II,  Dra. Yuni Sukandani, S.E., M.M



UNIVERSITAS PGRI ADI BUANA SURABAYA
FAKULTAS EKONOMI dan BISNIS

Kampus: Jl. Dukuh Menanggal XII/4, Telp- Fax. 031-8281183 Surabaya 60234
 Website: <http://www.unipasby.ac.id>

BERITA ACARA
BIMBINGAN REVISI SKRIPSI

Nama : Dira ARNOLITA
 NIM/Program Studi : 171600185 / Akuntansi
 Judul Skripsi : Pengaruh Capital Adequacy Ratio, Debt to Equity Ratio dan Return on Asset Terhadap Harga Saham Perusahaan Sub Sektor Perbankan Yang Terdaftar di Bursa Efek Indonesia Periode 2019-2021
 Tanggal Ujian Skripsi : 31 Maret 2023
 Penguji : 1. Dra. Mattha Suhardiyah, S.E., M.Ak
 2. Dra. Yuni Sukandani, S.E., M.M

No	Tanggal	Materi Konsultasi	Paraf Penguji
1	31 Mei 23	Bab 1 - 5	revisi
2	6 Juni 23	Bab 1 - 5	revisi
3	13 Juni 23	Bab 1 - 5	revisi
4	20 Juni 23	Bab 1 - 5	Acc
5			
6			
7			
8			

Penguji I,

Dra. Mattha Suhardiyah, S.E., M.Ak

Surabaya, 20 Juni 2023
 Penguji II,

Dra. Yuni Sukandani, S.E., M.M

Lampiran 5. Berita Acara Bimbingan Skripsi

BERITA ACARA BIMBINGAN SKRIPSI

1. Nama Mahasiswa : DIRA ARNOLIA
 2. NIM : 171600185
 3. Program Studi : Akuntansi
 4. Judul Skripsi : Pengaruh Capital Adequacy Ratio, Debt to Equity Ratio dan Return on Asset terhadap harga Saham Perusahaan Sub Sektor Perbankan yang Terdaftar di BEI 2019-2021
 5. Dosen Pembimbing : Dr. Mdr. Afizal Miradji, S.E
 Bayu Adi, S.E, MAK
 6. Konsultasi : Bimbingan Skripsi

No.	Tanggal	Paraf Pembimbing	Uraian / Kegiatan
1.	23/09/2022	Azaf	Matik ACC
2.	28/09/2022	Azaf	Revisi Bab 1-3
3.	12/10/2022	Azaf	ACC Bab 1-3
4.	19/12/2022	Azaf	Bab IV-V
5.	13/02/2023	Azaf	ACC Bab 1-V
6.	21/10/2022		ACC Bab 1-3
7.	20/12/2022		Bab IV-V
8.	17/04/2023		Revisi Bab IV-V
9.	18/01/2023		Revisi Bab IV-V
10.	03/02/2023		ACC Bab 1-V

7. Tanggal selesai menulis skripsi : 31 Maret 2023
 8. Telah diuji dengan nilai : A-

Dosen Pembimbing I,

Dr. Mdr. Afizal Miradji, S.E



Surabaya,

Dosen Pembimbing II,

Bayu Adi, S.E, MAK