


LAMPIRAN

Lampiran 1 : Kartu Bimbingan Skripsi




UNIVERSITAS PGRI ADI BUANA SURABAYA
FAKULTAS EKONOMI DAN BISNIS
 Kampus : Jl. Dukuhtemenanggal XII/4, Telp- Fax. 031-8281183 Surabaya 60234
 Website : <http://www.unpinsby.ac.id>


KARTU BIMBINGAN SKRIPSI

Nama	: Laila Ailia Nurin
Prodi / NIM	: Akuntansi / 191600193
Judul Skripsi	: Pengaruh Kepemilikan Institusional, Komite Audit dan Manajemen Laba terhadap Agresivitas pajak pada Perusahaan Manufaktur Sektor Aneka Industri yang Terdaftar di BEI periode 2019 - 2021
Dosen Pembimbing	: Dra. Hj. Yuni Sukandani, S.E., M.M.
Periode Kepembimbingan	: 17 September 2022 s/d 17 Maret 2023


URAIAN KEGIATAN KEPEMBIMBINGAN :


NO	TANGGAL	MATERI BIMBINGAN	KET.	TANDA TANGAN
1	09 - 09 - 22	in def	Acc	
2	17 - 01 - 23	Bab 1-3	Revisi	
3	22 - 01 - 23	Bab 1-3	Revisi	
4	27 - 01 - 23	Bab 1-3	Revisi	
5	14 - 02 - 23	Bab 1-3	Revisi	
6	17 - 02 - 23	Bab 1-3	Revisi	
7	25 - 02 - 23	Bab 1-3	Acc	

Bimbingan selesai pada tanggal : _____
 Dosen Pembimbing,



Mahasiswa,


LAILA AILIA N.



Lampiran 2 : Kartu Perpanjangan Bimbingan Skripsi



UNIVERSITAS PGRI ADI BUANA SURABAYA FAKULTAS EKONOMI DAN BISNIS

Kampus : Jl. DukuhMeuanggal XII/4 , Telp- Fax. 031-8281183 Surabaya 60234

Website : <http://www.unipasby.ac.id>

KARTU PERPANJANGAN BIMBINGAN SKRIPSI

Nama	:	<i>Laila Ailia Nurin</i>
Prodi / NIM	:	<i>Akuntansi / 191600193</i>
Judul Skripsi	:	<i>Pengaruh Kepemilikan Institusional, Komite Audit dan Manajemen Laba terhadap Agresivitas Pajak pada perusahaan Manufaktur Sektor Aneka Industri yang Terdaftar di BEI periode 2019-2021</i>
Dosen Pembimbing	:	<i>Dra. Hj. Yuni Sukandani, S.E., M.M.</i>
Periode Kepembimbingan	:	<i>20 Maret 2023 s/d 20 Juni 2023</i>

URAIAN KEGIATAN KEPEMBIMBINGAN :

NO	TANGGAL	MATERI BIMBINGAN	KET.	TANDA TANGAN
1.	28-05-23	Bab I-V	Revisi	<i>[Signature]</i>
2.	04-06-23	Bab I-V	Revisi	
3.	09-06-23	Bab I-V	Revisi	
4.	16-06-23	Bab I-V	Revisi	
5.	20-06-23	Bab I-V	ACC	

Bimbingan selesai pada tanggal :

Dosen Pembimbing,

[Signature]



Mahasiswa,

[Signature]

LAILA AILIA N.

Lampiran 3 : Berita Acara Ujian Seminar Proposal



UNIVERSITAS PGRI ADI BUANA SURABAYA
FAKULTAS EKONOMI DAN BISNIS
 Kampus : Jl. Dukuh Menanggal XII/4 , Telp- Fax. 031-8281183 Surabaya 60234
 Website : http://www.feb.unipasby.ac.id

BERITA ACARA UJIAN PROPOSAL SKRIPSI

Pada hari ini Selasa, tanggal 14 Maret 2023 bertempat di Fakultas Ekonomi dan Bisnis Universitas PGRI Adi Buana Surabaya telah dilaksanakan Ujian Proposal Skripsi Semester Ganjil Tahun Akademik 2023

Nama Mahasiswa	:	Laila Ailia Nurin
NIM	:	191600193
Program Studi	:	Akuntansi
Judul Proposal	:	Pengaruh Kepemilikan Institusional, Komite Audit dan Manajemen Laba Terhadap Agresivitas Pajak pada Perusahaan Manufaktur Sektor Aneka Industri yang Terdaftar di Bursa Efek Indonesia (BEI) Periode 2019-2021

Di hadiri oleh :

No	NIM	Nama Mahasiswa	Tanda Tangan
1.	191600131	Putri Sholeha Inan Permatasari	1.
2.	191600051	Anggi Septa Fratrika	2.
3.	191600071	Sinta Dewi Permatasari	3.
4.	191600059	Diana Novitasari	4.
5.	191600233	M. Farhan Aebryetama	5.
6.	191600137	Sandy Jaldi An	6.
7.	191600097	Ash. Irawan Syah	7.
8.	191600027	Amelya Nur Indah	8.
9.	191600079	Achmad Ryon Ependi	9.
10.	191600141	Ismawati	10.
11.	191600225	Nurul Badiah	11.
12.	191600012	Nur Hidayatus S	12.
13.	191600038	Gadis Aulia Nur Rohmah	13.
14.	191600167	Bnu Hapsam Aisan da	14.
15.	191600001	Laksana Surya Eunnelar	15.

Surabaya, 14 Maret 2023

Penguji :
 Dr. Aji Prasetyo, S.E.I., M.S.A.
 NPP : 1507730/DY

()

Pembimbing:
 Dra. Hj. Yuni Sukandani, S.E, M.M.
 NPP : 8611142/DY

()

Lampiran 4 : Surat Pengantar Plagiasi



FAKULTAS EKONOMI UNIVERSITAS PGRI ADI BUANA SURABAYA

Kampus : Jl. Dukuh Menanggal XII/4 , Telp- Fax. 031-8281183 Surabaya 60234

Website : <http://www.unipasby.ac.id>

SURAT PENGANTAR PLAGIASI

Yang bertanda tangan dibawah ini:

Nama Dosen : Dra. Hj. Yuni Sukandani, S.E., M.M.

Menerangkan bahwa artikel ilmiah atas:

Nama Mahasiswa : Laila Ailia Nurin

NIM : 191600193

Prodi : Akuntansi

Judul : Pengaruh Kepemilikan Institusional, Komite Audit dan Manajemen Laba Terhadap Agresivitas Pajak pada Perusahaan Manufaktur Sektor Aneka Industri yang Terdaftar di Bursa Efek Indonesia (BEI) Periode 2019-2021

Telah memenuhi syarat untuk dilakukan cek plagiasi

Surabaya, 03 Juli 2023

Dra. Hj. Yuni Sukandani, S.E., M.M
NPP.8611142/DY

Lampiran 5 : Surat Pernyataan Bebas Plagiasi



FAKULTAS EKONOMI DAN BISNIS UNIVERSITAS PGRI ADI BUANA SURABAYA

Kampus : Jl. Dukuh Menanggal XII Surabaya Telp. (031) 8281183

Website : <http://www.fe.unipasby.ac.id>

SURAT PERNYATAAN BEBAS PLAGIASI

Yang bertanda tangan di bawah ini,


Nama : Nurdina, S.E., M.S.A.
Jabatan : Ketua Program Studi Akuntansi

Menyatakan bahwa,

Nama : Laila Ailia Nurin
NIM : 191600193
Prodi : Akuntansi

telah melakukan uji plagiasi dengan judul artikel *Pengaruh Kepemilikan Institusional, Komite Audit dan Manajemen Laba Terhadap Agresivitas Pajak pada Perusahaan Manufaktur Sektor Aneka Industri* dengan hasil Similarity Index 16%.

Demikian surat pernyataan ini kami buat untuk dipergunakan sebagaimana mestinya.

Surabaya, 04 Juli 2023
Ketua Program Studi Akuntansi,

Nurdina, S.E., M.S.A.



Lampiran 6 : Berita Acara Bimbingan Revisi Skripsi



UNIVERSITAS PGRI ADI BUANA SURABAYA FAKULTAS EKONOMI dan BISNIS

Kampus : Jl. DukuhMenanggal XII/4 , Telp- Fax. 031-8281183 Surabaya 60234
Website : <http://www.unipasby.ac.id>


BERITA ACARA BIMBINGAN REVISI SKRIPSI

Nama : Laila Aitia Nurin
 NIM/Program Studi : 191600193 / Akuntansi
 Judul Skripsi : Pengaruh Kepemilikan Institusional, Komite Audit dan Manajemen Laba Terhadap Agresivitas Pajak pada Perusahaan Manufaktur Sektor Aneka Industri yang Terdaftar di BEI Periode 2019-2021
 Tanggal Ujian Skripsi : 17 Juli 2023

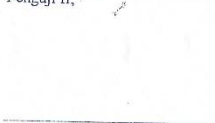
Penguji : 1. Dr. Untung Lasiyano, S.E., M.Si
2. Drs. Teguh Purwanto, M.M

No	Tanggal	Materi Konsultasi	Paraf Penguji
1	24/7/23	Permasalahan Keuangan Konsep	R S.
2		Uji t	
3		Pembahasan	
4		Survei	
5			
6			Ac S
7	26/7/23	- -	
8			

Penguji I,


Untung Lasiyano

Surabaya,
Penguji II,





UNIVERSITAS PGRI ADI BUANA SURABAYA
FAKULTAS EKONOMI dan BISNIS

Kampus : Jl. DukuhMenanggal XII/4 , Telp- Fax. 031-8281183 Surabaya 60234
Website : <http://www.unipasby.ac.id>

BERITA ACARA
BIMBINGAN REVISI SKRIPSI

Nama : Laila Ailia Nurin
NIM/Program Studi : 191600193 / Akuntansi
Judul Skripsi : Pengaruh Kepemilikan Institusional, Komite Audit dan Manajemen Laba Terhadap Agresivitas Pajak pada Perusahaan Manufaktur Sektor Aneka Industri yang Teraftar di BEI Periode 2019-2021
Tanggal Ujian Skripsi : 17 Juli 2023
Penguji : 1. Dr. Untung Lasiyono, S.E., M.Si.
2. Drs. Teguh Purwanto, M.M

No	Tanggal	Materi Konsultasi	Penyif Penguji
1		<i>simpulan : rev.</i>	
2			
3			
4			
5			
6			
7			
8			

Penguji I,

Surabaya,
Penguji II,

(Drs. Teguh Purwanto, M.M.)

Lampiran 7 : Tabulasi Data

Perhitungan Kepemilikan Institusional (X1)

No	Nama Perusahaan	Tahun	Jumlah Saham Institusional	Total Saham Beredar	Kepemilikan Institusional
1	PT Astra Internasional Tbk (ASII)	2019	20.312.779.940	40.483.553.140	0,50175388
		2020	20.311.778.940	40.483.553.140	0,50172916
		2021	20.300.950.640	40.483.553.140	0,50146168
2	PT Selamat Sempurna Tbk (SMSM)	2019	3.806.833.360	5.758.675.440	0,66106059
		2020	3.806.833.360	5.758.675.440	0,66106059
		2021	3.806.833.360	5.758.675.440	0,66106059
3	PT Uni-Charm Indonesia Tbk (UCID)	2019	3.325.257.900	4.143.312.300	0,80256028
		2020	3.325.257.900	4.143.312.300	0,80256028
		2021	3.325.257.900	4.143.312.300	0,80256028
4	PT Gajah Tunggal Tbk (GJTL)	2019	2.116.814.763	3.484.408.600	0,60751049
		2020	2.112.731.163	3.484.408.600	0,60633852
		2021	2.290.453.563	3.484.408.600	0,65734356

5	PT Supreme Cable Manufacturing Corporation Tbk (SCCO)	2019	154.275.640	205.583.400	0,75042849
		2020	154.275.640	205.583.400	0,75042849
		2021	154.275.640	205.583.400	0,75042849
6	PT Indospring Tbk (INDS)	2019	580.893.541	656.249.710	0,88517150
		2020	580.893.541	656.249.710	0,88517150
		2021	580.909.791	656.249.710	0,88519626
7	PT Communication Cable System Indonesia Tbk (CCSI)	2019	800.000.000	1.000.000.000	0,80000000
		2020	800.000.000	1.000.000.000	0,80000000
		2021	959.999.999	1.199.999.998	0,80000000
8	PT Star Petrochem Tbk (STAR)	2019	1.544.925.000	4.800.000.602	0,32185933
		2020	1.544.925.000	4.800.000.602	0,32185933
		2021	1.544.925.000	4.800.000.602	0,32185933
9	PT Gaya Abadi Sempurna Tbk (SLIS)	2019	1.500.000.000	2.000.000.000	0,75000000
		2020	1.500.000.000	2.000.000.000	0,75000000
		2021	1.500.000.000	2.000.000.000	0,75000000
10		2019	347.246.400	425.000.000	0,81705035

PT Multi Prima Sejahtera Tbk (LPIN)	2020	347.246.400	425.000.000	0,81705035
	2021	347.246.400	425.000.000	0,81705035

Perhitungan Komite Audit (X2)

No	Nama Perusahaan	Tahun	Komite Audit
1	PT Astra Internasional Tbk (ASII)	2019	4
		2020	4
		2021	4
2	PT Selamat Sempurna Tbk (SMSM)	2019	3
		2020	3
		2021	3
3	PT Uni-Charm Indonesia Tbk (UCID)	2019	3
		2020	3
		2021	3
4	PT Gajah Tunggal Tbk (GJTL)	2019	3

		2020	3
		2021	3
5	PT Supreme Cable Manufacturing Corporation Tbk (SCCO)	2019	3
		2020	3
		2021	3
6	PT Indospring Tbk (INDS)	2019	3
		2020	3
		2021	3
7	PT Communication Cable System Indonesia Tbk (CCSI)	2019	3
		2020	3
		2021	3
8	PT Star Petrochem Tbk (STAR)	2019	3
		2020	3
		2021	3
9	PT Gaya Abadi Sempurna Tbk (SLIS)	2019	3
		2020	3
		2021	3

10	PT Multi Prima Sejahtera Tbk (LPIN)	2019	3
		2020	3
		2021	3

Perhitungan Manajemen Laba (X3) Langkah Ke-1
 Nilai total accrual (TA) yang diestimasi dengan persamaan ordinary least square (OLS)

$$TA_{it} = N_{it} - CFO_{it}$$

NO	KODE	TAHUN		N_{it}		CFO_{it}		TA_{it}
1	ASII	2019	Rp	26.621	Rp	19.175	Rp	7.446
		2020	Rp	18.571	Rp	37.683	Rp	(19.112)
		2021	Rp	25.586	Rp	38.252	Rp	(12.666)
2	SMSM	2019	Rp	638.676	Rp	677.867	Rp	(39.191)
		2020	Rp	539.116	Rp	944.369	Rp	(405.253)
		2021	Rp	728.263	Rp	489.407	Rp	238.856
3	UCID	2019	Rp	398.704	Rp	111.262	Rp	287.442

		2020	Rp	311.682	Rp	1.304.637	Rp	(992.955)
		2021	Rp	475.087	Rp	795.432	Rp	(320.345)
4	GJTL	2019	Rp	269.107	Rp	1.258.371	Rp	(989.264)
		2020	Rp	318.914	Rp	2.598.595	Rp	(2.279.681)
		2021	Rp	79.896	Rp	294.416	Rp	(214.520)
5	SCCO	2019	Rp	303.593.922.331	Rp	142.580.713.420	Rp	161.013.208.911
		2020	Rp	238.152.486.485	Rp	1.205.839.336.898	Rp	(967.686.850.413)
		2021	Rp	141.762.816.916	Rp	51.530.388.796	Rp	90.232.428.120
6	INDS	2019	Rp	101.465.560.351	Rp	155.508.121.580	Rp	(54.042.561.229)
		2020	Rp	58.751.009.229	Rp	308.807.847.299	Rp	(250.056.838.070)
		2021	Rp	158.199.728.315	Rp	(260.039.396.627)	Rp	418.239.124.942
7	CCSI	2019	Rp	55.521.996	Rp	28.555.919	Rp	26.966.077
		2020	Rp	28.523.152	Rp	44.491.253	Rp	(15.968.101)
		2021	Rp	38.733.792	Rp	(41.769.971)	Rp	80.503.763
8	STAR	2019	Rp	1.951.068.297	Rp	75.582.953.903	Rp	(73.631.885.606)
		2020	Rp	5.808.132.877	Rp	85.311.281.185	Rp	(79.503.148.308)
		2021	Rp	10.513.057.064	Rp	121.885.371.191	Rp	(111.372.314.127)

9	SLIS	2019	Rp	29.452.316.595	Rp	(1.332.714.029)	Rp	30.785.030.624
		2020	Rp	26.465.223.823	Rp	(14.596.625.034)	Rp	41.061.848.857
		2021	Rp	25.183.425.055	Rp	13.828.108.216	Rp	11.355.316.839
10	LPIN	2019	Rp	29.918.519.921	Rp	16.077.052.533	Rp	13.841.467.388
		2020	Rp	6.732.478.855	Rp	16.264.824.363	Rp	(9.532.345.508)
		2021	Rp	23.408.672.795	Rp	1.705.694.178	Rp	21.702.978.617

Perhitungan Manajemen Laba (X3) Langkah Ke-2

Dengan menggunakan koefisien regresi diatas nilai non discretionary accrual (NDA)

$$\frac{TA_{it}}{A_{it-1}} = \beta 1 \left(\frac{1}{A_{it-1}} \right) + \beta 2 \left(\frac{\Delta Rev_{it}}{A_{it-1}} \right) + \beta 3 \left(\frac{PPE_{it}}{A_{it-1}} \right)$$

NO	KODE	TAHUN	TAit/Ait-1	$\beta 1^*(1/A_{it-1})$	$\beta 2^*(\Delta Rev_{it}/A_{it-1})$	$\beta 3^*(PPE_{it}/A_{it-1})$
1	ASII	2019	0,0216	-0,03888479	-0,00170946	0,08485729
		2020	-0,0543	-0,03808414	-0,05100804	0,07676958
		2021	-0,0375	-0,03963305	0,04993711	0,08033964

2	SMSM	2019	-0,0140	-0,00478509	0,00025359	0,04537950
		2020	-0,1304	-0,00431416	-0,06530848	0,04563946
		2021	0,0708	-0,00397094	0,07955794	0,04174815
3	UCID	2019	0,0400	-0,00186695	0,00680983	0,05034543
		2020	-0,1194	-0,00161182	-0,00298267	0,04867142
		2021	-0,0419	-0,00175343	0,02580807	0,05101153
4	GJTL	2019	-0,0502	-0,00068001	0,00864270	0,07162345
		2020	-0,1209	-0,00071086	-0,03839059	0,07068638
		2021	-0,0121	-0,00075381	0,03103529	0,07475191
5	SCCO	2019	0,0387	0,00000000	0,03752942	0,05843947
		2020	-0,2199	0,00000000	-0,07094790	0,05606165
		2021	0,0241	0,00000000	0,03090694	0,10331327
6	INDS	2019	-0,0218	-0,00000001	-0,03592457	0,09912592
		2020	-0,0882	0,00000000	-0,04744250	0,08446258
		2021	0,1480	0,00000000	0,10405780	0,08187059
7	CCSI	2019	0,0776	-0,00003858	-0,05274780	0,07271654
		2020	-0,0353	-0,00002966	-0,06367130	0,06193230

		2021	0,1608	-0,00002677	0,08129603	0,05487051
8	STAR	2019	-0,1195	-0,00000002	-0,02501748	0,00015048
		2020	-0,1371	-0,00000002	-0,03766768	0,00023670
		2021	-0,2238	-0,00000003	0,00055504	0,00032552
		2019	0,1347	-0,00000006	0,20903791	0,04001441
9	SLIS	2020	0,1187	-0,00000004	-0,04025795	0,02543666
		2021	0,0296	-0,00000003	0,02754795	0,02159654
		2019	0,0459	-0,00000004	-0,00656878	0,08019277
10	LPIN	2020	-0,0293	-0,00000004	0,01308280	0,07513771
		2021	0,0642	-0,00000004	0,01489416	0,07762997

$$NDA_{it} = \beta_1 \left(\frac{1}{A_{it-1}} \right) + \beta_2 \left(\frac{\Delta Rev_{it}}{A_{it-1}} \right) - \left(\frac{\Delta Rec_{it}}{A_{it-1}} \right) + \beta_3 \left(\frac{PPE_{it}}{A_{it-1}} \right)$$

NO	KODE	TAHUN	β_1^* (1/A _{it-1})	β_2^* ($\Delta Rev_{it}/A_{it-1}$) - ($\Delta Rec_{it}/A_{it-1}$)	β_3^* (PPE _{it} /A _{it-1})	NDA _{it}
1	ASII	2019	-0,03888479	-0,00222759	0,08485729	0,04374491
		2020	-0,03808414	-0,03762787	0,07676958	0,00105757
		2021	-0,03963305	0,04442205	0,08033964	0,08512865
2	SMSM	2019	-0,00478509	-0,01011964	0,04537950	0,03047477
		2020	-0,00431416	-0,04622179	0,04563946	0,00489650
		2021	-0,00397094	0,07041926	0,04174815	0,10819646
3	UCID	2019	-0,00186695	-0,01664606	0,05034543	0,03183242
		2020	-0,00161182	0,00754634	0,04867142	0,05460594
		2021	-0,00175343	0,02218255	0,05101153	0,07144065
4	GJTL	2019	-0,00068001	0,00154560	0,07162345	0,07248904
		2020	-0,00071086	-0,03643993	0,07068638	0,03353559
		2021	-0,00075381	0,03558503	0,07475191	0,10958312

5	SCCO	2019	0,00000000	0,04183578	0,05843947	0,10027524
		2020	0,00000000	-0,03503029	0,05606165	0,02103136
		2021	0,00000000	0,03012656	0,10331327	0,13343982
6	INDS	2019	-0,00000001	-0,02202049	0,09912592	0,07710542
		2020	0,00000000	-0,04551833	0,08446258	0,03894424
		2021	0,00000000	0,08343522	0,08187059	0,16530580
7	CCSI	2019	-0,00003858	-0,04473138	0,07271654	0,02794658
		2020	-0,00002966	-0,05693158	0,06193230	0,00497105
		2021	-0,00002677	0,06808206	0,05487051	0,12292580
8	STAR	2019	-0,00000002	-0,07385043	0,00015048	0,07369997
		2020	-0,00000002	0,00003779	0,00023670	0,00027447
		2021	-0,00000003	0,06494806	0,00032552	0,06527356
9	SLIS	2019	-0,00000006	0,11086277	0,04001441	0,15087712
		2020	-0,00000004	-0,04549042	0,02543666	0,02005380
		2021	-0,00000003	0,01714293	0,02159654	0,03873943
10	LPIN	2019	-0,00000004	-0,00691770	0,08019277	0,07327503

2020	-0,00000004	0,01101447	0,07513771	0,08615214
2021	-0,00000004	0,01303425	0,07762997	0,09066418

Perhitungan Manajemen Laba (X3) Langkah Ke-3

Discretionary accrual (DA)

$$DA_{it} = \left(\frac{TA_{it}}{A_{it-1}} \right) - NDA_{it}$$

NO	KODE	TAHUN	TA_{it}/A_{it-1}	NDA_{it}
1	ASII	2019	0,0442630	0,04374491
		2020	-0,0123226	0,00105757
		2021	0,0906437	0,08512865
2	SMSM	2019	0,0408480	0,03047477
		2020	-0,0239832	-0,00489650
		2021	0,1173351	0,10819646
3	UCID	2019	0,0552883	0,03183242
		2020	0,0440769	0,05460594

		2021	0,0750662	0,07144065
4	GJTL	2019	0,0795861	0,07248904
		2020	0,0315849	0,03353559
		2021	0,1050334	0,10958312
5	SCCO	2019	0,0959689	0,10027524
		2020	-0,0148862	0,02103136
		2021	0,1342202	0,13343982
6	INDS	2019	0,0632013	0,07710542
		2020	0,0370201	0,03894424
		2021	0,1859284	0,16530580
7	CCSI	2019	0,0199302	0,02794658
		2020	-0,0017687	0,00497105
		2021	0,1361398	0,12292580
8	STAR	2019	-0,0248670	-0,07369997
		2020	-0,0374310	0,00027447
		2021	0,0008805	0,06527356
9	SLIS	2019	0,2490523	0,15087712

		2020	-0,0148213	-0,02005380
		2021	0,0491445	0,03873943
		2019	0,0736239	0,07327503
10	LPIN	2020	0,0882205	0,08615214
		2021	0,0925241	0,09066418

Lampiran 8 : Hasil Output SPSS

1. Analisis Statistik Deskriptif

Descriptive Statistics

	N	Minimum	Maximum	Mean	Std. Deviation
Kepemilikan Institusional	30	27,60	61,75	50,0003	10,00031
Komite Audit	30	46,72	79,50	49,9980	10,00211
Manajemen Laba	30	25,83	85,65	50,0007	9,99907
Agresivitas Pajak	30	32,91	87,79	50,0000	9,99916
Valid N (listwise)	30				

2. Uji Normalitas

One-Sample Kolmogorov-Smirnov Test

		Unstandardized Residual
N		30
Normal Parameters ^{a,b}	Mean	,0000000
	Std. Deviation	8,15595543
Most Extreme Differences	Absolute	,131
	Positive	,099
	Negative	-,131
Test Statistic		,131
Asymp. Sig. (2-tailed)		,200 ^{c,d}

a. Test distribution is Normal.

b. Calculated from data.

c. Lilliefors Significance Correction.

d. This is a lower bound of the true significance.

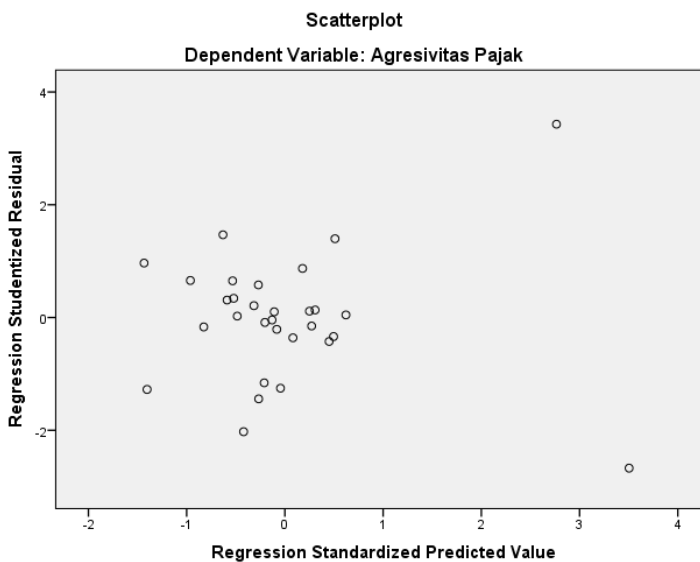
3. Uji Multikolonieritas

Coefficients^a

Model	Collinearity Statistics	
	Tolerance	VIF
1 (Constant)		
Kepemilikan Institusional	,808	1,237
Komite Audit	,846	1,181
Manajemen Laba	,951	1,052

a. Dependent Variable: Agresivitas Pajak

4. Uji Heteroskedastisitas



5. Uji Autokorelasi

Model Summary^b

Model	R	R Square	Adjusted R Square	Std. Error of the Estimate	Durbin-Watson
1	,579 ^a	,335	,258	8,61365	1,891

a. Predictors: (Constant), Manajemen Laba, Komite Audit, Kepemilikan Institusional

b. Dependent Variable: Agresivitas Pajak

6. Analisis Regresi Linier Berganda

Coefficients^a

Model	Unstandardized Coefficients	
	B	Std. Error
1 (Constant)	40,562	15,715
Kepemilikan Institusional	-,240	,178
Komite Audit	-,150	,174
Manajemen Laba	,579	,164

a. Dependent Variable: Agresivitas Pajak

7. Uji Koefisien Determinasi R²

Model Summary^b

Model	R	R Square
1	,579 ^a	,335

a. Predictors: (Constant), Manajemen Laba, Komite Audit, Kepemilikan Institusional

b. Dependent Variable: Agresivitas Pajak

8. Uji Hipotesis (Uji-t)

Coefficients^a

Model	t	Sig.
1 (Constant)	2,581	,016
Kepemilikan Institusional	-1,351	,188
Komite Audit	-,862	,397
Manajemen Laba	3,528	,002

a. Dependent Variable: Agresivitas Pajak

9. Uji Hipotesis (Uji-F)

ANOVA^a

Model	df	F	Sig.
1 Regression	3	4,360	,013 ^b
Residual	26		
Total	29		

a. Dependent Variable: Agresivitas Pajak

b. Predictors: (Constant), Manajemen Laba, Komite Audit, Kepemilikan Institusional