


LAMPIRAN

Lampiran 1: Kartu Bimbingan Skripsi




UNIVERSITAS PORI ADI BUANA SURABAYA
FAKULTAS EKONOMI DAN BISNIS
 Kampus : Jl. Dukuh Menanggal XII/4, Telp- Fax. 031-4281183 Surabaya 60234
 Website : <http://www.unipashy.ac.id>

KARTU BIMBINGAN SKRIPSI


Nama	: Wahyu Dwi Andini
Prodi / NIM	: Akuntansi / 191600202
Judul Skripsi	: Pengaruh Struktur Modal, Pertumbuhan Penjualan dan Profitabilitas terhadap Nilai Perusahaan Pada Perusahaan Farmasi yang Terdaftar di Bursa Efek Indonesia Periode 2017 - 2021.
Dosen Pembimbing	: Dr. Untung Lasyono, S.E., M.Si.
Periode Kepembimbingan	: 17 September 2022 s/d 17 Maret 2023

URAIAN KEGIATAN KEPEMBIMBINGAN :


NO	TANGGAL	MATERI BIMBINGAN	KET.	TANDA TANGAN
1.	26/09/2022	Judul skripsi	Ace	
2.	02/10/2022	Matrik	Ace	
3.	05/10/2022	Matrik	Ace	
4.	28/10/2022	Proposal	Ace	
5.	29/10/2022	Bab I	Ace	
6.	03/11/2022	Bab I	Ace	
7.	05/11/2022	Bab II	Ace	
8.	08/11/2022	Bab II	Ace	
9.	10/11/2022	Bab III	Ace	
10.	14/11/2022	Bab III	Ace	
11.	30/01/2023	Bab IV	Ace	
12.	08/02/2023	Bab IV	Ace	
13.	10/02/2023	Bab V	Ace	
14.	17/02/2023	Bab V	Ace	

Bimbingan selesai pada tanggal _____.


Dosen Pembimbing,



Dr. Untung Lasyono, S.E., M.Si.



Mahasiswa,



WAHYU DWI ANDINI

Lampiran 2 : Berita Acara Ujian Proposal



UNIVERSITAS PGRI ADI BUANA SURABAYA FAKULTAS EKONOMI DAN BISNIS

Kampus : Jl. Dukuh Menanggal XII/4, Telp- Fax. 031-8281183 Surabaya 60234
Website : <http://www.fe.unipashy.ac.id>

BERITA ACARA UJIAN PROPOSAL SKRIPSI

Pada hari Senin tanggal 21 bulan November 2022 bertempat di Fakultas Ekonomi dan Bisnis Universitas PGRI Adi Buana Surabaya telah dilaksanakan Ujian Proposal Skripsi Semester Ganjil/ Genap*) Tahun Akademik 2022/2023.

Nama Mahasiswa	: Wahyu Dwi Andini
NIM	: 191600202
Program Studi	: Akuntansi
Judul Proposal	: Pengaruh Struktur Modal, Pertumbuhan Penjualan, Dan Profitabilitas Terhadap Nilai Perusahaan Pada Perusahaan Farmasi Yang Terdaftar Di Bursa Efek Indonesia

Dihadiri oleh :

No	NIM	Nama Mahasiswa	Tanda Tangan
1	191600196	Tifani Meivida Garini	Juni
2	191600049	Maria Maculata Dego	Juni
3	191600235	Martha Fridya Arista	Mika
4	191600011	Mel Lintang Ayu Intania	Cona
5	191600108	Nabilila Rahmadani P	Nisa
6	191600169	Widiasari Nurvana Rana	Mika
7	191600231	Fillya Acaelya	Mika
8	191600238	Christia Elutasan	Gelu
9	191600057	Gresya Puspita Dewi	Angi
10	191600295	Yunia Salasa Tri Indah Rahmawati	Angi
11	191600216	Fanny Haena Banafsaj	Angi
12	191600120	Febri ewi Indriani	Angi
13	201600128	Risma Amin Daryah	Angi
14	201600117	Zulfa Vindy Devitri	Angi
15	191600266	Aysel Amirah Prubutuzumi	Angi


Surabaya, 21 November 2022

Penguji :
Dr. Mohamad Afrizal Miradji, SE., Ak.
M.S.A., CA
NIDN: 0709106903

Pembimbing:
Dr. Drs. Untung Lasiyono, S.E., M.Si.
NIDN: 0719056402

(Angi)


Lampiran 3 : Berita Acara Bimbingan Revisi Skripsi



UNIVERSITAS PGRI ADI BUANA SURABAYA
FAKULTAS EKONOMI dan BISNIS
 Kampus : Jl DukuhMenanggal XII/4 , Telp- Fax: 031-8281183 Surabaya 60234
 Website : <http://www.unipasby.ac.id>


BERITA ACARA
BIMBINGAN REVISI SKRIPSI


Nama : Widnyu Dwi Andani
 NIM/Program Studi : 19160202
 Judul Skripsi : Pengaruh Struktur modal, pertumbuhan penjualan dan profitabilitas terhadap nilai perusahaan pada perusahaan farmasi yang terdaftar di Bursa Efek Indonesia periode 2019-2020.
 Tanggal Ujian Skripsi : 31 Maret 2023
 Penguji : 1. Dr. Muli Afriadi Mulyadi, SE, Ak, MPA, CA
 2. _____

No	Tanggal	Materi Konsultasi	Paraf Penguji
1	5 April 2023	Latar Belakang	
2			
3			
4			
5			
6			
7			
8			

Surabaya, 5 April 2023

Penguji I, Penguji II,


Dr. Muli Afriadi Mulyadi, SE, Ak, MPA, CA





UNIVERSITAS PGRI ADI BUANA SURABAYA
FAKULTAS EKONOMI dan BISNIS

Kampus : Jl. Dukuh Menanggal XII/4, Telp- Fax 031-8281183 Surabaya 60234
Website : <http://www.umpasby.ac.id>

**BERITA ACARA
BIMBINGAN REVISI SKRIPSI**

Nama : WATYU DWI ANGINI
NIM/Program Studi : 191600202
Judul Skripsi : Pengaruh Struktur Modal, Pertumbuhan Penjualan, dan Profitabilitas Terhadap Nilai Perusahaan pada Perusahaan Farmasi yang Terdaftar di Bursa Efek Indonesia Periode 2017 - 2021
Tanggal Ujian Skripsi : 31 Maret 2023
Penguji : 1. Aristha Purwanthari Sawitri, S.E., M.A
2.

No	Tanggal	Materi Konsultasi	Paraf Penguji
1	11 April 2023	Latar Belakang	↑
2	11 April 2023	Hipotesis	↑
3	11 April 2023	Rancangan Penelitian	↑
4	11 April 2023	Populasi, Sampel & Teknik Pengambilan Sampel	↑
5	11 April 2023	Pembahasan	↑
6			
7			
8			

Penguji I, _____
Penguji II, _____

Surabaya, 11 April 2023

Aristha Purwanthari Sawitri, S.E., M.A.

Lampiran 4 : Surat Keterangan Bebas Plagiasi



FAKULTAS EKONOMI DAN BISNIS
UNIVERSITAS PGRI ADI BUANA SURABAYA
Kampus : Jl. Dukuh Menanggal XII Surabaya Telp. (031) 8281183
Website : <http://www.fe.unipasby.ac.id>

SURAT PERNYATAAN BEBAS PLAGIASI

Yang bertanda tangan di bawah ini,


Nama : Nurdina, S.E., M.S.A.
Jabatan : Ketua Program Studi Akuntansi


Menyatakan bahwa,

Nama : WAHYU DWI ANDINI
NIM : 191600202
Prodi : Akuntansi

telah melakukan uji plagiasi dengan judul artikel *PENGARUH STRUKTUR MODAL, PERTUMBUHAN PENJUALAN, DAN PROFITABILITAS TERHADAP NILAI PERUSAHAAN PADA PERUSAHAAN FARMASI YANG TERDAFTAR DI BEI PERIODE 2017-2021* dengan hasil Similarity Index 20%.

Demikian surat pernyataan ini kami buat untuk dipergunakan sebagaimana mestinya.

Surabaya, 07 Maret 2023
Ketua Program Studi Akuntansi,

Nurdina, S.E., M.S.A.



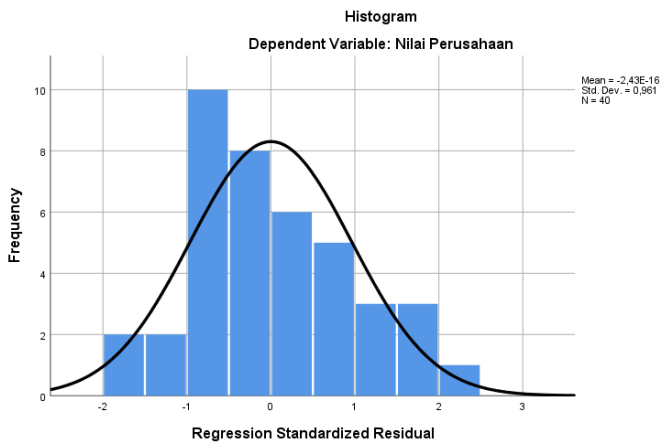
Lampiran 5 : Hasil Output SPSS Uji Normalitas Kolmogorov-Smirnov

One-Sample Kolmogorov-Smirnov Test

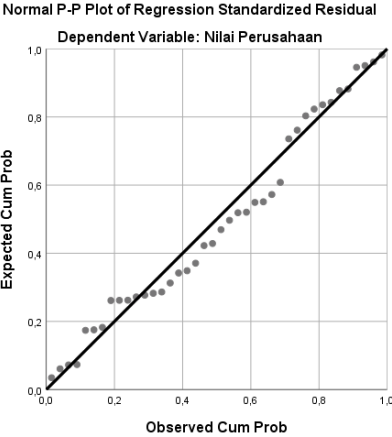
		Unstandardize d Residual
N		40
Normal Parameters ^{a,b}	Mean	0,0000000
	Std. Deviation	1,67834266
Most Extreme Differences	Absolute	0,100
	Positive	0,100
	Negative	-0,078
Test Statistic		0,100
Asymp. Sig. (2-tailed)		0,200 ^{c,d}

- a. Test distribution is Normal.
- b. Calculated from data.
- c. Lilliefors Significance Correction.
- d. This is a lower bound of the true significance.

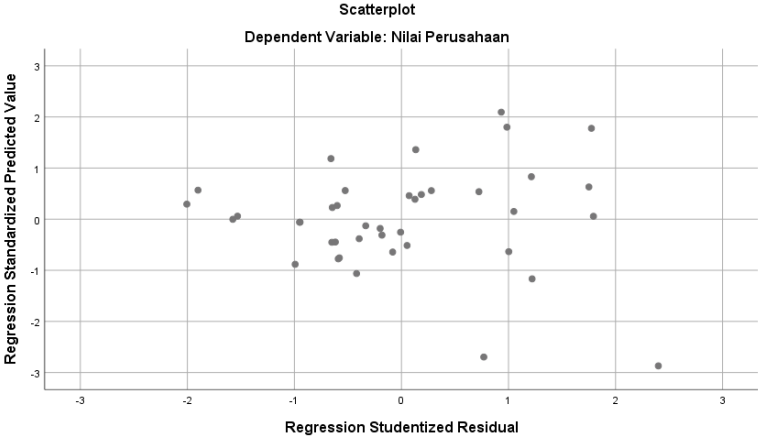
Lampiran 6 : Hasil Output SPSS Grafik Histogram



Lampiran 7 : Hasil Output SPSS Normal P-P Plot



Lampiran 8 : Hasil Output SPSS Scatterplot



Lampiran 9 : Hasil Output SPSS Uji Multikolinearitas

Model	Coefficients ^a			
	Unstandardized		Collinearity Statistics	
	B	Std. Error	Tolerance	VIF
1 (Constant)	2,451	0,743		
Struktur Modal	-0,024	0,009	0,961	1,040
Petumbuhan Penjualan	-0,012	0,011	0,892	1,121
Profitabilitas	0,093	0,039	0,909	1,100

a. Dependent Variable: Nilai Perusahaan

Lampiran 10 : Hasil Output SPSS Uji Autokorelasi

Model Summary^b

Model	R	R Square	Adjusted R Square	Change R Square	Durbin-Watson
1	0,532 ^a	0,283	0,223	0,283	2,013

a. Predictors: (Constant), Profitabilitas, Struktur Modal, Petumbuhan Penjualan

b. Dependent Variable: Nilai Perusahaan

Lampiran 11 : Hasil Output SPSS Analisis Regresi Linear Berganda

Coefficients^a

Model	Unstandardized Coefficients B
1 (Constant)	2,451
Struktur Modal	-0,024
Petumbuhan Penjualan	-0,012
Profitabilitas	0,093

a. Dependent Variable: Nilai Perusahaan

Lampiran 12 : Hasil Output SPSS Uji t

Coefficients^a

Unstandardized
Coefficients

Model	Std.		t	Sig.
	B	Error		
1 (Constant)	2,451	0,743	3,301	0,002
Struktur Modal	-0,024	0,009	-2,709	0,010
Petumbuhan	-0,012	0,011	-1,051	0,300
Penjualan	0,093	0,039	2,406	0,021

a. Dependent Variable: Nilai Perusahaan

Lampiran 13 : Hasil Output SPSS Uji F

ANOVA^a

Model		Sum of Squares	Df	F	Sig.
1	Regression	43,349	3	4,735	0,007 ^b
	Residual	109,857	36		
	Total	153,206	39		

a. Dependent Variable: Nilai Perusahaan

b. Predictors: (Constant), Profitabilitas, Struktur Modal, Petumbuhan Penjualan

Lampiran 14 : Hasil Rekapitulasi Data Penelitian

THN	KODE	DER (%)	SALES GROWTH (%)	ROE (%)	PBV
2017	DVLA	46,99	8,56	14,53	1,97
	KAEF	34,27	5,44	12,89	5,83
	KLBF	19,59	4,17	17,66	5,63
	MERK	21,7	-43,76	9,79	6,15
	PYFA	46,58	2,79	6,55	0,9
	SCPI	112,14	-8,97	34,3	0,29
	SIDO	9,06	0,47	18,43	2,82
	TSPC	46,3	4,68	10,97	1,6
2018	DVLA	40,2	7,87	16,72	1,81
	KAEF	71,24	38,05	12,91	3,48
	KLBF	9,64	4,42	7,33	4,6
	MERK	42,71	5,15	7,21	3,72
	PYFA	57,29	12,31	7,1	0,85
	SCPI	7,57	0,96	5,3	0,21
	SIDO	14,99	7,36	22,87	4,34
	TSPC	44,86	5,46	9,95	1,15
2019	DVLA	40,11	6,67	16,98	1,93
	KAEF	147,58	11,13	12,21	0,94
	KLBF	21,31	7,4	15,19	4,49
	MERK	37,69	21,68	13,17	2,15
	PYFA	52,96	-1,33	7,49	0,86
	SCPI	105,77	-16,52	18,26	0,17
	SIDO	7,41	11,01	26,35	6,2
	TSPC	44,58	8,98	10,28	1,09

THN	KODE	DER (%)	SALES GROWTH (%)	ROE (%)	PBV
2020	DVLA	49,8	0,92	12,22	2,04
	KAEF	112,17	6,44	0,29	3,32
	KLBF	23,46	2,12	15,32	3,75
	MERK	51,78	-11,92	11,74	2,4
	PYFA	45,01	12,25	20,39	3,31
	SCPI	9,21	57,14	12,24	0,13
	SIDO	19,49	8,74	28,99	7,44
	TSPC	42,77	-0,23	13,09	0,99
2021	DVLA	51,07	3,89	10,63	2,23
	KAEF	19,58	28,5	4,01	1,87
	KLBF	20,69	13,62	15,2	3,51
	MERK	9,03	62,29	19,25	2,42
	PYFA	26,48	127,3	31,06	3,25
	SCPI	24,64	-25,37	12,2	0,11
	SIDO	7,69	20,55	30,99	6,38
	TSPC	40,27	2,43	12,77	0,98