


LAMPIRAN

Lampiran 1 : Kartu Bimbingan Skripsi




UNIVERSITAS PGRI ADI BUANA SURABAYA
FAKULTAS EKONOMI DAN BISNIS
 Kampus : Jl. DukuhMenanggal XII/4, Telp-Fax: 031-8281183 Surabaya 60234
 Website : <http://www.unpasby.ac.id>



KARTU BIMBINGAN SKRIPSI

Nama	: Tifani Meivia Garini
Prodi / NIM	: Akuntansi / 191600196
Judul Skripsi	: Pengaruh Tax Planning dan kinerja keuangan Terhadap Nilai perusahaan Pada perusahaan Farmasi Sub Sektor Yang terdaftar di BEI Tahun 2019 - 2021 2021
Dosen Pembimbing	: Dra. Martha Suhardiyah, S.E., M.Ak
Periode Kepembimbingan	: 17 September 2022 s/d 17 Maret 2023

URAIAN KEGIATAN KEPEMBIMBINGAN :

NO	TANGGAL	MATERI BIMBINGAN	KET.	TANDA TANGAN
1.	27/09/2022	Pengajuan judul skripsi	Cek	
2.	29/09/2022	Pengajuan judul skripsi	Cek	
3.	29/09/2022	ACC judul skripsi	ACC	
4.	4/10/2022	Bab I	Cek	
5.	12/10/2022	Bab II	Cek	
6.	25/10/2022	Bab III	Cek	
7.	9/11/2022	Revisi Bab I, II, III	Cek	
8.	15/11/2022	Revisi Bab I, II, III	Cek	
9.	1/12/2022	ACC Bab I, II, III	ACC	

Bimbingan selesai pada tanggal :

Dosen Pembimbing,  <hr style="width: 100px; margin: auto;"/>	Mahasiswa,  Tifani Meivia Garini
---	---



**UNIVERSITAS PGRI ADI BUANA SURABAYA
FAKULTAS EKONOMI DAN BISNIS**

Kampus : Jl. Dukuh Menanggal XII/4, Tejip- Fax. 031-8281183 Surabaya 60234
Website : <http://www.unipasby.ac.id>

KARTU PERPANJANGAN BIMBINGAN SKRIPSI

Nama	: Tifani Meivia Garini
Prodi / NIM	: Akuntansi / 191600196
Judul Skripsi	: Pengaruh Tax Planning dan kinerja keuangan Terhadap Nilai Perusahaan pada Perusahaan Farmasi yang terdaftar di BEI Periode 2019-2021
Dosen Pembimbing	: 1. Dra. Martha Suhardiyah, S.E., M.Ak 2. Bayu Adi, S.E., M.SA
Periode Kepembimbingan	: 20 Maret 2023 s/d 20 Juni 2023

URAIAN KEGIATAN KEPEMBIMBINGAN :

NO	TANGGAL	MATERI BIMBINGAN	KET.	TANDA TANGAN
1.	6/6/2023	BAB 4	Rev	
2.	7/6/2023	BAB 5	Rev	
3.	13/6/2023	Revisi BAB 4,5	Rev	
4.	13/6/2023	Revisi BAB 4,5	Rev	
5.	15/6/2023	ACC BAB 4,5	Acc.	
6.	16/6/2023	Artikel	Rev	
7.	16/6/2023	Artikel Revisi	Revisi	
8.	16/6/2023	Artikel revisi	Revisi	
9.	19/6/2023	Artikel ACC	acc/Revisi	
10.	27/6/2023	BAB I, II, III, IV, V	ACC.	
11.		(skripsi lengkap)		

Bimbingan selesai pada tanggal :

Dosen Pembimbing,



Mahasiswa,

Tifani Meivia Garini

Lampiran 2 : Surat Pernyataan Bebas Plagiasi



FAKULTAS EKONOMI DAN BISNIS
UNIVERSITAS PGRI ADI BUANA SURABAYA
Kampus : Jl. Dukuh Menanggal XII Surabaya Telp. (031) 8281183
Website : <http://www.fe.unipasby.ac.id>

SURAT PERNYATAAN BEBAS PLAGIASI

Yang bertanda tangan di bawah ini,

Nama : Nurdina, S.E., M.S.A.
Jabatan : Ketua Program Studi Akuntansi

Menyatakan bahwa,

Nama : Tifani Meivia Garini
NIM : 191600196
Prodi : Akuntansi

telah melakukan uji plagiasi dengan judul artikel *PENGARUH TAX PLANNING DAN KINERJA KEUANGAN TERHADAP NILAI PERUSAHAAN PADA PERUSAHAAN FARMASI YANG TERDAFTAR DI BURSA EFEK INDONESIA PERIODE 2017-2021* dengan hasil Similarity Index 10%.

Demikian surat pernyataan ini kami buat untuk dipergunakan sebagaimana mestinya.

Surabaya, 03 Juli 2023
Ketua Program Studi Akuntansi,

Nurdina, S.E., M.S.A.

Lampiran 3 : Tabulasi Data

No.	Tahun	Kode	Perencanaan Pajak (X1)	ROA (X2)	Niai Perusahaan (Y)
1	2017	DVLA	23.72	9.90	1.97
	2018		27.98	11.90	1.81
	2019		26.52	12.10	1.93
	2020		25.37	8.20	1.42
	2021		19.01	7.00	1.82
2	2017	INAF	64.87	3.02	.91
	2018		72.36	2.27	1.06
	2019		70.21	.58	.14
	2020		83.24	.02	.76
	2021		56.34	1.87	.66
3	2017	PEHA	34.75	10.70	1.91
	2018		24.82	7.10	1.59
	2019		45.42	4.90	1.15
	2020		32.84	2.50	1.08

	2021		56.77	.60	.99
	2017		21.60	16.90	2.82
	2018		21.86	19.90	4.34
4	2019	SIDO	22.93	22.90	6.24
	2020		22.36	24.30	3.75
	2021		21.54	23.32	2.83
	2017		15.84	4.49	5.83
	2018		28.90	4.34	3.48
5	2019	KAEF	74.88	.07	.94
	2020		90.56	.10	3.32
	2021		18.98	1.70	6.72
	2017		21.82	4.47	.90
	2018		26.16	4.52	.85
6	2019	PYFA	40.83	4.90	.85
	2020		13.35	9.67	3.31
	2021		32.24	.68	2.83

Lampiran 4 : Hasil Output SPSS

- Uji Asumsi Klasik
1. Uji Normalitas

One-Sample Kolmogorov-Smirnov Test

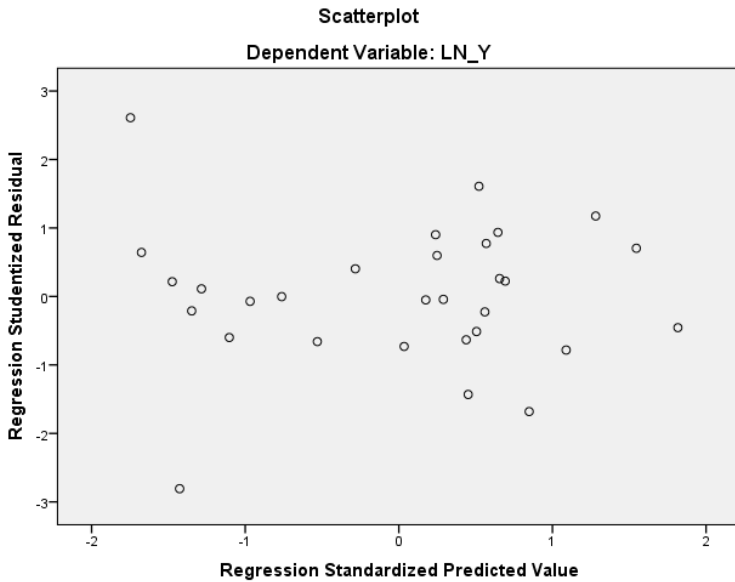
		Unstandardized Residual
N		30
Normal Parameters ^{a,b}	Mean	.0000000
	Std. Deviation	.64083135
Most Extreme Differences	Absolute	.118
	Positive	.075
	Negative	-.118
Test Statistic		.118
Asymp. Sig. (2-tailed)		.200 ^{c,d}

2. Uji Multikolinearitas

Coefficients^a

Model	Collinearity Statistics	
	Tolerance	VIF
1 (Constant)		
TRR	.684	1.462
ROA	.684	1.462

3. Uji Heteroskedastisitas



4. Uji Autokorelasi

Model Summary^b

Model	R	R Square	Adjusted R Square	Std. Error of the Estimate	Durbin-Watson
1	.906 ^a	.821	.800	.60823	1.872

- Uji Hipotesis

1. Uji t

Coefficients

Model		t	Sig.
1	(Constant)	4.379	.000
	TRR	-2.172	.039
	ROA	1.373	.041

2. Uji F

ANOVA^a

Model		Sum of Squares	df	Mean Square	F	Sig.
1	Regression	1.924	2	.962	3.923	.032
	Residual	6.621	27	.245		
	Total	8.545	29			

3. Koefisien Determinasi (R^2)

Model Summary^b

Model	R	R Square	Adjusted R Square	Std. Error of the Estimate	Durbin-Watson
1	.906 ^a	.821	.800	.60823	1.872

- Analisis Regresi Berganda

Coefficients^a

Model		Unstandardized Coefficients		Standardized Coefficients
		B	Std. Error	Beta
1	(Constant)	2.861	.653	
	TRR	-.025	.011	-.407
	ROA	.048	.035	.258