


## LAMPIRAN

### Lampiran 1 : Berita Acara Bimbingan Skripsi



**UNIVERSITAS PGRI ADI BUANA SURABAYA**  
**FAKULTAS EKONOMI DAN BISNIS**  
 Kampus : Jl. DukuhMenanggal XII/4, Telp- Fax. 031-8281183 Surabaya 60234  
 Website : <http://www.unipabsw.ac.id>


---

#### KARTU BIMBINGAN SKRIPSI


Nama	: Rintis Risti Mulyani
Prodi / NIM	: Akuntansi - / 191600289
Judul Skripsi	: Pengaruh Rasio Keuangan terhadap kebijakan Dividen dengan Utaran perusahaan Sebagai Variabel Moderasi
Dosen Pembimbing	: Drs. Teguh Purwanto, M.M
Periode Kepembimbingan	: 17 September 2022 s/d 17 Maret 2023


  


#### URAIAN KEGIATAN KEPEMBIMBINGAN :

NO	TANGGAL	MATERI BIMBINGAN	KET.	TANDA TANGAN
1	9-10-2022	Bab 1. Pendahuluan	Revisi	
2	19-10-2022	Revisi Bab. 1	Acc	
3	25-10-2022	Bab II	Revisi	
4	14-11-2022	Revisi Bab II	Acc	
5	22-11-2022	Bab III	Revisi	
6	06-12-2022	Bab I - III	Acc	
7	12-1-2023	Bab IV - V	Revisi	
8	12-1-2023	Bab VI	Revisi	
9	8-2-2023	Bab VIII Aktiva		

Bimbingan selesai pada tanggal : \_\_\_\_\_  
 Dosen Pembimbing : 

Mahasiswa,  
  
 Rintis Risti . M.



Lampiran 2 : Berita Acara Ujian Proposal



UNIVERSITAS PGRI ADI BUANA SURABAYA  
FAKULTAS EKONOMI DAN BISNIS

Kampus : Jl. Dukuh Menanggal XII/4, Telp- Fax. 031-8281183 Surabaya 60234  
Website : <http://www.fec.unipasby.ac.id>

**BERITA ACARA UJIAN PROPOSAL SKRIPSI**

Pada hari ini Rabu, 21 Desember 2022 bertempat di Fakultas Ekonomi dan Bisnis Universitas PGRI Adi Buana Surabaya telah dilaksanakan Ujian Proposal Skripsi Semester Ganjil Tahun Akademik 2022 / 2023

Nama Mahasiswa	: Rintis Riski Miliyani
NIM	: 191600284
Program Studi	: Akuntansi
Judul Proposal	: Pengaruh Rasio Keuangan Terhadap Kebijakan Dividen Dengan Ukuran Perusahaan Sebagai Variabel Moderasi

Dihadiri oleh :


No.	NIM	Nama Mahasiswa	Tanda Tangan
1.	191600053	Wenue (udaningtyas)	1.
2.	191600174	Indah Fitriana Putri	2.
3.	191600162	Hemaayussifa NA	3.
4.	191600268	Habibatul Ma'rifah	4.
5.	191600123	Adinda Tasya Saras P	5.
6.	191600157	Izumi Iswanti	6.
7.	191600023	Elsa rita Witadigyanth	7.
8.	191600047	Cinta Surya Indarani	8.
9.	191600124	Nada Nurfarida Ibtisama	9.
10.	191600114	Fransiska Karini Enas	10.
11.			11.
12.			12.
13.			13.
14.			14.
15.			15.

Surabaya, 21 Desember 2022

Penguji : Yuli Kurnia Firdausia., S.E., M.Ak

Pembimbing I : Drs. Teguh Purwanto, M.M

Lampiran 3 : Berita Acara Bimbingan Revisi Skripsi




**UNIVERSITAS PGRI ADI BUANA SURABAYA**  
**FAKULTAS EKONOMI dan BISNIS**

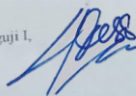
Kampus : Jl DukuhMenanggal XII/4 , Telp- Fax 031-8281183 Surabaya 60234  
 Website : <http://www.um-pasby.ac.id>

---


**BERITA ACARA**  
**BIMBINGAN REVISI SKRIPSI**

Nama : Riris Riski Mulyani  
 NIM/Program Studi : 191600289 / Akuntansi  
 Judul Skripsi : Pengaruh Risiko Keuangan terhadap Kebijakan Dividen dengan Ukuran Perusahaan sebagai Variabel Moderasi (Studi kasus perusahaan Sub Sektor Pakan ternak yang terdaftar di BEI periode 2015-2020)  
 Tanggal Ujian Skripsi : 31 Maret 2023  
 Penguji : 1. Dr. Taulukhul Apkar, S.Pd., M.Pd., M.Ak.  
 2. Nurdina, S.E., M.SA

No	Tanggal	Materi Konsultasi	Paraf Penguji
1	<u>12-09-2013</u>	<u>SKRIPSI</u>	
2			
3			
4			
5			
6			
7			
8			

Penguji I, 

Dr. Taulukhul Apkar, S.Pd., M.Pd., M.Ak.

Surabaya, 31 Maret 2023  
 Penguji II, 

Nurdina, S.E., M.SA

Lampiran 4 : Hasil Output SPSS

<b>Descriptive Statistics</b>					
	N	Minimum	Maximum	Mean	Std. Deviation
ROA	32	-.16	.16	.0422	.07079
CR	32	.87	2.98	1.6647	.55038
DER	32	.33	2.27	1.2784	.51888
DPR	32	.00	.53	.1731	.18562
FZ	32	14.60	17.38	15.9956	1.04851
Valid N (listwise)	32				

<b>One-Sample Kolmogorov-Smirnov Test</b>		
		Unstandardized Residual
N		32
Normal Parameters <sup>a,b</sup>	Mean	.0000000
	Std. Deviation	.13377254
Most Extreme Differences	Absolute	.132
	Positive	.132
	Negative	-.106
Test Statistic		.132
Asymp. Sig. (2-tailed)		.171 <sup>c</sup>

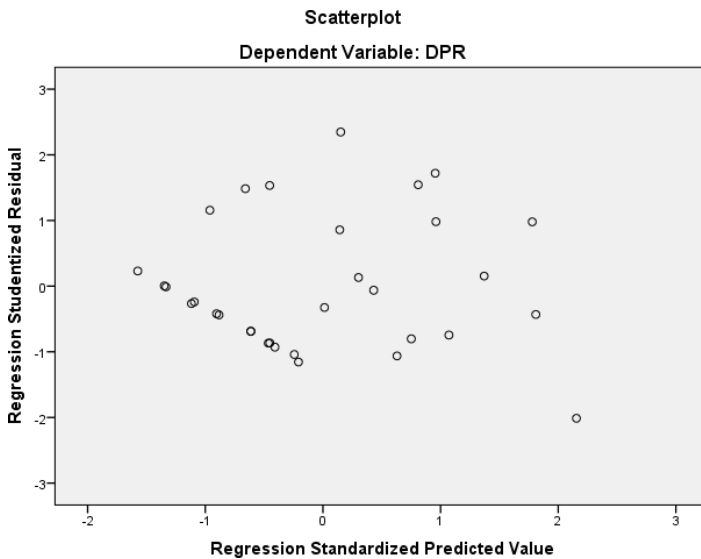
<b>Coefficients<sup>a</sup></b>		
Model	Collinearity Statistics	
	Tolerance	VIF
1 (Constant)		
ROA	.406	2,463
CR	.388	2,578
DER	.327	3,055

a. Dependent Variable: DPR

**Coefficients<sup>a</sup>**

Model	Unstandardized		Standardized	t	Sig.
	Coefficients		Coefficients		
	B	Std. Error	Beta		
1 (Constant)	.108	.106		1.020	.316
ROA	.482	.288	.442	1.672	.106
CR	-.006	.038	-.044	-.162	.872
DER	-.008	.044	-.057	-.192	.849

a. Dependent Variable: ABS\_RES



**Model Summary<sup>b</sup>**

Model	R	R Square	Adjusted R Square	Std. Error of the Estimate	Durbin-Watson
1	.693 <sup>a</sup>	.481	.425	.14076	1.846

b. Dependent Variable: DPR

**Coefficients<sup>a</sup>**

Model			Standardized
	B	Std. Error	Coefficients Beta
1 (Constant)	,126	,206	
ROA	-,005	,560	-,002
CR	,128	,074	,379
DER	-,129	,085	-,361

a. Dependent Variable: DPR

**Coefficients<sup>a</sup>**

Model	T	Sig.
1 (Constant)	,609	,547
ROA	-,008	,994
CR	1,734	,094
DER	-1,517	,141

a. Dependent Variable: DPR

**MRA**

**Coefficients<sup>a</sup>**

Model	Unstandardized		Standardized	t	Sig.
	Coefficients		Coefficients		
	B	Std. Error	Beta		
1 (Constant)	-2.717	4.365		-.622	.540
ROA	1.029	11.676	.392	.088	.931
CR	-.036	2.108	-.107	-.017	.986
DER	.454	1.487	1.270	.305	.763
FZ	.199	.269	1.123	.740	.467
ROA*FZ	3.76	1.08	.240	2.097	.023
CR*FZ	.083	.037	.161	1.025	.080
DER*FZ	.435	.072	.946	11.382	.005

a. Dependent Variable: DPR

Lampiran 5 : Daftar t tabel

D.F.	TINGKAT SIGNIFIKANSI						
Dua sisi	20%	10%	5%	2%	1%	0,2%	0,1%
Satu sisi	10%	5%	2,5%	1%	0,5%	0,1%	0,05%
1	3,078	6,314	12,706	31,821	63,657	318,309	636,619
2	1,886	2,920	4,303	6,965	9,925	22,327	31,599
3	1,638	2,353	3,182	4,541	5,841	10,215	12,924
4	1,533	2,132	2,776	3,747	4,604	7,173	8,610
5	1,476	2,015	2,571	3,365	4,032	5,893	6,869
6	1,440	1,943	2,447	3,143	3,707	5,208	5,959
7	1,415	1,895	2,365	2,998	3,499	4,785	5,408
8	1,397	1,860	2,306	2,896	3,355	4,501	5,041
9	1,383	1,833	2,262	2,821	3,250	4,297	4,781
10	1,372	1,812	2,228	2,764	3,169	4,144	4,587
11	1,363	1,796	2,201	2,718	3,106	4,025	4,437
12	1,356	1,782	2,179	2,681	3,055	3,930	4,318
13	1,350	1,771	2,160	2,650	3,012	3,852	4,221
14	1,345	1,761	2,145	2,624	2,977	3,787	4,140
15	1,341	1,753	2,131	2,602	2,947	3,733	4,073
16	1,337	1,746	2,120	2,583	2,921	3,686	4,015

17	1,333	1,740	2,110	2,567	2,898	3,646	3,965
18	1,330	1,734	2,101	2,552	2,878	3,610	3,922
19	1,328	1,729	2,093	2,539	2,861	3,579	3,883
20	1,325	1,725	2,086	2,528	2,845	3,552	3,850
21	1,323	1,721	2,080	2,518	2,831	3,527	3,819
22	1,321	1,717	2,074	2,508	2,819	3,505	3,792
23	1,319	1,714	2,069	2,500	2,807	3,485	3,768
24	1,318	1,711	2,064	2,492	2,797	3,467	3,745
25	1,316	1,708	2,060	2,485	2,787	3,450	3,725
26	1,315	1,706	2,056	2,479	2,779	3,435	3,707
27	1,314	1,703	2,052	2,473	2,771	3,421	3,690
28	1,313	1,701	2,048	2,467	2,763	3,408	3,674
29	1,311	1,699	2,045	2,462	2,756	3,396	3,659
30	1,310	1,697	2,042	2,457	2,750	3,385	3,646
31	1,309	1,696	2,040	2,453	2,744	3,375	3,633
32	1,309	1,694	2,037	2,449	2,738	3,365	3,622
33	1,308	1,692	2,035	2,445	2,733	3,356	3,611
34	1,307	1,691	2,032	2,441	2,728	3,348	3,601
35	1,306	1,690	2,030	2,438	2,724	3,340	3,591



Lampiran 6 : Data Laporan Keuangan  
Laporan Posisi Keuangan CPIN  
Dalam Jutaan Rupiah

Aset			Assets
Aset lancar			Current assets
Kas dan setara kas	1.803.188	2.677.813	Cash and cash equivalents
Wesel tagih			Notes receivable
Investasi jangka pendek			Short-term investments
Dana yang dibatasi penggunaannya lancar			Current restricted funds
Aset keuangan lancar			Current financial assets
Aset keuangan lancar yang diukur pada nilai wajar melalui laba rugi			Current financial assets at fair value through profit or loss
Aset keuangan dimiliki hingga jatuh tempo lancar			Current financial assets held-to-maturity investments
Aset keuangan lancar tersedia untuk dijual			Current financial assets available-for-sale
Aset keuangan lancar lainnya	217.576	199.709	Other current financial assets
Aset keuangan derivatif lancar			Current derivative financial assets
Piutang usaha			Trade receivables
Piutang usaha pihak ketiga	1.633.874	1.834.984	Trade receivables third parties
Piutang usaha pihak berelasi	9.828	6.024	Trade receivables related parties
Piutang sewa pembiayaan lancar			Current finance lease receivables
Piutang retensi			Retention receivables
Piutang retensi pihak ketiga			Retention receivables third parties

Piutang retensi pihak berelasi			Retention receivables related parties
Tagihan bruto pemberi kerja			Unbilled receivables
Tagihan bruto pemberi kerja pihak ketiga			Unbilled receivables third parties
Tagihan bruto pemberi kerja pihak berelasi			Unbilled receivables related parties
Piutang subsidi			Receivables on subsidy
Piutang nasabah lancar			Current customer receivables
Piutang nasabah lancar pihak ketiga			Current customer receivables third parties
Piutang nasabah lancar pihak berelasi			Current customer receivables related parties
Piutang margin			Margin receivables
Piutang dari lembaga kliring dan penjaminan			Receivables from clearing and settlement guarantee institution
Piutang premi dan reasuransi			Premium and reinsurance receivables
Piutang dividen dan bunga			Dividends and interest receivables
Piutang lainnya			Other receivables
Piutang lainnya pihak ketiga	150.656	136.978	Other receivables third parties
Piutang lainnya pihak berelasi			Other receivables related parties
Persediaan lancar			Current inventories
Persediaan hewan ternak lancar	3.932.613	2.657.584	Current livestock inventories
Persediaan aset real estat lancar			Current real estate assets
Persediaan lancar lainnya	7.655.165	5.693.119	Current inventories

Biaya dibayar dimuka lancar	76.757	99.879	Current prepaid expenses
Jaminan			Guarantees
Uang muka lancar			Current advances
Uang muka lancar atas investasi			Current advances on investments
Uang muka lancar atas pembelian aset tetap			Current advances on purchase of property, plant and equipment
Uang muka lancar lainnya	219.806	214.718	Other current advances
Pajak dibayar dimuka lancar	15.597	11.009	Current prepaid taxes
Klaim atas pengembalian pajak lancar			Current claims for tax refund
Biaya pengupasan tanah yang ditangguhkan lancar			Current deferred stripping costs
Biaya mobilisasi yang ditangguhkan lancar			Current deferred mobilisation costs
Aset pengampunan pajak lancar			Current tax amnesty assets
Aset non-keuangan lancar lainnya			Other current non-financial assets
Aset tidak lancar atau kelompok lepasan diklasifikasikan sebagai dimiliki untuk dijual			Non-current assets or disposal groups classified as held-for-sale
Aset tidak lancar atau kelompok lepasan diklasifikasikan sebagai dimiliki untuk didistribusikan kepada pemilik			Non-current assets or disposal groups classified as held-for-distribution to owners
Jumlah aset lancar	15.715.060	13.531.817	Total current assets
Aset tidak lancar			Non-current assets
Piutang sewa pembiayaan tidak lancar			Non-current finance lease receivables

Dana yang dibatasi penggunaannya tidak lancar			Non-current restricted funds
Dana cadangan perawatan pesawat			Aircraft maintenance reserve funds
Piutang dari pihak berelasi			Receivables from related parties
Piutang dari pemegang saham			Receivables from stockholders
Piutang nasabah tidak lancar			Non-current customer receivables
Piutang nasabah tidak lancar pihak ketiga			Non-current customer receivables third parties
Piutang nasabah tidak lancar pihak berelasi			Non-current customer receivables related parties
Piutang tidak lancar lainnya			Other non-current receivables
Piutang tidak lancar lainnya pihak ketiga	633.569	631.615	Other non-current receivables third parties
Piutang tidak lancar lainnya pihak berelasi	1.810	27.040	Other non-current receivables related parties
Investasi yang dicatat dengan menggunakan metode ekuitas			Investments accounted for using equity method
Investasi pada entitas anak, ventura bersama, dan entitas asosiasi			Investments in subsidiaries, joint ventures and associates
Investasi pada entitas anak			Investments in subsidiaries
Investasi pada entitas ventura bersama			Investments in joint ventures
Investasi pada entitas asosiasi	63.203	62.629	Investments in associates
Uang muka tidak lancar			Non-current advances
Uang muka tidak lancar atas investasi			Non-current advances on investments

Uang muka tidak lancar atas pembelian aset tetap	61.577	14.283	Non-current advances on purchase of property, plant and equipment
Uang muka tidak lancar lainnya			Other non-current advances
Aset keuangan tidak lancar			Non-current financial assets
Aset keuangan tidak lancar yang diukur pada nilai wajar melalui laba rugi			Non-current financial assets at fair value through profit or loss
Aset keuangan tidak lancar dimiliki hingga jatuh tempo			Non-current financial assets held-to-maturity
Aset keuangan tidak lancar tersedia untuk dijual			Non-current financial assets available-for-sale
Aset keuangan tidak lancar lainnya	309.675	201.744	Other non-current financial assets
Aset keuangan derivatif tidak lancar			Non-current derivative financial assets
Biaya dibayar dimuka tidak lancar			Non-current prepaid expenses
Pajak dibayar dimuka tidak lancar			Non-current prepaid taxes
Aset pajak tangguhan	763.387	481.015	Deferred tax assets
Persediaan tidak lancar			Non-current inventories
Persediaan hewan ternak tidak lancar			Non-current livestock inventories
Aset real estat tidak lancar			Non-current real estate assets
Persediaan tidak lancar lainnya			Non-current inventories
Hewan ternak produksi			Livestock production
Hutan tanaman industri			Industrial timber plantations

Hutan tanaman industri menghasilkan			Industrial timber plantations mature
Hutan tanaman industri belum menghasilkan			Industrial timber plantations immature
Tanaman perkebunan			Plantation assets
Tanaman perkebunan menghasilkan			Plantation assets mature
Tanaman perkebunan belum menghasilkan			Plantation assets immature
Perkebunan plasma			Plasma plantations
Aset reasuransi			Reinsurance assets
Properti investasi			Investment properties
Aset tetap	16.255.596	14.494.330	Property, plant and equipment
Aset ijarah			Ijarah assets
Agunan yang diambil alih			Foreclosed assets
Aset minyak dan gas bumi			Oil and gas assets
Aset eksplorasi dan evaluasi			Exploration and evaluation assets
Hak konsesi jalan tol			Toll road concession rights
Properti pertambangan			Mining properties
Biaya pengupasan tanah yang ditangguhkan tidak lancar			Non-current deferred stripping costs
Biaya mobilisasi yang ditangguhkan tidak lancar			Non-current deferred mobilisation costs
Beban tangguhan			Deferred charges
Beban tangguhan hak atas tanah			Deferred charges on landrights

Beban tanggungan atas biaya eksplorasi dan pengembangan			Deferred charges on exploration and development expenditures
Beban tanggungan atas biaya pengelolaan hak perusahaan hutan			Deferred charges on cost on forest
Beban tanggungan atas biaya pengelolaan dan reklamasi lingkungan hidup			Deferred charges on environmental and reclamation expenditures
Beban tanggungan lainnya			Other deferred charges
Klaim atas pengembalian pajak tidak lancar	523.902	653.496	Non-current claims for tax refund
Aset imbalan pasca kerja			Post-employment benefit assets
Goodwill	444.803	444.803	Goodwill
Aset takberwujud selain goodwill	12.417	16.464	Intangible assets other than goodwill
Aset pengampunan pajak tidak lancar			Non-current tax amnesty assets
Aset tidak lancar non-keuangan lainnya	661.052	600.055	Other non-current non-financial assets
Jumlah aset tidak lancar	19.730.991	17.627.474	Total non-current assets
Jumlah aset	35.446.051	31.159.291	Total assets
Liabilitas dan ekuitas			Liabilities and equity
Liabilitas			Liabilities
Liabilitas jangka pendek			Current liabilities
Pinjaman jangka pendek	4.586.881	2.770.000	Short-term loans
Utang trust receipts			Trust receipts payables
Utang usaha			Trade payables
Utang usaha pihak ketiga	1.398.027	970.962	Trade payables third parties

berelasi	Utang usaha pihak	173.841	199.538	Trade payables related parties
	Utang lainnya			Other payables
pihak ketiga	Utang lainnya	829.822	723.863	Other payables third parties
pihak berelasi	Utang lainnya			Other payables related parties
	Uang muka pelanggan jangka pendek			Current advances from customers
	Uang muka pelanggan jangka pendek pihak ketiga	29.488	14.856	Current advances from customers third parties
	Uang muka pelanggan jangka pendek pihak berelasi			Current advances from customers related parties
	Utang dividen			Dividends payable
	Liabilitas keuangan jangka pendek lainnya	58.997	72.209	Other current financial liabilities
pendek	Beban akrual jangka pendek	258.164	233.632	Current accrued expenses
	Liabilitas imbalan pasca kerja jangka pendek	4.308	6.850	Short-term post-employment benefit obligations
	Utang pajak	496.573	364.543	Taxes payable
	Utang cukai			Excise payable
	Utang proyek			Project payables
	Utang kepada lembaga kliring dan penjaminan			Payables to clearing and settlement guarantee institution
	Utang nasabah			Payables to customers
pihak ketiga	Utang nasabah pihak ketiga			Payables to customers third parties
pihak berelasi	Utang nasabah pihak berelasi			Payables to customers related parties
	Utang reasuransi			Reinsurance payables



Liabilitas anjak piutang			Factoring payables
Uang jaminan jangka pendek			Current deposits
Pendapatan diterima dimuka jangka pendek			Current unearned revenue
Liabilitas bruto kepada pemberi kerja			Due to customers
Liabilitas bruto kepada pemberi kerja pihak ketiga			Due to customers third parties
Liabilitas bruto kepada pemberi kerja pihak berelasi			Due to customers related parties
Pendapatan ditangguhkan jangka pendek			Current deferred revenue
Provisi jangka pendek			Current provisions
Provisi jangka pendek pelapisan jalan tol			Current provisions for overlay
Provisi jangka pendek biaya pengembalian dan pemeliharaan pesawat			Current provisions for aircraft return and maintenance funds
Provisi jangka pendek pembangunan prasarana, fasilitas umum, dan sosial			Current provisions for infrastructure development, public and social facilities
Provisi jangka pendek biaya pembongkaran aset tetap			Current provisions for asset dismantling costs
Provisi jangka pendek restorasi dan rehabilitasi			Current provisions for restoration and rehabilitation
Provisi jangka pendek lainnya			Other current provisions
Liabilitas pembayaran berbasis saham			Share-based payment liabilities

Liabilitas jangka panjang yang jatuh tempo dalam satu tahun			Current maturities of long-term liabilities
Liabilitas jangka panjang yang jatuh tempo dalam satu tahun atas utang bank			Current maturities of bank loans
Liabilitas jangka panjang yang jatuh tempo dalam satu tahun atas pinjaman beragunan			Current maturities of secured loans
Liabilitas jangka panjang yang jatuh tempo dalam satu tahun atas pinjaman tanpa agunan			Current maturities of unsecured loans
Liabilitas jangka panjang yang jatuh tempo dalam satu tahun atas penerusan pinjaman			Current maturities of step loans
Liabilitas jangka panjang yang jatuh tempo dalam satu tahun atas pinjaman dari pemerintah republik indonesia			Current maturities of loans from government of the republic of indonesia
Liabilitas jangka panjang yang jatuh tempo dalam satu tahun atas pinjaman subordinasi			Current maturities of subordinated loans
Liabilitas jangka panjang yang jatuh tempo dalam satu tahun atas liabilitas kerja sama operasi			Current maturities of joint operations liabilities
Liabilitas jangka panjang yang jatuh tempo dalam satu tahun atas liabilitas pembebasan tanah			Current maturities of land acquisition liabilities

Liabilitas jangka panjang yang jatuh tempo dalam satu tahun atas utang pembiayaan konsumen			Current maturities of consumer financing payables
Liabilitas jangka panjang yang jatuh tempo dalam satu tahun atas liabilitas sewa pembiayaan			Current maturities of finance lease liabilities
Liabilitas jangka panjang yang jatuh tempo dalam satu tahun atas utang listrik swasta			Current maturities of electricity purchase payables
Liabilitas jangka panjang yang jatuh tempo dalam satu tahun atas utang retensi			Current maturities of retention payables
Liabilitas jangka panjang yang jatuh tempo dalam satu tahun atas wesel bayar			Current maturities of notes payable
Liabilitas jangka panjang yang jatuh tempo dalam satu tahun atas utang obligasi			Current maturities of bonds payable
Liabilitas jangka panjang yang jatuh tempo dalam satu tahun atas sukuk			Current maturities of sukuk
Liabilitas jangka panjang yang jatuh tempo dalam satu tahun atas pinjaman lainnya			Current maturities of other borrowings
Utang pihak berelasi jangka pendek			Current due to related parties
Utang pemegang saham jangka pendek			Current due to stockholders
Liabilitas keuangan derivatif jangka pendek			Short-term derivative financial liabilities

Liabilitas pengampunan pajak lancar			Current tax amnesty liabilities
Liabilitas non-keuangan jangka pendek lainnya			Other current non-financial liabilities
Liabilitas yang secara langsung berhubungan dengan aset tidak lancar atau kelompok lepasan yang diklasifikasikan sebagai dimiliki untuk dijual atau dimiliki untuk didistribusikan kepada pemilik			Liabilities directly associated with non-current assets or disposal groups classified as held-for-sale or as held-for-distribution to owners
Jumlah liabilitas jangka pendek	7.836.101	5.356.453	Total current liabilities
Liabilitas jangka panjang			Non-current liabilities
Liabilitas keuangan derivatif jangka panjang			Long-term derivative financial liabilities
Liabilitas pajak tangguhan	77.968	24.158	Deferred tax liabilities
Utang pihak berelasi jangka panjang	138.028	111.996	Non-current due to related parties
Utang pemegang saham jangka panjang			Non-current due to stockholders
Liabilitas jangka panjang setelah dikurangi bagian yang jatuh tempo dalam satu tahun			Long-term liabilities net of current maturities
Liabilitas jangka panjang atas utang bank	1.357.636	1.328.132	Long-term bank loans
Liabilitas jangka panjang atas penerusan pinjaman			Long-term step loans
Liabilitas jangka panjang atas pinjaman beragunan			Long-term secured loans

Liabilitas jangka panjang atas pinjaman tanpa agunan			Long-term unsecured loans
Liabilitas jangka panjang atas pinjaman dari pemerintah republik indonesia			Long-term loans from government of the republic of indonesia
Liabilitas jangka panjang atas pinjaman subordinasi			Long-term subordinated loans
Liabilitas jangka panjang atas liabilitas kerja sama operasi			Long-term joint operations liabilities
Liabilitas jangka panjang atas liabilitas pembebasan tanah			Long-term land acquisition liabilities
Liabilitas jangka panjang atas utang pembiayaan konsumen			Long-term consumer financing payables
Liabilitas jangka panjang atas liabilitas sewa pembiayaan			Long-term finance lease liabilities
Liabilitas jangka panjang atas utang listrik swasta			Long-term electricity purchase payables
Liabilitas jangka panjang atas utang retensi			Long-term retention payables
Liabilitas jangka panjang atas wesel bayar			Long-term notes payable
Liabilitas jangka panjang atas utang obligasi			Long-term bonds payable
Liabilitas jangka panjang atas sukuk			Long-term sukuk
Liabilitas jangka panjang atas pinjaman lainnya			Long-term other borrowings
Obligasi konversi			Convertible bonds

Pendapatan diterima dimuka jangka panjang			Non-current unearned revenue
Uang jaminan jangka panjang			Non-current deposits
Uang muka pelanggan jangka panjang			Non-current advances from customers
Uang muka pelanggan jangka panjang pihak ketiga			Non-current advances from customers third parties
Uang muka pelanggan jangka panjang pihak berelasi			Non-current advances from customers related parties
Pendapatan ditangguhkan jangka panjang			Non-current deferred revenue
Provisi jangka panjang			Non-current provisions
Provisi pelapisan jalan tol jangka panjang			Non-current provisions for overlay
Provisi biaya pengembalian dan pemeliharaan pesawat jangka panjang			Non-current provisions for aircraft return and maintenance funds
Provisi pembangunan prasarana, fasilitas umum, dan sosial jangka panjang			Non-current provisions for infrastructure development, public and social facilities
Provisi biaya pembongkaran aset tetap jangka panjang			Non-current provisions for asset dismantling costs
Provisi restorasi dan rehabilitasi jangka panjang			Non-current provisions for restoration and rehabilitation
Provisi jangka panjang lainnya			Other non-current provisions
Biaya pengupasan tanah yang masih harus dibayar			Accrued stripping costs
Liabilitas kepada pemegang polis			Liabilities to policyholders

Kewajiban imbalan pasca kerja jangka panjang	607.388	704.714	Long-term post-employment benefit obligations
Liabilitas pengampunan pajak tidak lancar			Non-current tax amnesty liabilities
Liabilitas keuangan jangka panjang lainnya	278.931	284.155	Other non-current financial liabilities
Liabilitas non-keuangan jangka panjang			Other non-current non-financial liabilities
Jumlah liabilitas jangka panjang	2.459.951	2.453.155	Total non-current liabilities
Jumlah liabilitas	10.296.052	7.809.608	Total liabilities
Ekuitas			Equity
Ekuitas yang diatribusikan kepada pemilik entitas induk			Equity attributable to equity owners of parent entity
Saham biasa	163.980	163.980	Common stocks
Saham preferen			Preferred stocks
Tambahan modal disetor	(43.385)	(43.385)	Additional paid-in capital
Saham tresuri			Treasury stocks
Uang muka setoran modal			Advances in capital stock
Opsi saham			Stock options
Cadangan revaluasi			Revaluation reserves
Cadangan selisih kurs penjabaran			Reserve of exchange differences on translation
Cadangan perubahan nilai wajar aset keuangan tersedia untuk dijual			Reserve for changes in fair value of available-for-sale financial assets
Cadangan keuntungan (kerugian) investasi pada instrumen ekuitas			Reserve of gains (losses) from investments in equity instruments

Cadangan pembayaran berbasis saham			Reserve of share-based payments
Cadangan lindung nilai arus kas			Reserve of cash flow hedges
Cadangan pengukuran kembali program imbalan pasti			Reserve of remeasurements of defined benefit plans
Cadangan lainnya			Other reserves
Komponen ekuitas lainnya	18.276	18.276	Other components of equity
Saldo laba (akumulasi kerugian)			Retained earnings (deficit)
Saldo laba yang telah ditentukan penggunaannya	33.000	33.000	Appropriated retained earnings
Saldo laba yang belum ditentukan penggunaannya	24.963.417	23.161.160	Unappropriated retained earnings
Jumlah ekuitas yang diatribusikan kepada pemilik entitas induk	25.135.288	23.333.031	Total equity attributable to equity owners of parent entity
Proforma ekuitas			Proforma equity
Kepentingan non-pengendali	14.711	16.652	Non-controlling interests
Jumlah ekuitas	25.149.999	23.349.683	Total equity
Jumlah liabilitas dan ekuitas	35.446.051	31.159.291	Total liabilities and equity



Laporan Posisi Keuangan JPFA  
Dalam Jutaan Rupiah

Aset			Assets
Aset lancar			Current assets
Kas dan setara kas	1.085.116	1.335.911	Cash and cash equivalents
Wesel tagih			Notes receivable
Investasi jangka pendek	2.115	1.568	Short-term investments
Dana yang dibatasi penggunaannya lancar			Current restricted funds
Aset keuangan lancar			Current financial assets
Aset keuangan lancar yang diukur pada nilai wajar melalui laba rugi			Current financial assets at fair value through profit or loss
Aset keuangan dimiliki hingga jatuh tempo lancar			Current financial assets held-to-maturity investments
Aset keuangan lancar tersedia untuk dijual			Current financial assets available-for-sale
Aset keuangan lancar lainnya			Other current financial assets
Aset keuangan derivatif lancar			Current derivative financial assets
Piutang usaha			Trade receivables
Piutang usaha pihak ketiga	2.322.193	1.867.342	Trade receivables third parties
Piutang usaha pihak berelasi	25.616	12.674	Trade receivables related parties
Piutang sewa pembiayaan lancar			Current finance lease receivables
Piutang retensi			Retention receivables
Piutang retensi pihak ketiga			Retention receivables third parties

Piutang retensi pihak berelasi			Retention receivables related parties
Tagihan bruto pemberi kerja			Unbilled receivables
Tagihan bruto pemberi kerja pihak ketiga			Unbilled receivables third parties
Tagihan bruto pemberi kerja pihak berelasi			Unbilled receivables related parties
Piutang subsidi			Receivables on subsidy
Piutang nasabah lancar			Current customer receivables
Piutang nasabah lancar pihak ketiga			Current customer receivables third parties
Piutang nasabah lancar pihak berelasi			Current customer receivables related parties
Piutang margin			Margin receivables
Piutang dari lembaga kliring dan penjaminan			Receivables from clearing and settlement guarantee institution
Piutang premi dan reasuransi			Premium and reinsurance receivables
Piutang dividen dan bunga			Dividends and interest receivables
Piutang lainnya			Other receivables
Piutang lainnya pihak ketiga	80.206	99.249	Other receivables third parties
Piutang lainnya pihak berelasi	526	3.066	Other receivables related parties
Persediaan lancar			Current inventories
Persediaan hewan ternak lancar	2.643.216	2.317.757	Current livestock inventories
Persediaan aset real estat lancar			Current real estate assets
Persediaan lancar lainnya	7.713.062	5.670.376	Current inventories

Biaya dibayar dimuka lancar	68.487	107.609	Current prepaid expenses
Jaminan			Guarantees
Uang muka lancar			Current advances
Uang muka lancar atas investasi			Current advances on investments
Uang muka lancar atas pembelian aset tetap			Current advances on purchase of property, plant and equipment
Uang muka lancar lainnya	178.140	310.099	Other current advances
Pajak dibayar dimuka lancar	42.476	19.487	Current prepaid taxes
Klaim atas pengembalian pajak lancar			Current claims for tax refund
Biaya pengupasan tanah yang ditangguhkan lancar			Current deferred stripping costs
Biaya mobilisasi yang ditangguhkan lancar			Current deferred mobilisation costs
Aset pengampunan pajak lancar			Current tax amnesty assets
Aset non-keuangan lancar lainnya			Other current non-financial assets
Aset tidak lancar atau kelompok lepasan diklasifikasikan sebagai dimiliki untuk dijual			Non-current assets or disposal groups classified as held-for-sale
Aset tidak lancar atau kelompok lepasan diklasifikasikan sebagai dimiliki untuk didistribusikan kepada pemilik			Non-current assets or disposal groups classified as held-for-distribution to owners
Jumlah aset lancar	14.161.153	11.745.138	Total current assets
Aset tidak lancar			Non-current assets
Piutang sewa pembiayaan tidak lancar			Non-current finance lease receivables

Dana yang dibatasi penggunaannya tidak lancar			Non-current restricted funds
Dana cadangan perawatan pesawat			Aircraft maintenance reserve funds
Piutang dari pihak berelasi			Receivables from related parties
Piutang dari pemegang saham			Receivables from stockholders
Piutang nasabah tidak lancar			Non-current customer receivables
Piutang nasabah tidak lancar pihak ketiga			Non-current customer receivables third parties
Piutang nasabah tidak lancar pihak berelasi			Non-current customer receivables related parties
Piutang tidak lancar lainnya			Other non-current receivables
Piutang tidak lancar lainnya pihak ketiga			Other non-current receivables third parties
Piutang tidak lancar lainnya pihak berelasi			Other non-current receivables related parties
Investasi yang dicatat dengan menggunakan metode ekuitas	63.183	46.000	Investments accounted for using equity method
Investasi pada entitas anak, ventura bersama, dan entitas asosiasi			Investments in subsidiaries, joint ventures and associates
Investasi pada entitas anak			Investments in subsidiaries
Investasi pada entitas ventura bersama	89.470	81.202	Investments in joint ventures
Investasi pada entitas asosiasi			Investments in associates
Uang muka tidak lancar			Non-current advances

Uang muka tidak lancar atas investasi			Non-current advances on investments
Uang muka tidak lancar atas pembelian aset tetap	125.475	448.727	Non-current advances on purchase of property, plant and equipment
Uang muka tidak lancar lainnya			Other non-current advances
Aset keuangan tidak lancar			Non-current financial assets
Aset keuangan tidak lancar yang diukur pada nilai wajar melalui laba rugi			Non-current financial assets at fair value through profit or loss
Aset keuangan tidak lancar dimiliki hingga jatuh tempo			Non-current financial assets held-to-maturity
Aset keuangan tidak lancar tersedia untuk dijual			Non-current financial assets available-for-sale
Aset keuangan tidak lancar lainnya			Other non-current financial assets
Aset keuangan derivatif tidak lancar	185.617	224.015	Non-current derivative financial assets
Biaya dibayar dimuka tidak lancar			Non-current prepaid expenses
Pajak dibayar dimuka tidak lancar			Non-current prepaid taxes
Aset pajak tangguhan	450.235	415.157	Deferred tax assets
Persediaan tidak lancar			Non-current inventories
Persediaan hewan ternak tidak lancar			Non-current livestock inventories
Aset real estat tidak lancar			Non-current real estate assets
Persediaan tidak lancar lainnya			Non-current inventories
Hewan ternak produksi	54.212	108.236	Livestock production

Hutan tanaman industri			Industrial timber plantations
Hutan tanaman industri menghasilkan			Industrial timber plantations mature
Hutan tanaman industri belum menghasilkan			Industrial timber plantations immature
Tanaman perkebunan			Plantation assets
Tanaman perkebunan menghasilkan			Plantation assets mature
Tanaman perkebunan belum menghasilkan			Plantation assets immature
Perkebunan plasma			Plasma plantations
Aset reasuransi			Reinsurance assets
Properti investasi	382.485	85.787	Investment properties
Aset tetap	11.509.654	11.143.803	Property, plant and equipment
Aset ijarah			Ijarah assets
Agunan yang diambil alih			Foreclosed assets
Aset minyak dan gas bumi			Oil and gas assets
Aset eksplorasi dan evaluasi			Exploration and evaluation assets
Hak konsesi jalan tol			Toll road concession rights
Properti pertambangan			Mining properties
Biaya pengupasan tanah yang ditangguhkan tidak lancar			Non-current deferred stripping costs
Biaya mobilisasi yang ditangguhkan tidak lancar			Non-current deferred mobilisation costs
Beban tangguhan			Deferred charges
Beban tangguhan hak atas tanah			Deferred charges on landrights

Beban tanggungan atas biaya eksplorasi dan pengembangan			Deferred charges on exploration and development expenditures
Beban tanggungan atas biaya pengelolaan hak perusahaan hutan			Deferred charges on cost on forest
Beban tanggungan atas biaya pengelolaan dan reklamasi lingkungan hidup			Deferred charges on environmental and reclamation expenditures
Beban tanggungan lainnya			Other deferred charges
Klaim atas pengembalian pajak tidak lancar	193.875	291.400	Non-current claims for tax refund
Aset imbalan pasca kerja			Post-employment benefit assets
Goodwill	155.417	155.417	Goodwill
Aset takberwujud selain goodwill	35.753	27.679	Intangible assets other than goodwill
Aset pengampunan pajak tidak lancar			Non-current tax amnesty assets
Aset tidak lancar non-keuangan lainnya	1.183.127	1.179.199	Other non-current non-financial assets
Jumlah aset tidak lancar	14.428.503	14.206.622	Total non-current assets
Jumlah aset	28.589.656	25.951.760	Total assets
Liabilitas dan ekuitas			Liabilities and equity
Liabilitas			Liabilities
Liabilitas jangka pendek			Current liabilities
Pinjaman jangka pendek	1.314.599	423.271	Short-term loans
Utang trust receipts			Trust receipts payables
Utang usaha			Trade payables

ketiga	Utang usaha pihak	976.368	895.753	Trade payables third parties
berelasi	Utang usaha pihak	1.369.009	1.608.063	Trade payables related parties
	Utang lainnya			Other payables
pihak ketiga	Utang lainnya	684.726	639.893	Other payables third parties
pihak berelasi	Utang lainnya		849.892	Other payables related parties
	Uang muka pelanggan jangka pendek			Current advances from customers
	Uang muka pelanggan jangka pendek pihak ketiga	90.032	39.282	Current advances from customers third parties
	Uang muka pelanggan jangka pendek pihak berelasi			Current advances from customers related parties
	Utang dividen			Dividends payable
	Liabilitas keuangan jangka pendek lainnya			Other current financial liabilities
pendek	Beban akrual jangka	368.766	429.018	Current accrued expenses
	Liabilitas imbalan pasca kerja jangka pendek	302.794	128.639	Short-term post- employment benefit obligations
	Utang pajak	238.230	299.507	Taxes payable
	Utang cukai			Excise payable
	Utang proyek			Project payables
	Utang kepada lembaga kliring dan penjaminan			Payables to clearing and settlement guarantee institution
	Utang nasabah			Payables to customers
pihak ketiga	Utang nasabah			Payables to customers third parties



Utang nasabah pihak berelasi			Payables to customers related parties
Utang reasuransi			Reinsurance payables
Liabilitas anjak piutang			Factoring payables
Uang jaminan jangka pendek			Current deposits
Pendapatan diterima dimuka jangka pendek			Current unearned revenue
Liabilitas bruto kepada pemberi kerja			Due to customers
Liabilitas bruto kepada pemberi kerja pihak ketiga			Due to customers third parties
Liabilitas bruto kepada pemberi kerja pihak berelasi			Due to customers related parties
Pendapatan ditangguhkan jangka pendek			Current deferred revenue
Provisi jangka pendek			Current provisions
Provisi jangka pendek pelapisan jalan tol			Current provisions for overlay
Provisi jangka pendek biaya pengembalian dan pemeliharaan pesawat			Current provisions for aircraft return and maintenance funds
Provisi jangka pendek pembangunan prasarana, fasilitas umum, dan sosial			Current provisions for infrastructure development, public and social facilities
Provisi jangka pendek biaya pembongkaran aset tetap			Current provisions for asset dismantling costs
Provisi jangka pendek restorasi dan rehabilitasi			Current provisions for restoration and rehabilitation

Provisi jangka pendek lainnya			Other current provisions
Liabilitas pembayaran berbasis saham			Share-based payment liabilities
Liabilitas jangka panjang yang jatuh tempo dalam satu tahun			Current maturities of long-term liabilities
Liabilitas jangka panjang yang jatuh tempo dalam satu tahun atas utang bank	685.469	494.631	Current maturities of bank loans
Liabilitas jangka panjang yang jatuh tempo dalam satu tahun atas pinjaman beragunan			Current maturities of secured loans
Liabilitas jangka panjang yang jatuh tempo dalam satu tahun atas pinjaman tanpa agunan			Current maturities of unsecured loans
Liabilitas jangka panjang yang jatuh tempo dalam satu tahun atas penerusan pinjaman			Current maturities of step loans
Liabilitas jangka panjang yang jatuh tempo dalam satu tahun atas pinjaman dari pemerintah republik indonesia			Current maturities of loans from government of the republic of indonesia
Liabilitas jangka panjang yang jatuh tempo dalam satu tahun atas pinjaman subordinasi			Current maturities of subordinated loans
Liabilitas jangka panjang yang jatuh tempo dalam satu tahun atas liabilitas kerja sama operasi			Current maturities of joint operations liabilities

Liabilitas jangka panjang yang jatuh tempo dalam satu tahun atas liabilitas pembebasan tanah			Current maturities of land acquisition liabilities
Liabilitas jangka panjang yang jatuh tempo dalam satu tahun atas utang pembiayaan konsumen			Current maturities of consumer financing payables
Liabilitas jangka panjang yang jatuh tempo dalam satu tahun atas liabilitas sewa pembiayaan	31.262	29.777	Current maturities of finance lease liabilities
Liabilitas jangka panjang yang jatuh tempo dalam satu tahun atas utang listrik swasta			Current maturities of electricity purchase payables
Liabilitas jangka panjang yang jatuh tempo dalam satu tahun atas utang retensi			Current maturities of retention payables
Liabilitas jangka panjang yang jatuh tempo dalam satu tahun atas wesel bayar			Current maturities of notes payable
Liabilitas jangka panjang yang jatuh tempo dalam satu tahun atas utang obligasi	999.471	149.421	Current maturities of bonds payable
Liabilitas jangka panjang yang jatuh tempo dalam satu tahun atas sukuk			Current maturities of sukuk
Liabilitas jangka panjang yang jatuh tempo dalam satu tahun atas pinjaman lainnya	1.271	3.258	Current maturities of other borrowings
Utang pihak berelasi jangka pendek			Current due to related parties

Utang pemegang saham jangka pendek			Current due to stockholders
Liabilitas keuangan derivatif jangka pendek	2.169	17.274	Short-term derivative financial liabilities
Liabilitas pengampunan pajak lancar			Current tax amnesty liabilities
Liabilitas non-keuangan jangka pendek lainnya			Other current non-financial liabilities
Liabilitas yang secara langsung berhubungan dengan aset tidak lancar atau kelompok lepasan yang diklasifikasikan sebagai dimiliki untuk dijual atau dimiliki untuk didistribusikan kepada pemilik			Liabilities directly associated with non-current assets or disposal groups classified as held-for-sale or as held-for-distribution to owners
Jumlah liabilitas jangka pendek	7.064.166	6.007.679	Total current liabilities
Liabilitas jangka panjang			Non-current liabilities
Liabilitas keuangan derivatif jangka panjang	17.829		Long-term derivative financial liabilities
Liabilitas pajak tangguhan	6.396	13.094	Deferred tax liabilities
Utang pihak berelasi jangka panjang			Non-current due to related parties
Utang pemegang saham jangka panjang			Non-current due to stockholders
Liabilitas jangka panjang setelah dikurangi bagian yang jatuh tempo dalam satu tahun			Long-term liabilities net of current maturities
Liabilitas jangka panjang atas utang bank	2.272.543	2.292.412	Long-term bank loans
Liabilitas jangka panjang atas penerusan pinjaman			Long-term step loans

Liabilitas jangka panjang atas pinjaman beragunan			Long-term secured loans
Liabilitas jangka panjang atas pinjaman tanpa agunan			Long-term unsecured loans
Liabilitas jangka panjang atas pinjaman dari pemerintah republik indonesia			Long-term loans from government of the republic of indonesia
Liabilitas jangka panjang atas pinjaman subordinasi			Long-term subordinated loans
Liabilitas jangka panjang atas liabilitas kerja sama operasi			Long-term joint operations liabilities
Liabilitas jangka panjang atas liabilitas pembebasan tanah			Long-term land acquisition liabilities
Liabilitas jangka panjang atas utang pembiayaan konsumen			Long-term consumer financing payables
Liabilitas jangka panjang atas liabilitas sewa pembiayaan			Long-term finance lease liabilities
Liabilitas jangka panjang atas utang listrik swasta			Long-term electricity purchase payables
Liabilitas jangka panjang atas utang retensi			Long-term retention payables
Liabilitas jangka panjang atas wesel bayar			Long-term notes payable
Liabilitas jangka panjang atas utang obligasi	4.859.482	4.491.717	Long-term bonds payable
Liabilitas jangka panjang atas sukuk			Long-term sukuk
Liabilitas jangka panjang atas pinjaman lainnya	8.499	35.271	Long-term other borrowings

Obligasi konversi			Convertible bonds
Pendapatan diterima dimuka jangka panjang			Non-current unearned revenue
Uang jaminan jangka panjang			Non-current deposits
Uang muka pelanggan jangka panjang			Non-current advances from customers
Uang muka pelanggan jangka panjang pihak ketiga			Non-current advances from customers third parties
Uang muka pelanggan jangka panjang pihak berelasi			Non-current advances from customers related parties
Pendapatan ditangguhkan jangka panjang			Non-current deferred revenue
Provisi jangka panjang			Non-current provisions
Provisi pelapisan jalan tol jangka panjang			Non-current provisions for overlay
Provisi biaya pengembalian dan pemeliharaan pesawat jangka panjang			Non-current provisions for aircraft return and maintenance funds
Provisi pembangunan prasarana, fasilitas umum, dan sosial jangka panjang			Non-current provisions for infrastructure development, public and social facilities
Provisi biaya pembongkaran aset tetap jangka panjang			Non-current provisions for asset dismantling costs
Provisi restorasi dan rehabilitasi jangka panjang			Non-current provisions for restoration and rehabilitation
Provisi jangka panjang lainnya			Other non-current provisions
Biaya pengupasan tanah yang masih harus dibayar			Accrued stripping costs

Liabilitas kepada pemegang polis			Liabilities to policyholders
Kewajiban imbalan pasca kerja jangka panjang	1.254.366	1.696.046	Long-term post-employment benefit obligations
Liabilitas pengampunan pajak tidak lancar			Non-current tax amnesty liabilities
Liabilitas keuangan jangka panjang lainnya			Other non-current financial liabilities
Liabilitas non-keuangan jangka panjang	3.665	3.571	Other non-current non-financial liabilities
Jumlah liabilitas jangka panjang	8.422.780	8.532.111	Total non-current liabilities
Jumlah liabilitas	15.486.946	14.539.790	Total liabilities
Ekuitas			Equity
Ekuitas yang diatribusikan kepada pemilik entitas induk			Equity attributable to equity owners of parent entity
Saham biasa	1.879.461	1.879.461	Common stocks
Saham preferen			Preferred stocks
Tambahan modal disetor	1.148.067	1.148.067	Additional paid-in capital
Saham tresuri	(155.058)	(79.950)	Treasury stocks
Uang muka setoran modal			Advances in capital stock
Opsi saham			Stock options
Cadangan revaluasi			Revaluation reserves
Cadangan selisih kurs penjabaran	28.443	27.180	Reserve of exchange differences on translation
Cadangan perubahan nilai wajar aset keuangan tersedia untuk dijual			Reserve for changes in fair value of available-for-sale financial assets

Cadangan keuntungan (kerugian) investasi pada instrumen ekuitas			Reserve of gains (losses) from investments in equity instruments
Cadangan pembayaran berbasis saham	45.409	32.210	Reserve of share-based payments
Cadangan lindung nilai arus kas	(39.706)	1.241	Reserve of cash flow hedges
Cadangan pengukuran kembali program imbalan pasti			Reserve of remeasurements of defined benefit plans
Cadangan lainnya			Other reserves
Komponen ekuitas lainnya	(102.116)	(100.736)	Other components of equity
Saldo laba (akumulasi kerugian)			Retained earnings (deficit)
Saldo laba yang telah ditentukan penggunaannya	331.000	311.000	Appropriated retained earnings
Saldo laba yang belum ditentukan penggunaannya	9.097.884	7.459.437	Unappropriated retained earnings
Jumlah ekuitas yang diatribusikan kepada pemilik entitas induk	12.233.384	10.677.910	Total equity attributable to equity owners of parent entity
Proforma ekuitas			Proforma equity
Kepentingan non-pengendali	869.326	734.060	Non-controlling interests
Jumlah ekuitas	13.102.710	11.411.970	Total equity
Jumlah liabilitas dan ekuitas	28.589.656	25.951.760	Total liabilities and equity



Laporan Posisi Keuangan MAIN  
Dalam Jutaan Rupiah

Aset			Assets
Aset lancar			Current assets
Kas dan setara kas	179.657.572	177.544.265	Cash and cash equivalents
Wesel tagih			Notes receivable
Investasi jangka pendek			Short-term investments
Dana yang dibatasi penggunaannya lancar			Current restricted funds
Aset keuangan lancar			Current financial assets
Aset keuangan lancar yang diukur pada nilai wajar melalui laba rugi			Current financial assets at fair value through profit or loss
Aset keuangan dimiliki hingga jatuh tempo lancar			Current financial assets held-to-maturity investments
Aset keuangan lancar tersedia untuk dijual			Current financial assets available-for-sale
Aset keuangan lancar lainnya			Other current financial assets
Aset keuangan derivatif lancar			Current derivative financial assets
Piutang usaha			Trade receivables
Piutang usaha pihak ketiga	488.600.707	383.162.203	Trade receivables third parties
Piutang usaha pihak berelasi	16.503.157	17.976.394	Trade receivables related parties
Piutang sewa pembiayaan lancar			Current finance lease receivables
Piutang retensi			Retention receivables
Piutang retensi pihak ketiga			Retention receivables third parties

Piutang retensi pihak berelasi			Retention receivables related parties
Tagihan bruto pemberi kerja			Unbilled receivables
Tagihan bruto pemberi kerja pihak ketiga			Unbilled receivables third parties
Tagihan bruto pemberi kerja pihak berelasi			Unbilled receivables related parties
Piutang subsidi			Receivables on subsidy
Piutang nasabah lancar			Current customer receivables
Piutang nasabah lancar pihak ketiga			Current customer receivables third parties
Piutang nasabah lancar pihak berelasi			Current customer receivables related parties
Piutang margin			Margin receivables
Piutang dari lembaga kliring dan penjaminan			Receivables from clearing and settlement guarantee institution
Piutang premi dan reasuransi			Premium and reinsurance receivables
Piutang dividen dan bunga			Dividends and interest receivables
Piutang lainnya			Other receivables
Piutang lainnya pihak ketiga			Other receivables third parties
Piutang lainnya pihak berelasi			Other receivables related parties
Persediaan lancar			Current inventories
Persediaan hewan ternak lancar	552.678.588	415.950.568	Current livestock inventories
Persediaan aset real estat lancar			Current real estate assets

Persediaan lancar lainnya	1.220.824.957	885.721.470	Current inventories
Biaya dibayar dimuka lancar	15.001.492	10.548.928	Current prepaid expenses
Jaminan			Guarantees
Uang muka lancar			Current advances
Uang muka lancar atas investasi			Current advances on investments
Uang muka lancar atas pembelian aset tetap			Current advances on purchase of property, plant and equipment
Uang muka lancar lainnya	112.835.338	46.757.953	Other current advances
Pajak dibayar dimuka lancar			Current prepaid taxes
Klaim atas pengembalian pajak lancar	77.481.572	52.171.661	Current claims for tax refund
Biaya pengupasan tanah yang ditangguhkan lancar			Current deferred stripping costs
Biaya mobilisasi yang ditangguhkan lancar			Current deferred mobilisation costs
Aset pengampunan pajak lancar			Current tax amnesty assets
Aset non-keuangan lancar lainnya			Other current non-financial assets
Aset tidak lancar atau kelompok lepasan diklasifikasikan sebagai dimiliki untuk dijual			Non-current assets or disposal groups classified as held-for-sale
Aset tidak lancar atau kelompok lepasan diklasifikasikan sebagai dimiliki untuk didistribusikan kepada pemilik			Non-current assets or disposal groups classified as held-for-distribution to owners
Jumlah aset lancar	2.663.583.383	1.989.833.442	Total current assets

Aset tidak lancar			Non-current assets
Piutang sewa pembiayaan tidak lancar			Non-current finance lease receivables
Dana yang dibatasi penggunaannya tidak lancar			Non-current restricted funds
Dana cadangan perawatan pesawat			Aircraft maintenance reserve funds
Piutang dari pihak berelasi			Receivables from related parties
Piutang dari pemegang saham			Receivables from stockholders
Piutang nasabah tidak lancar			Non-current customer receivables
Piutang nasabah tidak lancar pihak ketiga			Non-current customer receivables third parties
Piutang nasabah tidak lancar pihak berelasi			Non-current customer receivables related parties
Piutang tidak lancar lainnya			Other non-current receivables
Piutang tidak lancar lainnya pihak ketiga			Other non-current receivables third parties
Piutang tidak lancar lainnya pihak berelasi			Other non-current receivables related parties
Investasi yang dicatat dengan menggunakan metode ekuitas			Investments accounted for using equity method
Investasi pada entitas anak, ventura bersama, dan entitas asosiasi			Investments in subsidiaries, joint ventures and associates
Investasi pada entitas anak			Investments in subsidiaries
Investasi pada entitas ventura bersama			Investments in joint ventures

Investasi pada entitas asosiasi			Investments in associates
Uang muka tidak lancar			Non-current advances
Uang muka tidak lancar atas investasi			Non-current advances on investments
Uang muka tidak lancar atas pembelian aset tetap	105.259.312	60.466.213	Non-current advances on purchase of property, plant and equipment
Uang muka tidak lancar lainnya			Other non-current advances
Aset keuangan tidak lancar			Non-current financial assets
Aset keuangan tidak lancar yang diukur pada nilai wajar melalui laba rugi			Non-current financial assets at fair value through profit or loss
Aset keuangan tidak lancar dimiliki hingga jatuh tempo			Non-current financial assets held-to-maturity
Aset keuangan tidak lancar tersedia untuk dijual			Non-current financial assets available-for-sale
Aset keuangan tidak lancar lainnya			Other non-current financial assets
Aset keuangan derivatif tidak lancar			Non-current derivative financial assets
Biaya dibayar dimuka tidak lancar	8.980.653	3.530.981	Non-current prepaid expenses
Pajak dibayar dimuka tidak lancar			Non-current prepaid taxes
Aset pajak tangguhan	186.450.888	171.657.595	Deferred tax assets
Persediaan tidak lancar			Non-current inventories
Persediaan hewan ternak tidak lancar			Non-current livestock inventories

Aset real estat tidak lancar			Non-current real estate assets
Persediaan tidak lancar lainnya			Non-current inventories
Hewan ternak produksi			Livestock production
Hutan tanaman industri			Industrial timber plantations
Hutan tanaman industri menghasilkan			Industrial timber plantations mature
Hutan tanaman industri belum menghasilkan			Industrial timber plantations immature
Tanaman perkebunan			Plantation assets
Tanaman perkebunan menghasilkan			Plantation assets mature
Tanaman perkebunan belum menghasilkan			Plantation assets immature
Perkebunan plasma			Plasma plantations
Aset reasuransi			Reinsurance assets
Properti investasi			Investment properties
Aset tetap	2.459.801.444	2.437.268.696	Property, plant and equipment
Aset ijarah			Ijarah assets
Agunan yang diambil alih			Foreclosed assets
Aset minyak dan gas bumi			Oil and gas assets
Aset eksplorasi dan evaluasi			Exploration and evaluation assets
Hak konsesi jalan tol			Toll road concession rights
Properti pertambangan			Mining properties

Biaya pengupasan tanah yang ditangguhkan tidak lancar			Non-current deferred stripping costs
Biaya mobilisasi yang ditangguhkan tidak lancar			Non-current deferred mobilisation costs
Beban tangguhan			Deferred charges
Beban tangguhan hak atas tanah			Deferred charges on landrights
Beban tangguhan atas biaya eksplorasi dan pengembangan			Deferred charges on exploration and development expenditures
Beban tangguhan atas biaya pengelolaan hak pengusahaan hutan			Deferred charges on cost on forest
Beban tangguhan atas biaya pengelolaan dan reklamasi lingkungan hidup			Deferred charges on environmental and reclamation expenditures
Beban tangguhan lainnya			Other deferred charges
Klaim atas pengembalian pajak tidak lancar			Non-current claims for tax refund
Aset imbalan pasca kerja			Post-employment benefit assets
Goodwill			Goodwill
Aset takberwujud selain goodwill			Intangible assets other than goodwill
Aset pengampunan pajak tidak lancar			Non-current tax amnesty assets
Aset tidak lancar non-keuangan lainnya	12.669.530	11.449.946	Other non-current non-financial assets
Jumlah aset tidak lancar	2.773.161.827	2.684.373.431	Total non-current assets
Jumlah aset	5.436.745.210	4.674.206.873	Total assets
Liabilitas dan ekuitas			Liabilities and equity

Liabilitas			Liabilities
Liabilitas jangka pendek			Current liabilities
Pinjaman jangka pendek	1.295.779.567	954.900.417	Short-term loans
Utang trust receipts			Trust receipts payables
Utang usaha			Trade payables
Utang usaha pihak ketiga	180.981.679	186.163.235	Trade payables third parties
Utang usaha pihak berelasi	99.066.296	37.414.674	Trade payables related parties
Utang lainnya			Other payables
Utang lainnya pihak ketiga	70.635.156	49.107.696	Other payables third parties
Utang lainnya pihak berelasi			Other payables related parties
Uang muka pelanggan jangka pendek			Current advances from customers
Uang muka pelanggan jangka pendek pihak ketiga			Current advances from customers third parties
Uang muka pelanggan jangka pendek pihak berelasi			Current advances from customers related parties
Utang dividen			Dividends payable
Liabilitas keuangan jangka pendek lainnya			Other current financial liabilities
Beban akrual jangka pendek	133.519.525	104.283.244	Current accrued expenses
Liabilitas imbalan pasca kerja jangka pendek	2.563.775	7.466.826	Short-term post-employment benefit obligations
Utang pajak	13.947.444	9.393.863	Taxes payable
Utang cukai			Excise payable



Utang proyek			Project payables
Utang kepada lembaga kliring dan penjaminan			Payables to clearing and settlement guarantee institution
Utang nasabah			Payables to customers
Utang nasabah pihak ketiga			Payables to customers third parties
Utang nasabah pihak berelasi			Payables to customers related parties
Utang reasuransi			Reinsurance payables
Liabilitas anjak piutang			Factoring payables
Uang jaminan jangka pendek			Current deposits
Pendapatan diterima dimuka jangka pendek			Current unearned revenue
Liabilitas bruto kepada pemberi kerja			Due to customers
Liabilitas bruto kepada pemberi kerja pihak ketiga			Due to customers third parties
Liabilitas bruto kepada pemberi kerja pihak berelasi			Due to customers related parties
Pendapatan ditangguhkan jangka pendek			Current deferred revenue
Provisi jangka pendek			Current provisions
Provisi jangka pendek pelapisan jalan tol			Current provisions for overlay

Provisi jangka pendek biaya pengembalian dan pemeliharaan pesawat			Current provisions for aircraft return and maintenance funds
Provisi jangka pendek pembangunan prasarana, fasilitas umum, dan sosial			Current provisions for infrastructure development, public and social facilities
Provisi jangka pendek biaya pembongkaran aset tetap			Current provisions for asset dismantling costs
Provisi jangka pendek restorasi dan rehabilitasi			Current provisions for restoration and rehabilitation
Provisi jangka pendek lainnya			Other current provisions
Liabilitas pembayaran berbasis saham			Share-based payment liabilities
Liabilitas jangka panjang yang jatuh tempo dalam satu tahun			Current maturities of long-term liabilities
Liabilitas jangka panjang yang jatuh tempo dalam satu tahun atas utang bank	316.886.667	299.386.257	Current maturities of bank loans
Liabilitas jangka panjang yang jatuh tempo dalam satu tahun atas pinjaman beragunan			Current maturities of secured loans
Liabilitas jangka panjang yang jatuh tempo dalam satu tahun atas pinjaman tanpa agunan			Current maturities of unsecured loans
Liabilitas jangka panjang yang jatuh tempo dalam satu tahun atas penerusan pinjaman			Current maturities of step loans

Liabilitas jangka panjang yang jatuh tempo dalam satu tahun atas pinjaman dari pemerintah republik indonesia			Current maturities of loans from government of the republic of indonesia
Liabilitas jangka panjang yang jatuh tempo dalam satu tahun atas pinjaman subordinasi			Current maturities of subordinated loans
Liabilitas jangka panjang yang jatuh tempo dalam satu tahun atas liabilitas kerja sama operasi			Current maturities of joint operations liabilities
Liabilitas jangka panjang yang jatuh tempo dalam satu tahun atas liabilitas pembebasan tanah			Current maturities of land acquisition liabilities
Liabilitas jangka panjang yang jatuh tempo dalam satu tahun atas utang pembiayaan konsumen			Current maturities of consumer financing payables
Liabilitas jangka panjang yang jatuh tempo dalam satu tahun atas liabilitas sewa pembiayaan	4.290.999	3.508.045	Current maturities of finance lease liabilities
Liabilitas jangka panjang yang jatuh tempo dalam satu tahun atas utang listrik swasta			Current maturities of electricity purchase payables
Liabilitas jangka panjang yang jatuh tempo dalam satu tahun atas utang retensi			Current maturities of retention payables
Liabilitas jangka panjang yang jatuh tempo dalam satu tahun atas wesel bayar			Current maturities of notes payable

Liabilitas jangka panjang yang jatuh tempo dalam satu tahun atas utang obligasi			Current maturities of bonds payable
Liabilitas jangka panjang yang jatuh tempo dalam satu tahun atas sukuk			Current maturities of sukuk
Liabilitas jangka panjang yang jatuh tempo dalam satu tahun atas pinjaman lainnya			Current maturities of other borrowings
Utang pihak berelasi jangka pendek			Current due to related parties
Utang pemegang saham jangka pendek			Current due to stockholders
Liabilitas keuangan derivatif jangka pendek	2.942.627	8.517.623	Short-term derivative financial liabilities
Liabilitas pengampunan pajak lancar			Current tax amnesty liabilities
Liabilitas non-keuangan jangka pendek lainnya			Other current non-financial liabilities
Liabilitas yang secara langsung berhubungan dengan aset tidak lancar atau kelompok lepasan yang diklasifikasikan sebagai dimiliki untuk dijual atau dimiliki untuk didistribusikan kepada pemilik			Liabilities directly associated with non-current assets or disposal groups classified as held-for-sale or as held-for-distribution to owners
Jumlah liabilitas jangka pendek	2.120.613.735	1.660.141.880	Total current liabilities
Liabilitas jangka panjang			Non-current liabilities

Liabilitas keuangan derivatif jangka panjang			Long-term derivative financial liabilities
Liabilitas pajak tangguhan			Deferred tax liabilities
Utang pihak berelasi jangka panjang	3.694.809	3.694.809	Non-current due to related parties
Utang pemegang saham jangka panjang			Non-current due to stockholders
Liabilitas jangka panjang setelah dikurangi bagian yang jatuh tempo dalam satu tahun			Long-term liabilities net of current maturities
Liabilitas jangka panjang atas utang bank	780.174.444	707.061.111	Long-term bank loans
Liabilitas jangka panjang atas penerusan pinjaman			Long-term step loans
Liabilitas jangka panjang atas pinjaman beragunan			Long-term secured loans
Liabilitas jangka panjang atas pinjaman tanpa agunan			Long-term unsecured loans
Liabilitas jangka panjang atas pinjaman dari pemerintah republik indonesia			Long-term loans from government of the republic of indonesia
Liabilitas jangka panjang atas pinjaman subordinasi			Long-term subordinated loans
Liabilitas jangka panjang atas liabilitas kerja sama operasi	340.462.963	161.574.074	Long-term joint operations liabilities
Liabilitas jangka panjang atas liabilitas pembebasan tanah			Long-term land acquisition liabilities

Liabilitas jangka panjang atas utang pembiayaan konsumen			Long-term consumer financing payables
Liabilitas jangka panjang atas liabilitas sewa pembiayaan	7.600.208	5.953.286	Long-term finance lease liabilities
Liabilitas jangka panjang atas utang listrik swasta			Long-term electricity purchase payables
Liabilitas jangka panjang atas utang retensi			Long-term retention payables
Liabilitas jangka panjang atas wesel bayar			Long-term notes payable
Liabilitas jangka panjang atas utang obligasi			Long-term bonds payable
Liabilitas jangka panjang atas sukuk			Long-term sukuk
Liabilitas jangka panjang atas pinjaman lainnya			Long-term other borrowings
Obligasi konversi			Convertible bonds
Pendapatan diterima dimuka jangka panjang			Non-current unearned revenue
Uang jaminan jangka panjang			Non-current deposits
Uang muka pelanggan jangka panjang			Non-current advances from customers
Uang muka pelanggan jangka panjang pihak ketiga			Non-current advances from customers third parties
Uang muka pelanggan jangka panjang pihak berelasi			Non-current advances from customers related parties

Pendapatan ditangguhkan jangka panjang			Non-current deferred revenue
Provisi jangka panjang			Non-current provisions
Provisi pelapisan jalan tol jangka panjang			Non-current provisions for overlay
Provisi biaya pengembalian dan pemeliharaan pesawat jangka panjang			Non-current provisions for aircraft return and maintenance funds
Provisi pembangunan prasarana, fasilitas umum, dan sosial jangka panjang			Non-current provisions for infrastructure development, public and social facilities
Provisi biaya pembongkaran aset tetap jangka panjang			Non-current provisions for asset dismantling costs
Provisi restorasi dan rehabilitasi jangka panjang			Non-current provisions for restoration and rehabilitation
Provisi jangka panjang lainnya			Other non-current provisions
Biaya pengupasan tanah yang masih harus dibayar			Accrued stripping costs
Liabilitas kepada pemegang polis			Liabilities to policyholders
Kewajiban imbalan pasca kerja jangka panjang	136.159.218	151.866.007	Long-term post-employment benefit obligations
Liabilitas pengampunan pajak tidak lancar			Non-current tax amnesty liabilities
Liabilitas keuangan jangka panjang lainnya			Other non-current financial liabilities

Liabilitas non-keuangan jangka panjang			Other non-current non-financial liabilities
Jumlah liabilitas jangka panjang	1.268.091.642	1.030.149.287	Total non-current liabilities
Jumlah liabilitas	3.388.705.377	2.690.291.167	Total liabilities
Ekuitas			Equity
Ekuitas yang diatribusikan kepada pemilik entitas induk			Equity attributable to equity owners of parent entity
Saham biasa	44.775.000	44.775.000	Common stocks
Saham preferen			Preferred stocks
Tambahan modal disetor	765.435.622	764.493.644	Additional paid-in capital
Saham tresuri			Treasury stocks
Uang muka setoran modal			Advances in capital stock
Opsi saham			Stock options
Cadangan revaluasi			Revaluation reserves
Cadangan selisih kurs penjabaran			Reserve of exchange differences on translation
Cadangan perubahan nilai wajar aset keuangan tersedia untuk dijual			Reserve for changes in fair value of available-for-sale financial assets
Cadangan keuntungan (kerugian) investasi pada instrumen ekuitas			Reserve of gains (losses) from investments in equity instruments
Cadangan pembayaran berbasis saham			Reserve of share-based payments
Cadangan lindung nilai arus kas			Reserve of cash flow hedges



Cadangan pengukuran kembali program imbalan pasti			Reserve of remeasurements of defined benefit plans
Cadangan lainnya			Other reserves
Komponen ekuitas lainnya			Other components of equity
Saldo laba (akumulasi kerugian)			Retained earnings (deficit)
Saldo laba yang telah ditentukan penggunaannya	16.600.000	16.600.000	Appropriated retained earnings
Saldo laba yang belum ditentukan penggunaannya	1.223.250.818	1.160.069.729	Unappropriated retained earnings
Jumlah ekuitas yang diatribusikan kepada pemilik entitas induk	2.050.061.440	1.985.938.373	Total equity attributable to equity owners of parent entity
Proforma ekuitas			Proforma equity
Kepentingan non-pengendali	(2.021.607)	(2.022.667)	Non-controlling interests
Jumlah ekuitas	2.048.039.833	1.983.915.706	Total equity
Jumlah liabilitas dan ekuitas	5.436.745.210	4.674.206.873	Total liabilities and equity

Laporan Posisi Keuangan SIPD  
Dalam Jutaan Rupiah

Aset			Assets
Aset lancar			Current assets
Kas dan setara kas	124.382	228.603	Cash and cash equivalents
Wesel tagih			Notes receivable
Investasi jangka pendek			Short-term investments
Dana yang dibatasi penggunaannya lancar			Current restricted funds
Aset keuangan lancar			Current financial assets
Aset keuangan lancar yang diukur pada nilai wajar melalui laba rugi			Current financial assets at fair value through profit or loss
Aset keuangan dimiliki hingga jatuh tempo lancar			Current financial assets held-to-maturity investments
Aset keuangan lancar tersedia untuk dijual	9.542	9.520	Current financial assets available-for-sale
Aset keuangan lancar lainnya	22.508	15.568	Other current financial assets
Aset keuangan derivatif lancar			Current derivative financial assets
Piutang usaha			Trade receivables
Piutang usaha pihak ketiga	660.104	530.214	Trade receivables third parties
Piutang usaha pihak berelasi			Trade receivables related parties
Piutang sewa pembiayaan lancar			Current finance lease receivables
Piutang retensi			Retention receivables
Piutang retensi pihak ketiga			Retention receivables third parties

Piutang retensi pihak berelasi			Retention receivables related parties
Tagihan bruto pemberi kerja			Unbilled receivables
Tagihan bruto pemberi kerja pihak ketiga			Unbilled receivables third parties
Tagihan bruto pemberi kerja pihak berelasi			Unbilled receivables related parties
Piutang subsidi			Receivables on subsidy
Piutang nasabah lancar			Current customer receivables
Piutang nasabah lancar pihak ketiga			Current customer receivables third parties
Piutang nasabah lancar pihak berelasi			Current customer receivables related parties
Piutang margin			Margin receivables
Piutang dari lembaga kliring dan penjaminan			Receivables from clearing and settlement guarantee institution
Piutang premi dan reasuransi			Premium and reinsurance receivables
Piutang dividen dan bunga			Dividends and interest receivables
Piutang lainnya			Other receivables
Piutang lainnya pihak ketiga	25.431	25.301	Other receivables third parties
Piutang lainnya pihak berelasi	75.463	1.278	Other receivables related parties
Persediaan lancar			Current inventories
Persediaan hewan ternak lancar	182.777	184.638	Current livestock inventories
Persediaan aset real estat lancar			Current real estate assets
Persediaan lancar lainnya	743.536	668.036	Current inventories

Biaya dibayar dimuka lancar			Current prepaid expenses
Jaminan			Guarantees
Uang muka lancar			Current advances
Uang muka lancar atas investasi			Current advances on investments
Uang muka lancar atas pembelian aset tetap			Current advances on purchase of property, plant and equipment
Uang muka lancar lainnya			Other current advances
Pajak dibayar dimuka lancar			Current prepaid taxes
Klaim atas pengembalian pajak lancar			Current claims for tax refund
Biaya pengupasan tanah yang ditangguhkan lancar			Current deferred stripping costs
Biaya mobilisasi yang ditangguhkan lancar			Current deferred mobilisation costs
Aset pengampunan pajak lancar			Current tax amnesty assets
Aset non-keuangan lancar lainnya			Other current non-financial assets
Aset tidak lancar atau kelompok lepasan diklasifikasikan sebagai dimiliki untuk dijual			Non-current assets or disposal groups classified as held-for-sale
Aset tidak lancar atau kelompok lepasan diklasifikasikan sebagai dimiliki untuk didistribusikan kepada pemilik			Non-current assets or disposal groups classified as held-for-distribution to owners
Jumlah aset lancar	1.843.743	1.663.158	Total current assets
Aset tidak lancar			Non-current assets

Piutang sewa pembiayaan tidak lancar			Non-current finance lease receivables
Dana yang dibatasi penggunaannya tidak lancar			Non-current restricted funds
Dana cadangan perawatan pesawat			Aircraft maintenance reserve funds
Piutang dari pihak berelasi			Receivables from related parties
Piutang dari pemegang saham			Receivables from stockholders
Piutang nasabah tidak lancar			Non-current customer receivables
Piutang nasabah tidak lancar pihak ketiga			Non-current customer receivables third parties
Piutang nasabah tidak lancar pihak berelasi			Non-current customer receivables related parties
Piutang tidak lancar lainnya			Other non-current receivables
Piutang tidak lancar lainnya pihak ketiga			Other non-current receivables third parties
Piutang tidak lancar lainnya pihak berelasi			Other non-current receivables related parties
Investasi yang dicatat dengan menggunakan metode ekuitas			Investments accounted for using equity method
Investasi pada entitas anak, ventura bersama, dan entitas asosiasi			Investments in subsidiaries, joint ventures and associates
Investasi pada entitas anak			Investments in subsidiaries
Investasi pada entitas ventura bersama			Investments in joint ventures
Investasi pada entitas asosiasi			Investments in associates
Uang muka tidak lancar			Non-current advances

Uang muka tidak lancar atas investasi			Non-current advances on investments
Uang muka tidak lancar atas pembelian aset tetap			Non-current advances on purchase of property, plant and equipment
Uang muka tidak lancar lainnya			Other non-current advances
Aset keuangan tidak lancar			Non-current financial assets
Aset keuangan tidak lancar yang diukur pada nilai wajar melalui laba rugi			Non-current financial assets at fair value through profit or loss
Aset keuangan tidak lancar dimiliki hingga jatuh tempo			Non-current financial assets held-to-maturity
Aset keuangan tidak lancar tersedia untuk dijual			Non-current financial assets available-for-sale
Aset keuangan tidak lancar lainnya	19.743	20.068	Other non-current financial assets
Aset keuangan derivatif tidak lancar			Non-current derivative financial assets
Biaya dibayar dimuka tidak lancar			Non-current prepaid expenses
Pajak dibayar dimuka tidak lancar			Non-current prepaid taxes
Aset pajak tangguhan	82.804	76.773	Deferred tax assets
Persediaan tidak lancar			Non-current inventories
Persediaan hewan ternak tidak lancar			Non-current livestock inventories
Aset real estat tidak lancar			Non-current real estate assets
Persediaan tidak lancar lainnya			Non-current inventories

Hewan ternak produksi			Livestock production
Hutan tanaman industri			Industrial timber plantations
Hutan tanaman industri menghasilkan			Industrial timber plantations mature
Hutan tanaman industri belum menghasilkan			Industrial timber plantations immature
Tanaman perkebunan			Plantation assets
Tanaman perkebunan menghasilkan			Plantation assets mature
Tanaman perkebunan belum menghasilkan			Plantation assets immature
Perkebunan plasma			Plasma plantations
Aset reasuransi			Reinsurance assets
Properti investasi			Investment properties
Aset tetap	802.545	833.172	Property, plant and equipment
Aset ijarah			Ijarah assets
Agunan yang diambil alih			Foreclosed assets
Aset minyak dan gas bumi			Oil and gas assets
Aset eksplorasi dan evaluasi			Exploration and evaluation assets
Hak konsesi jalan tol			Toll road concession rights
Properti pertambangan			Mining properties
Biaya pengupasan tanah yang ditangguhkan tidak lancar			Non-current deferred stripping costs

Biaya mobilisasi yang ditangguhkan tidak lancar			Non-current deferred mobilisation costs
Beban tanggungan			Deferred charges
Beban tanggungan hak atas tanah			Deferred charges on landrights
Beban tanggungan atas biaya eksplorasi dan pengembangan			Deferred charges on exploration and development expenditures
Beban tanggungan atas biaya pengelolaan hak perusahaan hutan			Deferred charges on cost on forest
Beban tanggungan atas biaya pengelolaan dan reklamasi lingkungan hidup			Deferred charges on environmental and reclamation expenditures
Beban tanggungan lainnya			Other deferred charges
Klaim atas pengembalian pajak tidak lancar	20.495	5.262	Non-current claims for tax refund
Aset imbalan pasca kerja			Post-employment benefit assets
Goodwill	10.890	10.890	Goodwill
Aset takberwujud selain goodwill	13.893	9.231	Intangible assets other than goodwill
Aset pengampunan pajak tidak lancar			Non-current tax amnesty assets
Aset tidak lancar non-keuangan lainnya			Other non-current non-financial assets
Jumlah aset tidak lancar	950.370	955.396	Total non-current assets
Jumlah aset	2.794.113	2.618.554	Total assets
Liabilitas dan ekuitas			Liabilities and equity
Liabilitas			Liabilities



Liabilitas jangka pendek			Current liabilities
Pinjaman jangka pendek	829.816	669.377	Short-term loans
Utang trust receipts			Trust receipts payables
Utang usaha			Trade payables
Utang usaha pihak ketiga	762.662	570.643	Trade payables third parties
Utang usaha pihak berelasi	456	4.894	Trade payables related parties
Utang lainnya			Other payables
Utang lainnya pihak ketiga			Other payables third parties
Utang lainnya pihak berelasi			Other payables related parties
Uang muka pelanggan jangka pendek			Current advances from customers
Uang muka pelanggan jangka pendek pihak ketiga			Current advances from customers third parties
Uang muka pelanggan jangka pendek pihak berelasi			Current advances from customers related parties
Utang dividen	291	291	Dividends payable
Liabilitas keuangan jangka pendek lainnya	4.307	6.813	Other current financial liabilities
Beban akrual jangka pendek	106.023	116.008	Current accrued expenses
Liabilitas imbalan pasca kerja jangka pendek			Short-term post-employment benefit obligations
Utang pajak	15.013	20.726	Taxes payable
Utang cukai			Excise payable
Utang proyek			Project payables

Utang kepada lembaga kliring dan penjaminan			Payables to clearing and settlement guarantee institution
Utang nasabah			Payables to customers
Utang nasabah pihak ketiga			Payables to customers third parties
Utang nasabah pihak berelasi			Payables to customers related parties
Utang reasuransi			Reinsurance payables
Liabilitas anjak piutang			Factoring payables
Uang jaminan jangka pendek			Current deposits
Pendapatan diterima dimuka jangka pendek			Current unearned revenue
Liabilitas bruto kepada pemberi kerja			Due to customers
Liabilitas bruto kepada pemberi kerja pihak ketiga			Due to customers third parties
Liabilitas bruto kepada pemberi kerja pihak berelasi			Due to customers related parties
Pendapatan ditangguhkan jangka pendek			Current deferred revenue
Provisi jangka pendek			Current provisions
Provisi jangka pendek pelapisan jalan tol			Current provisions for overlay
Provisi jangka pendek biaya pengembalian dan pemeliharaan pesawat			Current provisions for aircraft return and maintenance funds

Provisi jangka pendek pembangunan prasarana, fasilitas umum, dan sosial			Current provisions for infrastructure development, public and social facilities
Provisi jangka pendek biaya pembongkaran aset tetap			Current provisions for asset dismantling costs
Provisi jangka pendek restorasi dan rehabilitasi			Current provisions for restoration and rehabilitation
Provisi jangka pendek lainnya			Other current provisions
Liabilitas pembayaran berbasis saham			Share-based payment liabilities
Liabilitas jangka panjang yang jatuh tempo dalam satu tahun			Current maturities of long-term liabilities
Liabilitas jangka panjang yang jatuh tempo dalam satu tahun atas utang bank	0	139.083	Current maturities of bank loans
Liabilitas jangka panjang yang jatuh tempo dalam satu tahun atas pinjaman beragunan			Current maturities of secured loans
Liabilitas jangka panjang yang jatuh tempo dalam satu tahun atas pinjaman tanpa agunan			Current maturities of unsecured loans
Liabilitas jangka panjang yang jatuh tempo dalam satu tahun atas penerusan pinjaman			Current maturities of step loans
Liabilitas jangka panjang yang jatuh tempo dalam satu tahun atas pinjaman dari pemerintah republik indonesia			Current maturities of loans from government of the republic of indonesia

Liabilitas jangka panjang yang jatuh tempo dalam satu tahun atas pinjaman subordinasi			Current maturities of subordinated loans
Liabilitas jangka panjang yang jatuh tempo dalam satu tahun atas liabilitas kerja sama operasi			Current maturities of joint operations liabilities
Liabilitas jangka panjang yang jatuh tempo dalam satu tahun atas liabilitas pembebasan tanah			Current maturities of land acquisition liabilities
Liabilitas jangka panjang yang jatuh tempo dalam satu tahun atas utang pembiayaan konsumen			Current maturities of consumer financing payables
Liabilitas jangka panjang yang jatuh tempo dalam satu tahun atas liabilitas sewa pembiayaan	10.383	11.255	Current maturities of finance lease liabilities
Liabilitas jangka panjang yang jatuh tempo dalam satu tahun atas utang listrik swasta			Current maturities of electricity purchase payables
Liabilitas jangka panjang yang jatuh tempo dalam satu tahun atas utang retensi			Current maturities of retention payables
Liabilitas jangka panjang yang jatuh tempo dalam satu tahun atas wesel bayar			Current maturities of notes payable
Liabilitas jangka panjang yang jatuh tempo dalam satu tahun atas utang obligasi			Current maturities of bonds payable

Liabilitas jangka panjang yang jatuh tempo dalam satu tahun atas sukuk			Current maturities of sukuk
Liabilitas jangka panjang yang jatuh tempo dalam satu tahun atas pinjaman lainnya			Current maturities of other borrowings
Utang pihak berelasi jangka pendek			Current due to related parties
Utang pemegang saham jangka pendek			Current due to stockholders
Liabilitas keuangan derivatif jangka pendek			Short-term derivative financial liabilities
Liabilitas pengampunan pajak lancar			Current tax amnesty liabilities
Liabilitas non-keuangan jangka pendek lainnya			Other current non-financial liabilities
Liabilitas yang secara langsung berhubungan dengan aset tidak lancar atau kelompok lepasan yang diklasifikasikan sebagai dimiliki untuk dijual atau dimiliki untuk didistribusikan kepada pemilik			Liabilities directly associated with non-current assets or disposal groups classified as held-for-sale or as held-for-distribution to owners
Jumlah liabilitas jangka pendek	1.728.951	1.539.090	Total current liabilities
Liabilitas jangka panjang			Non-current liabilities
Liabilitas keuangan derivatif jangka panjang			Long-term derivative financial liabilities
Liabilitas pajak tangguhan			Deferred tax liabilities

Utang pihak berelasi jangka panjang			Non-current due to related parties
Utang pemegang saham jangka panjang			Non-current due to stockholders
Liabilitas jangka panjang setelah dikurangi bagian yang jatuh tempo dalam satu tahun			Long-term liabilities net of current maturities
Liabilitas jangka panjang atas utang bank			Long-term bank loans
Liabilitas jangka panjang atas penerusan pinjaman			Long-term step loans
Liabilitas jangka panjang atas pinjaman beragunan			Long-term secured loans
Liabilitas jangka panjang atas pinjaman tanpa agunan			Long-term unsecured loans
Liabilitas jangka panjang atas pinjaman dari pemerintah republik indonesia			Long-term loans from government of the republic of indonesia
Liabilitas jangka panjang atas pinjaman subordinasi			Long-term subordinated loans
Liabilitas jangka panjang atas liabilitas kerja sama operasi			Long-term joint operations liabilities
Liabilitas jangka panjang atas liabilitas pembebasan tanah			Long-term land acquisition liabilities
Liabilitas jangka panjang atas utang pembiayaan konsumen			Long-term consumer financing payables

Liabilitas jangka panjang atas liabilitas sewa pembiayaan	10.812	20.386	Long-term finance lease liabilities
Liabilitas jangka panjang atas utang listrik swasta			Long-term electricity purchase payables
Liabilitas jangka panjang atas utang retensi			Long-term retention payables
Liabilitas jangka panjang atas wesel bayar			Long-term notes payable
Liabilitas jangka panjang atas utang obligasi			Long-term bonds payable
Liabilitas jangka panjang atas sukuk			Long-term sukuk
Liabilitas jangka panjang atas pinjaman lainnya			Long-term other borrowings
Obligasi konversi			Convertible bonds
Pendapatan diterima dimuka jangka panjang			Non-current unearned revenue
Uang jaminan jangka panjang			Non-current deposits
Uang muka pelanggan jangka panjang			Non-current advances from customers
Uang muka pelanggan jangka panjang pihak ketiga			Non-current advances from customers third parties
Uang muka pelanggan jangka panjang pihak berelasi			Non-current advances from customers related parties
Pendapatan ditangguhkan jangka panjang			Non-current deferred revenue

Provisi jangka panjang			Non-current provisions
Provisi pelapisan jalan tol jangka panjang			Non-current provisions for overlay
Provisi biaya pengembalian dan pemeliharaan pesawat jangka panjang			Non-current provisions for aircraft return and maintenance funds
Provisi pembangunan prasarana, fasilitas umum, dan sosial jangka panjang			Non-current provisions for infrastructure development, public and social facilities
Provisi biaya pembongkaran aset tetap jangka panjang			Non-current provisions for asset dismantling costs
Provisi restorasi dan rehabilitasi jangka panjang			Non-current provisions for restoration and rehabilitation
Provisi jangka panjang lainnya			Other non-current provisions
Biaya pengupasan tanah yang masih harus dibayar			Accrued stripping costs
Liabilitas kepada pemegang polis			Liabilities to policyholders
Kewajiban imbalan pasca kerja jangka panjang	128.337	158.310	Long-term post-employment benefit obligations
Liabilitas pengampunan pajak tidak lancar			Non-current tax amnesty liabilities
Liabilitas keuangan jangka panjang lainnya			Other non-current financial liabilities
Liabilitas non-keuangan jangka panjang			Other non-current non-financial liabilities
Jumlah liabilitas jangka panjang	139.149	178.696	Total non-current liabilities



Jumlah liabilitas	1.868.100	1.717.786	Total liabilities
Ekuitas			Equity
Ekuitas yang diatribusikan kepada pemilik entitas induk			Equity attributable to equity owners of parent entity
Saham biasa	1.552.620	1.552.620	Common stocks
Saham preferen			Preferred stocks
Tambahan modal disetor	1	1	Additional paid-in capital
Saham tresuri			Treasury stocks
Uang muka setoran modal			Advances in capital stock
Opsi saham			Stock options
Cadangan revaluasi			Revaluation reserves
Cadangan selisih kurs penjabaran			Reserve of exchange differences on translation
Cadangan perubahan nilai wajar aset keuangan tersedia untuk dijual			Reserve for changes in fair value of available-for-sale financial assets
Cadangan keuntungan (kerugian) investasi pada instrumen ekuitas			Reserve of gains (losses) from investments in equity instruments
Cadangan pembayaran berbasis saham			Reserve of share-based payments
Cadangan lindung nilai arus kas			Reserve of cash flow hedges
Cadangan pengukuran kembali program imbalan pasti			Reserve of remeasurements of defined benefit plans
Cadangan lainnya			Other reserves
Komponen ekuitas lainnya	(166.852)	(177.032)	Other components of equity

Saldo laba (akumulasi kerugian)			Retained earnings (deficit)
Saldo laba yang telah ditentukan penggunaannya	9.555	8.985	Appropriated retained earnings
Saldo laba yang belum ditentukan penggunaannya	(469.311)	(483.806)	Unappropriated retained earnings
Jumlah ekuitas yang diatribusikan kepada pemilik entitas induk	926.013	900.768	Total equity attributable to equity owners of parent entity
Proforma ekuitas			Proforma equity
Kepentingan non- pengendali	0	0	Non-controlling interests
Jumlah ekuitas	926.013	900.768	Total equity
Jumlah liabilitas dan ekuitas	2.794.113	2.618.554	Total liabilities and equity

Lampiran 7 : Data Laporan Keuangan Perperusahaan

Dalam Jutaan Rupiah

CPIN (Charoen Pokphand Indonesia Tbk.)								
TAHUN	CURRENT RATIO (CR)		DEBT TO EQUITY RATIO (DER)		RETURN ON ASSET (ROA)		DIVIDEN PAYOUT RATIO (DPR)	
	CURRENT ASSET	CURRENT LIABILITIES	TOTAL DEBT	TOTAL EQUITY	Laba Bersih (EAT)	TOTAL ASSET	DIVIDEN PER SHARE	Laba Bersih (EAT)
2014	10.009.670	4.467.242	9.836.577	11.005.218	1.745.724	20.841.795	754.308	1.745.724
2015	12.013.294	5.703.842	12.123.488	12.561.427	1.832.598	24.684.915	295.164	1.832.598
2016	12.059.433	5.550.257	10.047.751	14.157.243	2.225.402	24.204.994	475.542	2.225.402
2017	11.720.730	5.059.552	8.819.768	15.702.825	2.496.787	24.522.593	918.288	2.496.787
2018	14.097.959	4.732.868	8.253.944	19.391.174	4.551.485	27.645.118	918.288	4.551.485
2019	13.297.718	5.188.281	8.281.441	21.071.600	3.632.174	29.353.041	1.934.964	3.632.174
2020	13.531.817	5.356.453	7.809.608	23.349.683	3.845.833	31.159.291	1.328.238	3.845.833
2021	13.715.060	7.836.101	10.296.052	25.149.999	3.619.010	35.446.051	1.836.576	3.619.010

JPFA (Japfa Comfeed Indonesia Tbk.)								
TAHUN	CURRENT RATIO (CR)		DEBT TO EQUITY RATIO (DER)		RETURN ON ASSET (ROA)		DIVIDEN PAYOUT RATIO (DPR)	
	CURRENT ASSET	CURRENT LIABILITIES	TOTAL DEBT	TOTAL EQUITY	Laba Bersih (EAT)	TOTAL ASSET	DIVIDEN PER SHARE	Laba Bersih (EAT)
2014	8.709.318	4.916.448	10.579.414	5.179.545	391.866	15.758.959	106.403	391.866
2015	9.604.154	5.352.670	11.049.774	6.109.692	524.484	17.159.466	-	524.484

JPFA (Japfa Comfeed Indonesia Tbk.)								
TAHUN	CURRENT RATIO (CR)		DEBT TO EQUITY RATIO (DER)		RETURN ON ASSET (ROA)		DIVIDEN PAYOUT RATIO (DPR)	
	CURRENT ASSET	CURRENT LIABILITIES	TOTAL DEBT	TOTAL EQUITY	Laba Bersih (EAT)	TOTAL ASSET	DIVIDEN PER SHARE	Laba Bersih (EAT)
2016	10.755.503	5.193.549	9.878.062	9.372.964	2.171.608	19.251.026	239.603	2.171.608
2017	11.189.325	4.769.641	11.298.469	9.795.628	1.107.810	21.088.870	535.897	1.107.810
2018	12.415.809	6.904.477	12.823.219	10.214.809	2.253.201	23.038.028	585.960	2.253.201
2019	12.191.930	7.033.796	13.736.841	11.448.168	1.883.857	25.185.009	233.154	1.883.857
2020	11.745.138	6.007.679	14.539.790	11.411.970	1.002.376	25.951.760	466.308	1.002.376
2021	14.161.153	7.064.166	15.486.946	13.102.710	2.130.896	28.589.656	466.308	2.130.896

MAIN (Malidno Feedmill Tbk.)								
TAHUN	CURRENT RATIO (CR)		DEBT TO EQUITY RATIO (DER)		RETURN ON ASSET (ROA)		DIVIDEN PAYOUT RATIO (DPR)	
	CURRENT ASSET	CURRENT LIABILITIES	TOTAL DEBT	TOTAL EQUITY	Laba Bersih (EAT)	TOTAL ASSET	DIVIDEN PER SHARE	Laba Bersih (EAT)
2014	1.875.171	1.742.383	2.449.714	1.080.468	-86.880	3.530.183	-	-86.880
2015	2.021.927	1.520.801	2.413.482	1.548.585	-65.454	3.962.068	-	-65.454
2016	1.598.255	1.385.790	2.082.189	1.686.818	290.230	3.919.764	-	290.230
2017	1.615.812	1.865.529	2.371.093	1.637.543	42.944	4.008.636	8.507	42.944
2018	1.882.512	1.150.320	2.344.198	1.896.646	284.247	4.335.844	35.820	284.247
2019	2.012.839	1.704.083	2.537.250	2.028.642	152.425	4.648.577	49.253	152.425
2020	1.989.833	1.660.142	2.528.717	1.983.916	-38.953	4.674.207	-	-38.953
2021	2.663.283	2.120.613	3.048.242	2.048.039	63.182	5.436.745	-	63.182

SIPD (Sreeya Sewu Indonesia Tbk.)								
TAHUN	CURRENT RATIO (CR)		DEBT TO EQUITY RATIO (DER)		RETURN ON ASSET (ROA)		DIVIDEN PAYOUT RATIO (DPR)	
	CURRENT ASSET	CURRENT LIABILITIES	TOTAL DEBT	TOTAL EQUITY	Laba Bersih (EAT)	TOTAL ASSET	DIVIDEN PER SHARE	Laba Bersih (EAT)
2014	1.720.580	1.203.290	1.509.420	1.209.190	357.581	2.799.600	-	357.581
2015	1.145.160	1.046.540	1.512.530	734.240	-362.030	2.246.770	-	-362.030
2016	1.498.156	1.075.374	1.424.380	1.142.830	13.048	2.567.211	-	13.048
2017	1.168.670	1.072.809	1.448.387	791312	-354.925	2.239.699	-	-354.925
2018	1.154.203	1.047.350	1.347.391	840488	25.934	2.187.879	-	25.934
2019	1.481.676	1.251.213	1.554.580	916213	79.776	2.470.793	-	79.776
2020	1.604.213	1.483.479	1.662.175	930.675	28.266	2.592.850	-	28.266
2021	1.843.743	1.728.951	1.868.100	926.013	15.065	2.794.113	-	15.065