


LAMPIRAN - LAMPIRAN

Lampiran 1 : Berita Acara Bimbingan Skripsi




UNIVERSITAS PGRI ADI BUANA SURABAYA
FAKULTAS EKONOMI DAN BISNIS
 Kampus: Jl. Dukuh Menanggal XII/4, Telp. Fax: 031-9281183 Surabaya 60234
 Website: <http://www.upgrisby.ac.id>


KARTU BIMBINGAN SKRIPSI

Nama	Dewi PARWATI
Prodi / NIM	AKUNTANSI / 191600046
Judul Skripsi	ANALISIS FAKTOR-FAKTOR YANG MEMENGARUH PENGUNTAHAN INFORMASI AKUNTANSI BI USAHA MIKRO KECIL DAN MENENGAH KABUPATEN SIDOARJO
Dosen Pembimbing	Dr. Taufiqul Afkar, S.Pd., M.Pd., M.Ak. Fauziah, S.Si., M.Si.
Periode Kepembimbingan	17 September 2022 s/d 17 Maret 2023


URAIAN KEGIATAN KEPEMBIMBINGAN :


NO	TANGGAL	MATERI BIMBINGAN	KET.	TANDA TANGAN
1	22-09-2022	awal perm proposal	OK	
2	23-09-2022	proposal	revisi	
3	24-09-2022	awal perm	OK	
4	18-10-2022	Bab 1	revisi	
5	22-10-2022	Bab 1	OK	
6	15-11-2022	Bab 2	revisi	
7	20-11-2022	Bab 2	OK	
8	03-12-2022	Bab 3	revisi	
9	03-12-2022	Bab 3	OK	

Bimbingan selesai pada tanggal :
 Dosen Pembimbing


Dr. Taufiqul Afkar, S.Pd., M.Pd., M.Ak.

Mahasiswa,


Dewi Parwati





**UNIVERSITAS PGRI ADI BUANA SURABAYA
FAKULTAS EKONOMI DAN BISNIS**

Kampus : Jl. DukuhMenanggal XII/4, Telp- Fax. 031-8281183 Surabaya 60234
Website : <http://www.unipasby.ac.id>

KARTU PERPANJANGAN BIMBINGAN SKRIPSI

Nama	:	DEWI PARIWATI
Prodi / NIM	:	AKUNTANSI / 191600046
Judul Skripsi	:	ANALISIS FAKTOR-FAKTOR YANG MEMENGARUHI PENGUNAAN INFORMASI AKUNTANSI DI USAHA MIKRO KECIL DAN MENENGAH KABUPATEN SIDOARJO
Dosen Pembimbing	:	DR. TAUDIKHUL AFFAR, S.Pd., M.Pd., M.Ak.
Periode Kepembimbingan	:	20 Maret 2023 s/d 20 Juni 2023

URAIAN KEGIATAN KEPEMBIMBINGAN :

NO	TANGGAL	MATERI BIMBINGAN	KET.	TANDA TANGAN
1	05-05-2023	Bab 4	peluang	
2	13-06-2023	Bab 4	ACU	
3	14-06-2023	Bab 5	peluang	
4	21-06-2023	Bab 5	ACU	
5	23-06-2023	Artikel	peluang	
6	26-06-2023	Artikel	ACU	

Bimbingan selesai pada tanggal :
Dosen Pembimbing

Dr. Taudikhul Affar, S.Pd., M.Pd., M.Ak.



Mahasiswa,

Dewi Parwati

Lampiran 2 : Berita Revisi Skripsi



UNIVERSITAS PGRI ADI BUANA SURABAYA FAKULTAS EKONOMI dan BISNIS

Kampus : Jl. DukuhMenanggal XII/4, Telp- Fax. 031-8281183 Surabaya 60234
Website : <http://www.unipasby.ac.id>

BERITA ACARA BIMBINGAN REVISI SKRIPSI

Nama : Dewi Parwati
NIM/Program Studi : 191600046/ Akuntansi
Judul Skripsi : Analisis Faktor-faktor yang Mempengaruhi Penggunaan Informasi Akuntansi di Usaha Mikro, Kecil Menengah Kabupaten Sidoarjo.
Tanggal Ujian Skripsi : 17 Juli 2023
Penguji : 1. Sigit Prihanto Utomo, Drs.,SE.,MM
2. R. Bambang Dwi Waryanto, Drs, SE.,MM

No	Tanggal	Materi Konsultasi	Paraf Penguji
1	25 07 2023	Teknik Penulisan Judul (pelajari halaman 27)	
2		Daftar Isi, Daftar Tabel, Daftar Gambar dan Daftar Lampiran dibuat dengan aplikasi, harus ada Halaman	
3		Spasi daftar isi, daftar tabel, daftar gambar dsb	
5		Teknik Penulisan Terdahulu,...Penelitian (Alifia dan Sri, 2021), dengan judul.....dst	
4		Rancangan Penelitian, dibetulkan Simpulan	
5		Diperiksa kembali Teknik penulisan yang benar, selalu dimulai dari samping kiri.	

Penguji I,

Sigit Prihanto Utomo

Surabaya, 17 Juli 2023

Penguji II,

R. Bambang Dwi Waryanto



UNIVERSITAS PGRI ADI BUANA SURABAYA
FAKULTAS EKONOMI dan BISNIS

Kampus : Jl. DukuhMenanggal XII/4, Telp- Fax. 031-8281183 Surabaya 60234
Website : <http://www.unipasby.ac.id>

BERITA ACARA
BIMBINGAN REVISI SKRIPSI

Nama : DEWI PARWATI
NIM/Program Studi : 191600096 / Akuntansi
Judul Skripsi : Analisis Faktor- faktor yang Mempengaruhi
Penggunaan Informasi Akuntansi di Usaha
Mikro, Kecil Menengah Kabupaten Sidoarjo
Tanggal Ujian Skripsi : 17 Juli 2023
Penguji : 1. Drs. Sigit Prihanto Utomo, SE., M.M.
2. Drs. R Bambang Dwi Waryanto, SE., MM.

No	Tanggal	Materi Konsultasi	Paraf Penguji
1	27-07-23	penulisan Nama Rektor	
2	27-07-23	Perbedaan Penelitian sekarang dg penelitian terdahulu	
3	27-07-23	penulisan dan penyelasan hipotesis	
4	27-07-23	Daftar pustaka pedoman FEB	
5	27-07-23	Penelitian yang mendukung	
6		acc	
7			
8			

Penguji I,

Surabaya, 27 Juli 2023
Penguji II,

Drs. Sigit Prihanto Utomo, SE., M.M.
NPP : 8706188/DY

Drs. R Bambang Dwi Waryanto, SE., MM.
NPP : 2106923/DYK

Lampiran 3 : Surat Izin Penelitian



UNIVERSITAS PGRI ADI BUANA SURABAYA
FAKULTAS EKONOMI DAN BISNIS
Kampus : Jl. Dukuh Menanggal XII/4 , Telp- Fax 031-8281183 Surabaya 60234
Website : <http://www.fe.unipasby.ac.id>


Nomor : 221126 /01/FEB/ X /2022
Lampiran : -
Perihal : Ijin Penelitian dan Pengambilan Data

Kepada Yth.
Bapak/Ibu Pimpinan
Badan Kesatuan Bangsa dan Politik
Jl. Putat Indah No. 01, Putat Gede, Kec. Sukomanunggal
di-
Surabaya

Sesuai Kurikulum Fakultas Ekonomi dan Bisnis Universitas PGRI Adi Buana Surabaya, maka mahasiswa wajib menulis Skripsi/Tugas Akhir dalam bentuk Laporan Penelitian dan Artikel Ilmiah. Berkaitan dengan hal tersebut mohon perkenan Bapak/Ibu untuk memberikan ijin penelitian kepada mahasiswa kami yang tersebut dibawah ini :

Nama : Dewi Parwati
NIM : 191600046
Prodi : Akuntansi
Judul : Analisis Faktor-faktor yang Mempengaruhi penggunaan Informasi Akuntansi di Usaha Mikro, Kecil dan Menengah Kabupaten Sidoarjo

Demikian atas perkenan serta kebijaksanaan Bapak/Ibu kami sampaikan terima kasih.

Surabaya, 18 Oktober 2022
Dekan,

Agus Wibowo, SE., M.Pd., M.SM
NPP : 0709494/DY



Lampiran 4 : Surat Balasan Izin Penelitian



PEMERINTAH PROVINSI JAWA TIMUR
DINAS KOPERASI, USAHA KECIL DAN MENENGAH
Jl. Raya Bandara Juanda No. 22, Telepon (031) 8679011, 8671330, 8675082, 8665607,
8677183, 8676645 - 48, 8683686 Fax (031) 8671330, Kode Pos 61254
website : www.diskopukm.jatimprov.go.id dan e-mail : diskopukm@jatimprov.go.id

SIDOARJO

Sidoarjo, 25 November 2022

Nomor : 423.4/22014/1115.1/2022 Kepada
Sifat : Biasa Yth. Dekan Fakultas Ekonomi dan Bisnis
Lampiran : - Universitas PGRI Adi Buana
Perihal : Penelitian/Survey/Research Surabaya
di -
SURABAYA

Menindaklanjuti surat dari Kepala Bakesbangpol Provinsi Jawa Timur Nomor : 070/10284/209.4/2022, tanggal 19 Oktober 2022 Perihal Penelitian/Survey/Research maka dengan ini kami sampaikan bahwa Mahasiswa tersebut di bawah ini :

Nama : Dewi Parwati
NIM : 191600046
Status : Mahasiswa Prodi Akuntansi
Asal : Fakultas Ekonomi dan Bisnis Universitas PGRI Adi Buana Surabaya

Dijinkan melaksanakan kegiatan Penelitian di lingkungan Dinas Koperasi, Usaha Kecil dan Menengah Provinsi Jawa Timur selama 3 (tiga) bulan terhitung mulai tanggal 01 Desember 2022 s.d. 28 Februari 2023

Demikian untuk diketahui dan terima kasih.

a.n. KEPALA DINAS KOPERASI,
USAHA KECIL DAN MENENGAH
PROVINSI JAWA TIMUR
Sekretaris


VERONICA RATHI MURWANI R.A., S.E., M.Si.
Revisi Tingkat I
NIP. 19670430 199303 2 006

Tembusan :
Yth 1 Kepala Dinas Koperasi dan UKM Prov. Jatim.
2 Yang Bersangkutan

Lampiran 5 : Berita Acara Ujian Proposal Skripsi



UNIVERSITAS PGRI ADI BUANA SURABAYA FAKULTAS EKONOMI DAN BISNIS

Kampus : Jl. Dukuh Menanggal XII/4, Telp- Fax 031-8281183 Surabaya 60234
Website : <http://www.fe.unipashy.ac.id>

BERITA ACARA UJIAN PROPOSAL SKRIPSI

Pada hari ini Rabu tanggal 21 bulan Desember tahun 2022 bertempat bertempat di Fakultas Ekonomi dan Bisnis Universitas PGRI Adi Buana Surabaya telah dilaksanakan Ujian Proposal Skripsi Semester Ganjil / Genap *) Tahun Akademik 2022/ 2023

Nama Mahasiswa	: DEWI PARWATI
NIM	: 191600046
Program Studi	: Akuntansi
Judul Proposal	: Analisis Faktor -Faktor Yang Mempengaruhi Penggunaan Informasi Akuntansi Di Usaha Mikro Kecil Menengah Kabupaten Sidoarjo

Dihadiri oleh :

No.	NIM	Nama Mahasiswa	Tanda Tangan
1.	191500024	Fernanda Dita Febriane	1.
2.	191600272	Sulistining Kartini	2.
3.	191600190	AliA Suci Indaryoni	3.
4.	193000242	Nafis satuz zahroh	4.
5.	191600221	Annalita Pirwanda Wardani	5.
6.	191600025	Ulrik Nur Asich	6.
7.	191600216	Fanny Harma Banafsa	7.
8.	191600082	Fitria Ephy Novitarani	8.
9.	191600128	Febri Dwi Indriani	9.
10.	191600011	Mel Linrang Ayu I.	10.
11.	201600023	Rani Ayu Regalia	11.
12.	191600154	Septa Ananda A	12.
13.	191600160	Ariq Maulana Susanto	13.
14.	191500180	Maja Emlyanti	14.
15.	191500010	Arun Nur Kurnyah	15.

Surabaya, 21 Desember 2022

Penguji : Bayu Adi, S.E., M.S.A. ()

Pembimbing : Dr. Taudikhul Afkar, S.Pd., M.Pd., M.Ak. ()

Lampiran 6 : Lembar Persetujuan Ujian proposal

Judul Proposal : Analisis faktor-faktor yang
mempengaruhi penggunaan informasi
akuntansi di uasaha mikro, kecil
menengah kabupaten sidoarjo


Identitas Mahasiswa

- a. Nama : Dewi Parwati
- b. NIM : 191600046
- c. Program Studi : Akuntansi
- d. Fakultas : Fakultas Ekonomi dan Bisnis


Proposal ini telah disetujui oleh dosen pembimbing dan layak
untuk diuji:

Tanggal :

Dosen Pembimbing I


Dr. Faudlikhul Afkar,
S.Pd., M.Pd., M.Ak.,
CBOA., CIRP., CPRW.,
CCMA., CPSP., CSSA.,
CCBP., CSEM., CSSWB.,
CODP., CSOPA
NIP/NPP : 1607787/DY

Dosen Pembimbing II


Fauziyah, S.Si., M.Si.

NIP/NPP : 1504721/DY

Lampiran 7 : Kuesioner Penelitian

KUESIONER PENELITIAN

Kepada

Yth. Bapak/Ibu/Sdr/i Pemilik/ Manajer Usaha Mikro, Kecil
Menengah Kabupaten Sidoarjo

Dengan Hormat,

Saya yang bertanda tangan di bawah ini :

Nama : Dewi Parwati

NIM : 191600046

Program Studi/ Fakultas : Akuntansi/Ekonomi dan Bisnis

Universitas : PGRI Adi Buana Surabaya

Sehubungan dengan maksud untuk menyusun skripsi sebagai salah satu syarat memperoleh gelar sarjana (S1), dengan judul "Analisis Faktor-Faktor yang Mempengaruhi Penggunaan Informasi Akuntansi di Usaha Mikro, Kecil Menengah di Kabupaten Sidoarjo". Oleh karena itu, mohon bantuan Yth. Bapak/Ibu/Sdr/i untuk menjawab pertanyaan-pertanyaan kuesioner berikut ini.

Kuesioner ini hanya untuk kepentingan penelitian semata, dan tidak untuk dipublikasikan. Kerahasiaan Yth. Bapak/Ibu/Sdr/i dapat terjamin.

Demikianlah, atas perhatian Yth. Bapak/Ibu/Sdr/i saya ucapkan terima kasih atas kesediaan Yth. Bapak/Ibu/Sdr/i yang telah bersedia meluangkan waktunya untuk mengisi kuesioner ini

Sidoarjo, 12 Januari 2022

Peneliti,

Dewi Parwati

Profil Responden

Berilah tanda *check list* (✓) untuk setiap jawaban yang menurut anda paling sesuai dengan usaha anda

1. Nama :
2. Jenis Kelamin : Pria Wanita
3. Usia :
4. Pendidikan Terakhir : SLTA/SMA D3
 D1 D4/S1
 D2 S2
5. Alamat Usaha :

A. Petunjuk Pengisian Kuesioner :

1. Sebelum mengisi kuesioner ini, mohon Bapak/Ibu/Sdr/i membaca setiap butir pertanyaan dengan cermat.
2. Bapak/Ibu/Sdr/i tinggal beri tanda *check list* (✓) pada kolom yang sesuai dengan pilihan.
3. Untuk setiap butir pertanyaan hanya diperbolehkan memilih satu alternatif jawaban.
4. Semua pertanyaan yang ada, mohon dijawab tanpa ada satupun yang terlewat.

B. Keterangan Jawaban

1. STS : Sangat Tidak Setuju
2. TS : Tidak Setuju
3. N : Netral
4. S : Setuju
5. SS : Sangat Setuju

Kuesioner Penggunaan Informasi Akuntansi (Y)

NO	Pernyataan	Pilihan Jawaban				
		STS	TS	N	S	SS
1	Pada usaha yang saya jalankan dapat melakukan pencatatan atau pembukuan akuntansi atas semua transaksi yang terjadi					
2	pada usaha yang saya jalankan melakukan pencatatan selalu berkaitan dengan catatan diantaranya buku kas masuk, buku kas keluar, buku hutang, buku piutang, buku inventaris kekayaan, buku persediaan barang, buku penjualan, dan buku pembelian.					
3	Pada usaha yang saya jalankan selalu melakukan akuntansi secara rutin					
4	Pada usaha yang saya jalankan memeperkerjakan karyawan khusus untuk menjalankan proses akuntansi					
5	Pada usaha yang saya pimpin selalu membuat informasi penilaian guna mengambil keputusan					
6	Pada usaha yang saya jalankan selalu menyajikan laporan diantaranya laporan persediaan					

NO	Pernyataan	Pilihan Jawaban				
		STS	TS	N	S	SS
7	Laporan keuangan disusun secara rutin sesuai dengan periode pencatatan akuntansi					
8	Pada usaha yang saya jalankan menggunakan SAK EMKM sebagai standar dalam menyusun laporan keuangan					
9	Pada usaha yang saya jalankan menyajikan laporan keuangan diantaranya laporan laba rugi, neraca, dan catatan atas laporan keuangan					
10	laporan disusun oleh usaha saya dapat digunakan untuk keperluan internal usaha					

Kuesioner Tingkat Pendidikan (X_1)

NO	Pernyataan	Pilihan Jawaban				
		STS	TS	N	S	SS
1	Latar belakang pendidikan saya cukup untuk dapat mengetahui informasi akuntansi					
2	Latar belakang pendidikan saya mempengaruhi keputusan saya dalam menggunakan informasi akuntansi sebagai landasan pembuatan kebijakan di usaha saya					

NO	Pernyataan	Pilihan Jawaban				
		STS	TS	N	S	SS
3	Latar belakang pendidikan saya cukup untuk mengetahui informais akuntansi yang menunjang perkembangan usaha, karena saya telah memahami sistem informasi akuntansi					

Kuesioner Pengetahuan Akuntansi (X₂)

NO	Pernyataan	Pilihan Jawaban				
		STS	TS	N	S	SS
1	Pengetahuan akuntansi membantu saya dalam mendapatkan informasi akuntansi					
2	Pengetahuan dasar akuntansi merupakan salah satu hal penting dalam membuat laporan keuangan untuk usaha saya					
3	Pengetahuan akuntansi membantu saya untuk menjalankan operasional usaha saya					

Kuesioner Umur Usaha (X_3)

NO	Pernyataan	Pilihan Jawaban				
		STS	TS	N	S	SS
1	Umur usaha yang saya jalankan telah lama menggunakan informasi akuntansi sebagai dasar kebijakan					
2	Umur usaha yang saya jalankan telah cukup untuk menggunakan sistem informasi akuntansi					
3	Informasi akuntansi sudah cukup lama digunakan oleh usaha yang saya jalankan					

Lampiran 8 : Rekapitulasi UMKM di Kabupaten Sidoarjo

REKAP JUMLAH UMKM DI PROVINSI JAWA TIMUR MENURUT SEKTOR PERTANIAN DAN NON PERTANIAN

NO	KODE	KABUPATEN/ KOTA	SEKTOR/LAPANGAN USAHA									TOTAL			JUMLAH UMKM
			PERTANIAN				Total	NON PERTANIAN				MIKRO	KECIL	MENENGAH	
			Mikro	Mikro	Kecil	Menengah		Mikro	Kecil	Menengah	Total				
(1)	(2)	(3)	(4)	(4)	(5)	(6)	(7)	(8)	(9)	(9)	(11)	(12)	(13)	(14)	
1	3501	PACTAN	91.677	133.168	1.146	229	134.435	71.618	5.664	372	77.654	204.785	6.810	602	212.197
2	3502	POHOROGO	156.770	184.816	717	204	185.641	87.309	10.171	750	98.230	272.125	10.888	954	283.967
3	3503	TRENGGALEK	129.997	151.952	405	128	152.425	89.421	8.323	385	84.129	237.373	8.728	513	246.614
4	3504	TULUNGAGUNG	127.648	153.773	513	289	154.440	118.214	14.586	987	133.796	271.987	15.109	1.275	288.371
5	3505	BUTAR	191.356	229.878	1.314	512	231.464	125.423	15.190	1.131	141.743	355.301	16.504	1.642	373.447
6	3506	KEDIRI	172.818	202.320	1.267	900	204.065	154.962	19.243	1.365	175.569	357.282	20.510	2.264	380.056
7	3507	MALANG	252.529	355.180	4.425	1.790	340.555	235.071	30.931	2.657	258.659	560.251	35.556	4.447	600.054
8	3508	LUMAJANG	133.179	166.705	2.103	812	169.239	101.720	15.244	1.194	138.158	268.425	17.247	2.006	287.778
9	3509	JEMBER	300.066	359.475	4.236	1.481	364.497	252.597	27.434	2.193	282.224	612.072	31.670	3.674	647.416
10	3510	BANYUWANGI	185.738	234.972	2.710	1.057	238.242	213.058	26.909	1.981	241.948	448.030	29.619	3.038	480.687
11	3511	BONDOWARO	131.169	160.644	2.401	1.284	163.732	97.899	8.806	749	107.454	258.544	11.207	2.042	271.793
12	3512	STURUBUNDO	97.048	120.765	1.664	989	122.964	84.767	8.256	621	93.624	205.532	9.900	1.610	217.042
13	3513	PROBOLINGGO	168.442	204.939	2.763	1.290	208.387	109.937	13.600	925	124.461	314.876	16.363	2.214	333.453
14	3514	PASURUAN	144.024	179.070	2.643	884	182.182	159.105	18.630	1.898	179.633	338.175	21.273	2.782	362.230
15	3515	SIDOARJO	36.524	42.588	344	869	43.593	170.186	30.801	3.338	204.305	212.754	31.945	4.207	246.906
16	3516	MOJOKERTO	74.573	91.849	608	568	92.758	105.943	16.348	1.202	123.493	197.791	10.956	1.771	216.518
17	3517	JOMBANG	117.669	138.283	1.146	600	139.747	140.247	17.736	1.262	159.244	278.530	18.882	1.862	299.273
18	3518	NGANJUK	140.409	169.109	813	293	170.077	105.181	11.769	954	117.904	274.290	12.582	1.247	288.119
19	3519	MADIUN	97.816	117.961	519	156	118.552	65.719	7.134	410	73.264	183.680	7.653	546	191.880
20	3520	MAGETAN	84.117	98.317	369	159	98.770	73.395	8.801	719	82.935	171.712	9.170	878	181.760
21	3521	NGAWI	134.392	169.135	1.402	338	170.716	73.578	9.046	371	82.995	242.713	10.448	710	253.870
22	3522	BOJONEGORO	174.201	248.286	2.593	821	251.314	110.134	13.517	965	124.616	358.419	16.110	1.787	376.316
23	3523	TUBAN	120.851	197.293	5.261	1.829	203.525	98.348	15.298	1.448	115.094	295.641	20.559	3.276	319.477
24	3524	LAMPUNGAN	117.650	178.234	2.797	839	181.476	110.688	18.185	1.632	150.596	288.922	20.982	2.471	312.376
25	3525	GRESIK	64.614	91.996	1.623	1.261	94.288	110.194	18.381	1.787	130.362	202.190	20.004	3.048	225.242
26	3526	BANGKALAN	129.151	142.265	100	37	142.384	97.997	7.771	494	106.262	240.262	7.871	532	248.664
27	3527	SAMPANG	126.601	147.357	409	72	147.804	72.981	8.566	279	81.806	220.318	8.975	351	229.644
28	3528	PAREKESAN	112.878	137.975	487	85	138.507	100.376	7.964	413	109.722	238.300	8.471	498	247.269
29	3529	SURABEN	182.182	240.067	1.224	308	241.454	142.906	16.145	560	159.611	382.973	17.369	868	401.210
30	3571	KOTA KEDIRI	6.409	6.409	55	26	6.478	33.574	5.773	792	39.139	39.983	4.828	818	45.629
31	3572	KOTA BUTAR	6.124	6.606	15	11	6.627	19.619	2.530	342	22.491	26.225	2.545	353	29.123
32	3573	KOTA MALANG	5.794	6.719	77	32	6.813	92.963	15.940	2.109	111.022	99.682	16.052	1.112	117.840
33	3574	KOTA PROBOLINGGO	9.826	10.303	19	7	10.327	28.920	3.714	515	33.149	39.223	3.731	468	43.478

Lampiran 8 : Output SPSS
 UJI VALIDITAS

a. Tingkat Pendidikan

Correlations

		X1.1	X1.2	X1.3	TingkatPendi dikan
X1.1	Pearson Correlation	1	.730**	.541**	.863**
	Sig. (2-tailed)		.000	.000	.000
	N	100	100	100	100
X1.2	Pearson Correlation	.730**	1	.653**	.912**
	Sig. (2-tailed)	.000		.000	.000
	N	100	100	100	100
X1.3	Pearson Correlation	.541**	.653**	1	.842**
	Sig. (2-tailed)	.000	.000		.000
	N	100	100	100	100
TingkatPendidikan	Pearson Correlation	.863**	.912**	.842**	1
	Sig. (2-tailed)	.000	.000	.000	
	N	100	100	100	100

** . Correlation is significant at the 0.01 level (2-tailed).

b. Pengetahuan Akuntansi

Correlations

		X2.1	X2.2	X2.3	Pengetahuan Akuntansi
X2.1	Pearson Correlation	1	.777**	.657**	.912**
	Sig. (2-tailed)		.000	.000	.000
	N	100	100	100	100
X2.2	Pearson Correlation	.777**	1	.647**	.907**
	Sig. (2-tailed)	.000		.000	.000
	N	100	100	100	100
X2.3	Pearson Correlation	.657**	.647**	1	.857**
	Sig. (2-tailed)	.000	.000		.000
	N	100	100	100	100
PengetahuanAkuntansi	Pearson Correlation	.912**	.907**	.857**	1
	Sig. (2-tailed)	.000	.000	.000	
	N	100	100	100	100

** . Correlation is significant at the 0.01 level (2-tailed).

c. Umur Usaha

Correlations

		X3.1	X3.2	X3.3	UmurUsaha
X3.1	Pearson Correlation	1	.561**	.572**	.847**
	Sig. (2-tailed)		.000	.000	.000
	N	100	100	100	100
X3.2	Pearson Correlation	.561**	1	.627**	.845**
	Sig. (2-tailed)	.000		.000	.000
	N	100	100	100	100
X3.3	Pearson Correlation	.572**	.627**	1	.861**
	Sig. (2-tailed)	.000	.000		.000
	N	100	100	100	100
UmurUsaha	Pearson Correlation	.847**	.845**	.861**	1
	Sig. (2-tailed)	.000	.000	.000	
	N	100	100	100	100

** . Correlation is significant at the 0.01 level (2-tailed).

d. Penggunaan Informasi Akuntansi

Correlations

		Y1	Y2	Y3	Y4	Y5	Y6	Y7	Y8	Y9	Y10	Penggunaan Informasi Akuntansi
Y1	Pearson Correlation	1	.625**	.644**	.613**	.544**	.646**	.546**	.567**	.549**	.742**	.818**
	Sig. (2-tailed)		.000	.000	.000	.000	.000	.000	.000	.000	.000	.000
	N	100	100	100	100	100	100	99	100	100	100	100
Y2	Pearson Correlation	.625**	1	.629**	.588**	.442**	.481**	.596**	.673**	.603**	.588**	.778**
	Sig. (2-tailed)	.000		.000	.000	.000	.000	.000	.000	.000	.000	.000
	N	100	100	100	100	100	100	99	100	100	100	100
Y3	Pearson Correlation	.644**	.629**	1	.491**	.529**	.465**	.516**	.523**	.503**	.493**	.737**
	Sig. (2-tailed)	.000	.000		.000	.000	.000	.000	.000	.000	.000	.000
	N	100	100	100	100	100	100	99	100	100	100	100
Y4	Pearson Correlation	.613**	.588**	.491**	1	.620**	.665**	.640**	.637**	.549**	.581**	.796**
	Sig. (2-tailed)	.000	.000	.000		.000	.000	.000	.000	.000	.000	.000
	N	100	100	100	100	100	100	99	100	100	100	100
Y5	Pearson Correlation	.544**	.442**	.529**	.620**	1	.857**	.591**	.588**	.529**	.656**	.777**
	Sig. (2-tailed)	.000	.000	.000	.000		.000	.000	.000	.000	.000	.000
	N	100	100	100	100	100	100	99	100	100	100	100
Y6	Pearson Correlation	.646**	.481**	.465**	.665**	.657**	1	.734**	.572**	.541**	.667**	.816**
	Sig. (2-tailed)	.000	.000	.000	.000	.000		.000	.000	.000	.000	.000
	N	100	100	100	100	100	100	99	100	100	100	100
Y7	Pearson Correlation	.546**	.596**	.516**	.640**	.591**	.734**	1	.716**	.693**	.600**	.821**
	Sig. (2-tailed)	.000	.000	.000	.000	.000	.000		.000	.000	.000	.000
	N	99	99	99	99	99	99	99	99	99	99	99
Y8	Pearson Correlation	.567**	.673**	.523**	.637**	.588**	.572**	.716**	1	.730**	.681**	.822**
	Sig. (2-tailed)	.000	.000	.000	.000	.000	.000	.000		.000	.000	.000
	N	100	100	100	100	100	100	99	100	100	100	100
Y9	Pearson Correlation	.549**	.603**	.503**	.549**	.529**	.541**	.693**	.730**	1	.676**	.780**
	Sig. (2-tailed)	.000	.000	.000	.000	.000	.000	.000	.000		.000	.000
	N	100	100	100	100	100	100	99	100	100	100	100
Y10	Pearson Correlation	.742**	.588**	.493**	.581**	.656**	.667**	.600**	.681**	.676**	1	.825**
	Sig. (2-tailed)	.000	.000	.000	.000	.000	.000	.000	.000	.000		.000
	N	100	100	100	100	100	100	99	100	100	100	100
Penggunaan Informasi Akuntansi	Pearson Correlation	.818**	.778**	.737**	.796**	.777**	.815**	.821**	.822**	.780**	.825**	1
	Sig. (2-tailed)	.000	.000	.000	.000	.000	.000	.000	.000	.000	.000	
	N	100	100	100	100	100	100	99	100	100	100	100

** . Correlation is significant at the 0.01 level (2-tailed).

UJI REABILITAS

- a. Tingkat Pendidikan

Reliability Statistics

Cronbach's Alpha	N of Items
.843	3

- b. Pengetahuan Akuntansi

Reliability Statistics

Cronbach's Alpha	N of Items
.872	3

- c. Umur Akuntansi

Reliability Statistics

Cronbach's Alpha	N of Items
.807	3

- d. Penggunaan Informasi Akuntansi

Reliability Statistics

Cronbach's Alpha	N of Items
.939	10

UJI ASUMSI KLASIK

a. Hasil Uji Normalitas

One-Sample Kolmogorov-Smirnov Test

		Unstandardized Residual
N		100
Normal Parameters ^{a,b}	Mean	.0000000
	Std. Deviation	3.40831469
Most Extreme Differences	Absolute	.062
	Positive	.062
	Negative	-.045
Test Statistic		.062
Asymp. Sig. (2-tailed)		.200 ^{c,d}

a. Test distribution is Normal.

b. Calculated from data.

c. Lilliefors Significance Correction.

d. This is a lower bound of the true significance.

b. Hasil Uji Multikolinearitas

Coefficients^a		
Model	Collinearity Statistics	
	Tolerance	VIF
(Constant)		
1		
TingkatPendidikan	.372	2.685
PengetahuanAkuntansi	.337	2.964
UmurUsaha	.290	3.447

a. Dependent Variable: Penggunaan Informasi Akuntansi

c. Hasil Uji Autokorelasi

Model Summary^b

Model	R	R Square	Adjusted R Square	Std. Error of the Estimate	Durbin-Watson
1	.845 ^a	.714	.705	3.461	1.748

a. Predictors: (Constant), UmurUsaha, TingkatPendidikan, PengetahuanAkuntansi

b. Dependent Variable: PenggunaanInformasiAkuntansi

d. Hasil Uji Heteroskedastisitas

Coefficients^a

Model		Sig.
1	(Constant)	.002
	TingkatPendidikan	.368
	PengetahuanAkuntansi	.096
	UmurUsaha	.841

a. Dependent Variable: Penggunaan Informasi Akuntansi

ANALISIS LINEAR BERGANDA

Coefficients^a			
Model	Unstandardized Coefficients		Standardized Coefficients
	B	Std. Error	Beta
1 (Constant)	6.035	2.317	
TingkatPendidikan	.819	.306	.239
PengetahuanAkuntansi	1.697	.284	.561
UmurUsaha	.360	.339	.108

a. Dependent Variable: Penggunaan Informasi Akuntansi

Uji Hipotesis

a. Hasil Uji t (Parsial)

Coefficients^a		
Model	t	Sig.
1 (Constant)	2.605	.011
TingkatPendidikan	2.673	.009
PengetahuanAkuntansi	5.974	.000
UmurUsaha	1.663	.002

a. Dependent Variable: Penggunaan Informasi Akuntansi

b. Hasil Uji F (Simultan)

ANOVA^a

Model		Sum of Squares	df	Mean Square	F	Sig.
1	Regression	2871.746	3	957.249	79.906	.000 ^b
	Residual	1150.044	96	11.980		
	Total	4021.790	99			

a. Dependent Variable: Penggunaan Informasi Akuntansi

b. Predictors: (Constant), Umur Usaha, Tingkat Pendidikan, Pengetahuan Akuntansi

KOEFISIEN DETERMINASI (R^2)

Model Summary^b

Model	R	R Square	Adjusted R Square
1	.845 ^a	.714	.705

a. Predictors: (Constant), Umur Usaha, Tingkat Pendidikan, Pengetahuan Akuntansi

b. Dependent Variable: Penggunaan Informasi Akuntansi