


LAMPIRAN-LAMPIRAN

Lampiran 1: Berita Bimbingan Skripsi



UNIVERSITAS PGRI ADI BUANA SURABAYA
FAKULTAS EKONOMI DAN BISNIS
 Kampus II, Jalan Menanggal, XII/2, Telp. Fax. 031-781183 Surabaya 60174
 Website: <http://www.unpabiyab.ac.id>


KARTU BIMBINGAN SKRIPSI


Nama	: LALA REGITA ANGRAENI
Prodi / NIM	: MANAJEMEN 2019 / 191500038
Judul Skripsi	: PENGARUH SIKAP KONSUMEN, HARGA, KUALITAS PRODUK TERHADAP KEPUTUSAN PEMBELIAN PAKAIAN BEKAS IMPORT (STUDY KASUS KONSUMEN STORE BARANG MAMA SIDOARJO)
Dosen Pembimbing	: Bisma Arianto, SE, M.M
Periode Kepembimbingan	: 17 September 2022 s/d 17 Maret 2023

URAIAN KEGIATAN KEPEMBIMBINGAN :

NO	TANGGAL	MATERI BIMBINGAN	KET.	TANDA TANGAN
1.	27 September 2022	Manik proposal	Rumis	
2.	27 September 2022	Manik proposal	ACC	
3.	06 Desember 2022	Sab I, II, III	Rumis	
4.	13 Desember 2022	Sab I, II	ACC	
5.	20 Desember 2022	Sab III	Rumis	
6.	26 Desember 2022	Sab III	ACC	
7.	18 Januari 2023	Sab I, II, III	ACC	

Bimbingan selesai pada tanggal : _____
 Dosen Pembimbing, _____

Bisma Arianto, SE, M.M.



Mahasiswa,

Lala Regita



**UNIVERSITAS PGRI ADI BUANA SURABAYA
FAKULTAS EKONOMI DAN BISNIS**

Kampus : Jl. DukuhMenanggal XII/4, Telp- Fax. 031-8281183 Surabaya 60234
Website : <http://www.unipasby.as.id>

KARTU PERPANJANGAN BIMBINGAN SKRIPSI

Nama	: Lala Regita Anggraeni
Prodi / NIM	: Manajemen / 191500088
Judul Skripsi	: Pengaruh Sikap Konsumen, Kualitas Produk dan Harga Terhadap Keputusan Pembelian pakaian Bekas Impor (Study kasus konsumen store Barang Mama di Sidoarjo)
Dosen Pembimbing	: Bisma Ariyanto, S.E. M.M.
Periode Kepembimbingan	: 20 Maret 2023 s/d 20 Juni 2023

URAIAN KEGIATAN KEPEMBIMBINGAN :

NO	TANGGAL	MATERI BIMBINGAN	KET.	TANDA TANGAN
1	27 Maret 2023	Bab 1 dan 5	Revisi	
2	18 April 2023	Bab 1	Revisi	
3	8 Mei 2023	Bab 1 dan 5	DCC	
		Ditulis	Revisi	
4	3 Mei 2023	Ditulis	DCC	

Bimbingan selesai pada tanggal :
Dosen Pembimbing,


Bisma Ariyanto, S.E. M.M.



Mahasiswa,

Lala Regita Anggraeni

Lampiran 2: Surat Izin Penelitian


UNIVERSITAS PGRI ADI BUANA SURABAYA
FAKULTAS EKONOMI DAN BISNIS
Kampus : Jl. DukuhMenanggal XII/4 , Telp- Fax. 031-8281183 Surabaya 60234
Website : <http://www.fe.unipasby.ac.id>



Nomor : 21041 /01/FEB/X/2022
Lampiran : -
Perihal : Ijin Penelitian dan Pengambilan Data

Kepada Yth:
Bapak/Ibu Store Barang Mama
Jl. Raya Trosobo KM 23 Bringin Bendo, Bringin kulon Kec. Taman Kota Sidoarjo
di-
Sidoarjo

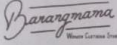
Sesuai Kurikulum Fakultas Ekonomi dan Bisnis Universitas PGRI Adi Buana Surabaya, maka mahasiswa wajib menulis Skripsi/Tugas Akhir dalam bentuk Laporan Penelitian dan Artikel Ilmiah. Berkaitan dengan hal tersebut mohon perkenan Bapak/Ibu untuk memberikan ijin penelitian kepada mahasiswa kami yang tersebut dibawah ini :

Nama : Lala Regita Anggraeni
NIM : 191500038
Prodi : Manajemen
Judul Skripsi : PENGARUH SIKAP KONSUMEN DAN HARGA, KUALITAS PRODUK TERHADAP KEPUTUSAN PEMBELIAN PAKAIAN BEKAS IMPORT (STUDY KASUS KONSUMEN STORE “ BARANG MAMA “) DI SIDOARJO

Demikian atas perkenan serta kebijaksanaan Bapak/Ibu kami sampaikan terima kasih.


Surabaya, 10 Oktober 2022
Bekas,

Tony Susilo Wibowo, S.E., M.Pd., M.SM.
NIP. 0709494/DY

Lampiran 3: Surat Balasan Penelitian

 **BARANG MAMA**
Jl. Raya Trosobo KM 23 Bringin Bendo, Bringin kulon Kec. Taman Kota Sidoarjo
Citra Harmoni Rkg 10
Telp. 081553247970, Instagram : @barangmama_

Nomor : -
Lampiran : -
Perihal : Penerimaan Ijin Penelitian dan Pengambilan Data

Assalamu'alaikum Wr. Wb


Menindak lanjut surat Saudara No. 221041/ 01/ FEB/ X/ 2022 Tanggal 10 Oktober 2022 perihal ijin Penelitian dan Pengambilan Data dalam rangka untuk menyelesaikan tugas akhir/ skripsi dengan judul “ Pengaruh Sikap Konsumen, Kualitas Produk, dan Harga Terhadap Keputusan Pembelian Pakaian Bekas Import (Study Kasus Konsumen Store Barang Mama di Sidoarjo)” pada prinsipnya tidak keberatan dan bersedia memberikan kesempatan untuk dapat melaksanakan penelitian dan pengambilan data pada Store Barang Mama Sidoarjo. Yang ditujukan pada mahasiswa sebagai berikut:

Nama : Lala Regita Anggraeni
NIM : 191500038
Prodi/ Angkatan : Manajemen/ 2019

Demikian kami sampaikan, atas perhatiannya saya ucapkan terima kasih.

Wassalamu'alaikum Wr. Wb

Sidoarjo, 15 Oktober 2022
Pemilik Store Barang Mama,


Ridho

Lampiran 4: Daftar Hadir Ujian Proposal



UNIVERSITAS PGRI ADI BUANA SURABAYA FAKULTAS EKONOMI DAN BISNIS

Kampus : Jl. Dukuh Menanggal XII/4, Telp- Fax. 031-8281183 Surabaya 60234
Website : <http://www.fk.unipgri.ac.id>

BERITA ACARA UJIAN PROPOSAL SKRIPSI

Pada hari ini Senin, 06 Februari 2023 bertempat bertempat di Fakultas Ekonomi dan Bisnis Universitas PGRI Adi Buana Surabaya telah dilaksanakan Ujian Proposal Skripsi Semester Ganjil Tahun Akademik 2022 / 2023

Nama Mahasiswa	: Lala Regita Anggraeni
NIM	: 191500038
Program Studi	: Manajemen
Judul Proposal	: Pengaruh Sikap Konsumen, Kualitas Produk dan Harga Terhadap Keputusan Pembelian Pakaian Bekas Import (Study Kasus Konsumen Store Barang Mama)

Dihadiri oleh :

No.	NIM	Nama Mahasiswa	Tanda Tangan
1.	191500169	Mur Faizan	1.
2.	191500079	Ade Suryani	2.
3.	191500039	Ayu Nyari Ramadhani	3.
4.	191500160	Elen Erza Febi	4.
5.	191500179	Khilyatul Wardiyah	5.
6.	191500025	Bella Aprilia	6.
7.	191500001	Rullya Nur Fitra	7.
8.	191500132	Imma Zaky Fundah	8.
9.	191500101	TRI UTAMI	9.
10.	191500097	Nawal Dwi Permana	10.
11.	191500179	Natasya Bang Widedo	11.
12.	191500209	Ali Safiq	12.
13.	191500103	Hanny Chenua S.A	13.
14.	191500061	NUR Julia Rahmawati	14.
15.			15.

Surabaya, 06 Februari 2023

Penguji : Tony Susilo Wibowo, S.E., M.Pd, MSM ()

Pembimbing : Bisma Arianto, S.E., M.M.

Lampiran 5: Kuesioner Penelitian

KUESIONER PENELITIAN

Dengan Hormat,

Saya yang bertanda tangan di bawah ini :

Nama : Lala Regita Anggraeni

NIM : 191500038

Prodi : Manajemen

Adalah mahasiswa Fakultas Ekonomi dan Bisnis Universitas PGRI Adi Buana Surabaya yang sedang menyusun sebuah skripsi sebagai salah satu syarat untuk memperoleh gelar Sarjana (S1), dengan judul “**Pengaruh Sikap Konsumen, Kualitas Produk, dan Harga Terhadap Keputusan Pembelian pakaian Bekas Import (Study Kasus Konsumen Store Barang Mama)**”. Oleh karena itu, mohon bantuan Bapak/Ibu Konsumen Store Barang Mama Sidoarjo untuk menjawab pertanyaan-pertanyaan kuesioner berikut ini.

Kuesioner ini hanya untuk kepentingan penelitian semata dan tidak untuk dipublikasikan, kerahasiaan para konsumen dapat saya jamin. Demikian, saya ucapkan terimakasih atas kesediaan Bapak/Ibu/Saudara/i yang telah bersedia meluangkan waktunya untuk mengisi kuesioner ini.

Sidoarjo, 16 Januari 2023

Peneliti,

Lala Regita Anggraeni

Profil Responden

Berilah tanda check list (√) untuk setiap jawaban yang menurut anda paling sesuai dengan diri anda

1. Jenis Kelamin : Pria Wanita
2. Usia : 19-22 Tahun 23-30 Tahun
 30 Tahun >30 Tahun
3. Status Pekerjaan : Pelajar/Mahasiswa PNS
 Karyawan Swasta
 Ibu Rumah tangga

A. Petunjuk Pengisian Kuesioner

1. Sebelum mengisi kuesioner ini, mohon Bapak/Ibu/Sdr/i Konsumen membaca setiap butir pernyataan dengan cermat Bapak/Ibu/Sdr/i Konsumen tinggal beri tanda check list (√) pada kolom yang sesuai dengan pilihan.
2. Untuk setiap butir pernyataan hanya diperbolehkan memilih satu alternatif jawaban.
3. Semua pertanyaan yang ada, mohon di jawab tanpa adasatupun yang terlewat.

B. Keterangan Jawaban

1. STS : Sangat Tidak Setuju
2. TS : Tidak Setuju
3. N : Netral
4. S : Setuju
5. SS : Sangat Setuju

Kuesioner Sikap Konsumen (X1)

No	Pernyataan	STS	TS	N	S	SS
Cognitive (kepercayaan)						
1.1	Saya sudah merasa cocok dengan baju bekas import di Store Barang Mama Sidoarjo					
1.2.	Saya percaya akan membeli baju yang di pilih saat di Store Barang Mama Sidoarjo					
1.3.	Saya percaya produk yang dijual merupakan barang/ baju bekas yang masih layak pakai					
1.4.	Baju bekas import yang dijual diStore Barang Mama Sidoarjo memiliki kualitas baik					
Affective (perasaan)						
2.1	Saya senang menggunakan produk baju bekas import yang saya beli di Store Barang Mama					
2.2	Menggunakan produk yang memiliki <i>brand</i> terkenal yang saya beli di Store Barang					

	Mama meningkatkan kepercayaan diri saya					
2.3	Saya sudah mantap untuk membeli baju bekas impor diStore					
Konatifn (kecenderungan)						
3.1	Produk baju bekas import Store Barang Mama mampu bertahan lama.					
3.2	Produk baju bekas import Store Barang Mama mampu dipakai sesuai dengan manfaatnya					
3.3	Baju bekas impor memiliki model baju kekinian					

Kuisiener Kualitas Produk (X2)

No	Pernyataan	STS	TS	N	SS	S
Kinerja (<i>performance</i>)						
1.1	Saya membeli pakaian bekas import karena produk pakaian bekas mudah didapatkan					
1.2.	saya membeli pakaian bekas import karena mudah perawatannya.					
1.3.	Baju bekas impor pakaian model yang banyak untuk digunakan pada acara apapun					
Fitur atau ciri tambahan (<i>features</i>)						
2.1	Saya membeli pakaian bekas import karena model pakaian yang tidak pasaran					
2.2	Saya membeli pakaian bekas import karena model pakaian yang menarik					
2.3	Saya membeli baju bekas impor banyak motif terbaru					

Reliabilitas (<i>Reliability</i>)						
3.1	Saya membeli pakaian bekas import karena memiliki kualitas yang sama baik dengan pakaian baru					
3.2	Saya membeli pakaian bekas import karena pakaian bekas import mampu menunjang penampilan saya					
3.3	Saya membeli pakaian bekas impor karena sesuai dengan model yang saya inginkan					
Kesesuaian dengan spesifikasi (<i>Conformance to specifications</i>)						
4.1.	Saya membeli pakaian bekas import karena produk sesuai dengan informasi yang diberikan					
4.2	Produk pakaian bekas import memiliki kualitas					

	yang sesuai dengan yang saya harapkan					
4.3	Pakaian bekas impor sesuai dengan kualitas yang diberikan					
Daya tahan (<i>Durability</i>)						
5.1	Saya membeli pakaian bekas import karena bahan pakaian yang nyaman saat digunakan					
5.2	Saya membeli pakaian bekas import karena daya tahan produk yang baik					
5.3	Saya membeli karena tahan untuk digunakan					
Kemudahan reparasi (<i>Serviceability</i>)						
6.1	Saya membeli pakaian bekas import karena pelayanan yang baik dari penjual pakaian.					
6.2	Saya membeli pakaian bekas import karena informasi yang diberikan jelas dan detail					

6.3	Saya membeli dengan pakaian bekas impor dengan melihat update pada sosial media Store					
Etika atau desain produk (<i>product desain</i>)						
7.1	Saya membeli pakaian bekas import karena desain pakaian yang menarik					
7.2	Saya membeli pakaian bekas import karena sesuai dengan standart kelayakan pakaian yang saya tentukan					
7.3	Saya membeli pakaian bekas impor karena ukuran selalu pas					
Presepsi terhadap kualitas (<i>perceived Quality</i>)						
8.1	Saya membeli pakaian bekas import karena kondisi pakaian yang baik					
8.2	Saya tidak mempunyai keluhan selama memakai pakaian bekas import					

8.3	Pakaian bekas impor selalu ada kondisi cacat tapi kualitas bagus digunakan					
-----	--	--	--	--	--	--

Kuisisioner Harga (X3)

NO	Pernyataan	STS	TS	N	SS	S
Keterjangkauan harga						
1.1	Saya membeli pakaian bekas import karena harga terjangkau					
1.2	Saya membeli pakaian bekas karena banyak potongan harga					
1.3.	Saya membeli karena harga berbeda jauh dengan harga barang baru dengan kualitas yang masih bagus					
Kesesuaian harga dengan kualitas produk						
2.1	Saya membeli pakaian bekas import karena harga yang lebih murah dibandingkan dengan membeli produk baru yang serupa					
2.2	Saya enggan membeli produk baru karena					

	terdapat produk pakaian bekas import yang lebih murah dengan kualitas yang sama					
2.3	Harga pakaian bekas impor terjangkau dengan kualitas baju yang dijualnya					
Daya saing harga						
3.1	Saya membeli pakaian bekas import karena kesesuaian harga dengan kualitas pakaian yang didapatkan					
3.2	Harga dan kualitas produk pakaian bekas import sesuai dengan yang ditawarkan					
3.3	Saya membeli pakaian bekas impor membedakan dengan harga barang baru					
Kesesuaian harga dengan manfaat						
4.1	Saya membeli pakaian bekas import karena					

	dapat memenuhi kebutuhan primer saya (kebutuhan berpakaian)					
4.2	Saya senang membeli pakaian bekas import karena harga yang saya bayarkan sesuai dengan manfaat yang saya rasakan dari produk tersebut					
4.3	Dengan harga yg relative murah pakaian bekas impor kualitas bagus dan sesuai manfaat					

Kuisisioner Keputusan Pembelian (Y)

NO	Pernyataan	STS	TS	N	SS	S
Pilihan produk						
1.1	Saya membeli pakaian bekas import setelah melakukan perbandingan dengan produk pakaian lainnya					
1.2.	Saya melakukan pembelian produk pakaian bekas import lebih dari satu kali					
1.3	Saya memilih					

	pakaian bekas impor dengan kemauan saya sendiri					
Pilihan merek						
2.1	Saya membeli pakaian bekas import karena merek produk yang dijual					
2.2	Saya membeli pakaian bekas import karena citra toko yang baik					
2.3	Saya membeli karena merek yang dijual dengan brand terkenal					
Pilihan penyalur						
3.1	Saya membeli pakaian bekas import karena lokasi toko yang mudah dijangkau					
3.2	Saya membeli pakaian bekas import karena kenyamanan dalam berbelanja yang saya rasakan					

3.3	Saya membeli karena selalu update barang baru pada sosial media store					
Waktu pembelian						
4.1	Saya membeli pakaian bekas import karena toko yang menjual pakaian bekas sedang ramai pembeli, sehingga saya tertarik untuk membeli					
4.2	Saya membeli produk pakaian bekas import karena adanya kebutuhan mendesak					
4.3	Saya membeli karena saya tertarik dengan model barang terbaru					
Jumlah pembelian						
5.1	Saya membeli pakaian bekas import karena banyaknya pilihan model pakaian yang tersedia.					

5.2	Saya sering membeli pakaian bekas import karena banyaknya stok yang tersedia di toko					
5.3	Saya membeli banyak pilihan model dengan motif yang diinginkan					
Metode pembayaran						
6.1	Saya membeli pakaian bekas import karena kemudahan pembayaran yang diberikan					
6.2	Saya membeli pakaian bekas import karena dapat melakukan pembayaran secara <i>E-money</i> , Transfer					
6.3	Saya membeli pakaian bekas pada Store karena dapat melakukan pembayaran Qris yang bisa untuk apa saja					

Lampiran 6: Tabulasi Data Jawaban Responden

Variabel sikap konsumen

No Resp	X1.1.1	X1.1.2	X1.1.3	X1.1.4	Total	X1.2.1	X1.2.2	X1.2.3	Total	X1.3.1	X1.3.2	X1.3.3	Total	TOTAL
1	3	4	3	3	13	3	4	3	10	3	5	4	12	35
2	4	3	4	4	15	4	3	4	11	4	4	3	11	37
3	5	5	4	5	19	5	3	3	11	5	3	5	13	43
4	4	4	5	4	17	3	4	4	11	3	4	3	10	38
5	3	3	5	5	16	4	3	5	12	4	3	3	10	38
6	4	4	4	3	15	5	4	3	12	5	4	4	13	40
7	5	4	3	4	16	4	3	4	11	4	4	4	12	39
8	5	5	4	5	19	3	3	5	11	3	4	3	10	40
9	4	3	3	4	14	3	4	4	11	3	3	3	9	34
10	3	4	4	3	14	4	5	5	14	4	4	4	12	40
11	3	4	5	4	16	5	5	4	14	5	3	4	12	42

12	4	5	4	5	18	4	4	3	11	4	4	4	12	41
13	3	4	2	3	12	3	3	4	10	3	5	4	12	34
14	4	3	3	3	13	4	3	5	12	4	4	4	12	37
15	4	3	4	3	14	3	4	4	11	3	5	4	12	37
16	5	5	3	4	17	4	5	3	12	4	4	3	11	40
17	4	4	4	3	15	5	4	4	13	5	5	3	13	41
18	4	3	3	4	14	4	3	5	12	4	4	5	13	39
19	3	4	3	3	13	3	3	4	10	3	5	4	12	35
20	5	5	4	3	17	4	4	4	12	4	4	4	12	41
21	4	4	5	5	18	5	5	5	15	5	4	3	12	45
22	3	3	4	4	14	4	3	4	11	4	5	4	13	38
23	4	4	3	5	16	4	3	5	12	4	4	4	12	40
24	5	5	4	4	18	3	4	4	11	3	4	5	12	41
25	4	4	5	5	18	4	5	3	12	4	3	5	12	42

26	4	4	4	4	16	4	4	4	12	4	3	5	12	40
27	3	3	4	3	13	3	3	5	11	3	4	4	11	35
28	4	3	3	4	14	3	3	4	10	3	3	3	9	33
29	3	3	4	5	15	4	4	4	12	4	4	4	12	39
30	3	3	4	4	14	5	3	5	13	5	4	4	13	40
31	3	4	3	4	14	4	4	5	13	4	3	4	11	38
32	4	5	5	4	18	4	4	5	13	4	4	5	13	44
33	4	4	4	5	17	4	4	4	12	4	4	4	12	41
34	3	4	4	4	15	4	4	4	12	4	4	2	10	37
35	4	4	4	4	16	4	4	4	12	4	4	4	12	40
36	4	4	4	5	17	5	5	4	14	5	5	5	15	46
37	3	4	5	4	16	5	4	4	13	5	4	4	13	42
38	3	3	2	2	10	4	4	4	12	4	4	4	12	34
39	4	4	4	4	16	5	5	4	14	5	4	4	13	43
40	4	5	3	4	16	2	1	4	7	2	4	3	9	32

41	5	5	5	5	20	5	5	5	15	5	5	4	14	49
42	4	4	5	5	18	5	4	4	13	5	4	4	13	44
43	4	4	5	5	18	5	5	4	14	5	4	5	14	46
44	4	4	4	4	16	4	4	4	12	4	4	4	12	40
45	3	4	3	4	14	1	2	2	5	1	4	3	8	27
46	4	4	4	5	17	4	4	4	12	4	4	4	12	41
47	2	2	2	2	8	2	2	2	6	2	2	2	6	20
48	4	4	4	4	16	4	4	4	12	4	4	4	12	40
49	4	4	4	5	17	4	4	3	11	4	4	4	12	40
50	4	4	4	5	17	4	5	5	14	4	4	4	12	43
51	4	4	4	4	16	4	4	4	12	4	4	5	13	41
52	3	4	5	4	16	4	4	4	12	4	4	4	12	40
53	5	5	5	5	20	5	5	4	14	5	4	5	14	48
54	3	4	5	3	15	3	5	3	11	3	3	5	11	37

55	4	3	4	4	15	3	5	4	12	3	5	4	12	39
56	4	4	4	4	16	4	4	5	13	4	4	5	13	42
57	3	4	4	4	15	4	3	4	11	4	3	3	10	36
58	5	5	5	5	20	4	4	4	12	4	4	4	12	44
59	3	4	4	4	15	4	3	3	10	4	5	4	13	38
60	3	3	4	3	13	3	3	2	8	3	4	4	11	32
61	4	4	4	4	16	4	4	5	13	4	4	5	13	42
62	3	3	3	3	12	3	3	3	9	3	3	3	9	30
63	3	3	4	5	15	4	4	4	12	4	4	5	13	40
64	4	5	4	4	17	4	5	5	14	4	4	4	12	43
65	4	5	5	4	18	4	4	4	12	4	4	4	12	42
66	4	4	5	4	17	5	4	4	13	5	5	4	14	44
67	3	4	4	5	16	5	4	4	13	5	4	4	13	42
68	3	5	4	5	17	5	4	5	14	5	4	4	13	44
69	3	4	4	4	15	4	3	4	11	4	3	4	11	37

70	4	4	3	4	15	4	4	4	12	4	5	4	13	40
71	4	5	2	4	15	4	4	4	12	4	4	5	13	40
72	3	4	5	4	16	4	4	4	12	4	5	4	13	41
73	4	5	5	5	19	3	5	5	13	3	4	4	11	43
74	4	4	3	4	15	4	3	3	10	4	4	5	13	38
75	3	4	3	4	14	4	4	4	12	4	3	4	11	37
76	4	4	3	4	15	4	3	4	11	4	4	4	12	38
77	4	5	5	4	18	4	5	4	13	4	4	4	12	43
78	3	4	4	4	15	5	4	5	14	5	4	3	12	41
79	4	3	5	5	17	4	3	4	11	4	4	5	13	41
80	4	3	4	5	16	5	5	5	15	5	4	5	14	45
81	4	4	5	5	18	4	3	4	11	4	4	3	11	40
82	3	4	5	5	17	4	4	4	12	4	4	3	11	40
83	4	3	4	4	15	3	4	5	12	3	4	4	11	38

84	4	4	3	5	16	4	5	5	14	4	4	4	12	42
85	3	4	4	4	15	4	4	3	11	4	5	5	14	40
86	4	4	5	5	18	4	3	5	12	4	4	3	11	41
87	4	3	5	5	17	4	4	5	13	4	4	5	13	43
88	3	4	5	4	16	3	4	2	9	3	4	4	11	36
89	3	5	5	4	17	3	4	5	12	3	4	5	12	41
90	4	5	4	5	18	4	4	5	13	4	5	5	14	45
91	4	5	4	5	18	5	4	4	13	5	4	4	13	44
92	4	5	5	5	19	4	5	5	14	4	5	5	14	47
93	4	5	4	5	18	5	4	5	14	5	4	4	13	45
94	4	5	4	4	17	5	4	4	13	5	4	4	13	43
95	5	4	4	4	17	5	4	4	13	5	4	4	13	43
96	4	4	4	5	17	4	4	5	13	4	4	4	12	42
97	4	4	4	4	16	4	2	2	8	4	4	2	10	34
98	4	4	5	4	17	4	4	5	13	4	4	4	12	42

99	4	5	4	5	18	4	5	5	14	4	4	4	12	44
100	4	4	4	4	16	4	4	3	11	4	3	4	11	38
101	4	5	4	5	18	4	5	5	14	4	4	4	12	44
102	4	4	5	5	18	4	5	5	14	4	4	4	12	44
103	5	5	4	4	18	5	5	5	15	5	4	5	14	47
104	4	5	5	4	18	4	4	5	13	4	4	5	13	44
105	4	4	5	5	18	4	5	4	13	4	4	4	12	43

64	5	5	4	14	5	4	5	14	4	5	4	13	5	5	5	15	5	5	5	15	5	4	4	13	4	4	5	13	71					
65	5	5	4	14	4	5	4	13	4	5	5	14	4	5	4	13	5	5	5	15	4	4	4	12	4	5	4	13	66					
66	4	4	4	12	4	5	4	13	4	5	5	14	4	5	4	13	4	5	4	13	5	4	5	14	5	5	5	15	68					
67	4	4	3	11	4	5	5	14	4	5	5	14	5	5	4	14	5	5	4	14	4	5	4	13	5	5	5	15	69					
68	5	5	3	13	5	5	5	15	4	4	5	13	5	5	4	14	5	5	5	15	5	4	4	13	5	5	5	15	71					
69	4	4	3	11	4	4	3	11	3	4	4	11	4	4	3	11	4	4	3	11	4	4	3	4	12	4	4	3	11	56				
70	4	4	4	12	4	5	4	13	5	4	4	11	3	4	4	11	3	4	4	11	5	3	4	12	4	4	4	12	56					
71	5	5	4	14	4	3	3	10	4	4	4	12	4	4	4	12	4	4	4	12	3	4	5	12	5	4	4	13	62					
72	4	4	3	11	4	4	4	12	3	3	4	10	4	4	4	12	4	4	4	12	5	4	4	13	4	4	4	12	61					
73	5	5	4	14	5	4	5	14	5	4	5	14	4	5	5	14	4	5	5	14	3	4	5	12	4	4	4	12	66					
74	4	4	4	12	3	3	3	9	4	5	5	14	5	4	3	12	5	4	3	12	4	4	4	12	4	5	4	13	63					
75	4	4	3	11	4	5	4	13	4	4	5	13	5	4	4	13	5	4	4	13	3	5	4	12	5	5	5	15	4	67				
76	4	4	4	12	4	4	5	13	5	5	15	5	5	3	13	5	5	3	13	4	5	4	13	5	4	5	14	4	4	12	65			
77	5	5	4	14	4	3	4	11	5	5	4	14	5	4	5	14	5	4	5	14	5	4	5	14	5	5	4	14	4	4	12	68		
78	4	4	3	11	5	3	3	11	4	4	4	12	5	5	4	14	5	5	4	14	5	4	4	13	4	4	4	12	4	5	4	13	66	
79	3	3	4	10	4	4	4	12	4	5	5	14	4	4	3	11	4	4	3	11	4	4	3	11	4	4	5	13	4	4	4	12	58	
80	3	3	4	10	5	5	5	15	4	5	5	14	4	5	5	14	4	5	5	14	5	4	3	12	5	5	5	15	5	4	5	14	69	
81	4	4	4	12	4	4	4	12	4	4	4	12	5	4	3	12	5	4	3	12	4	4	4	12	4	4	4	12	5	5	4	14	62	
82	4	4	3	11	4	4	4	12	5	5	3	13	5	5	4	14	5	5	4	14	5	4	4	13	5	5	5	15	5	3	4	12	68	
83	3	3	4	10	5	4	4	13	4	4	4	12	3	4	4	11	3	4	4	11	4	4	3	11	4	4	4	12	4	5	3	12	57	
84	4	4	4	12	5	5	3	13	3	4	5	12	4	4	5	13	4	4	5	13	5	3	4	12	3	3	5	11	5	5	4	14	63	
85	4	4	3	11	3	5	4	12	5	4	5	14	4	4	4	12	4	4	4	12	4	4	4	12	5	5	5	15	5	4	14	65		
86	4	4	4	12	5	4	3	12	5	5	4	14	5	4	3	12	5	4	3	12	4	5	4	13	4	5	4	13	4	4	5	13	63	
87	3	3	4	10	5	4	4	13	4	3	4	11	5	4	4	13	5	4	4	13	5	4	3	12	5	4	4	13	5	4	4	13	64	
88	4	4	3	11	2	4	4	10	4	4	5	13	4	4	4	12	4	4	4	12	4	4	4	12	4	4	4	12	4	4	4	12	60	
89	5	5	3	13	5	5	5	15	4	4	4	12	5	5	4	14	5	5	4	14	5	4	5	14	4	5	5	14	5	4	4	13	69	
90	5	5	4	14	5	5	4	14	5	5	5	15	5	5	4	14	5	5	4	14	5	4	5	14	5	5	5	15	5	5	5	15	72	
91	5	5	4	14	4	4	5	13	3	5	3	11	4	4	4	12	4	4	4	12	4	4	5	13	5	4	3	12	4	3	4	11	60	
92	5	5	4	14	5	5	5	15	4	5	4	13	5	4	5	14	5	4	5	14	4	5	5	14	4	5	5	14	5	5	5	15	71	
93	5	5	4	14	5	5	4	14	5	5	5	15	5	5	4	14	5	5	4	14	4	4	5	13	4	5	5	14	4	5	5	14	69	
94	5	5	4	14	4	4	4	12	5	4	4	13	5	4	4	13	5	4	4	13	5	4	5	14	4	4	4	12	4	5	5	14	66	
95	4	4	5	13	4	5	4	13	5	5	5	15	4	4	4	12	4	4	4	12	5	5	4	14	2	5	5	12	4	4	5	13	63	
96	4	4	4	12	5	4	5	14	5	5	5	15	4	3	4	11	4	3	4	11	4	5	4	13	4	5	4	13	5	4	5	14	62	
97	4	4	4	12	2	4	4	10	4	2	5	11	4	4	2	10	4	4	2	10	2	4	4	10	4	3	4	11	3	4	2	9	50	
98	4	4	4	12	5	4	4	13	5	5	4	14	5	5	4	14	5	5	4	14	4	4	12	4	5	4	13	4	5	5	14	67		
99	5	5	4	14	5	4	5	14	4	5	5	14	4	5	5	14	4	5	5	14	4	5	5	14	5	4	3	12	5	4	4	13	67	
100	4	4	4	12	3	4	4	11	4	1	4	9	4	4	4	12	4	4	4	12	2	4	4	10	4	4	5	13	4	4	4	12	59	
101	5	5	4	14	5	4	5	14	5	4	4	13	5	4	5	14	5	4	5	14	4	5	5	14	4	5	4	13	5	4	5	14	69	
102	4	4	4	12	5	4	4	13	4	5	4	13	5	4	5	14	5	4	5	14	4	4	4	12	4	4	5	13	4	4	4	12	65	
103	5	5	5	15	5	4	5	14	5	5	5	15	4	5	5	14	4	5	5	14	4	5	5	14	5	5	5	14	4	4	5	13	69	
104	5	5	4	14	5	5	5	15	4	5	5	14	4	4	4	12	4	4	4	12	5	4	5	14	4	4	5	13	5	4	4	13	64	
105	4	4	4	12	4	4	4	12	5	4	5	14	4	3	5	12	4	3	5	12	5	5	4	14	4	4	4	5	13	4	4	4	12	63

Variabel Harga

No Resp	X3.1.1	X3.1.2	X3.1.3	TOTAL	X3.2.1	X3.2.2	X3.2.3	TOTAL	X3.3.1	X3.3.2	X3.3.3	TOTAL	X3.4.1	X3.4.2	X3.4.3	TOTAL	TOTAL
1	4	4	3	11	4	3	4	11	3	4	3	10	5	3	4	12	44
2	3	3	4	10	3	4	3	10	4	3	4	11	4	4	3	11	42
3	5	5	5	15	4	3	5	12	5	3	3	11	5	4	4	13	51
4	4	4	4	12	3	4	4	11	3	4	4	11	4	3	5	12	46
5	3	3	3	9	5	3	3	11	4	3	5	12	3	3	4	10	42
6	4	4	4	12	4	4	4	12	5	4	3	12	4	4	3	11	47
7	4	4	5	13	5	5	4	14	4	3	4	11	3	3	4	10	48
8	5	5	5	15	4	4	5	13	3	3	5	11	4	4	5	13	52
9	3	3	4	10	4	4	3	11	3	4	4	11	5	5	4	14	46
10	4	4	3	11	3	3	4	10	4	5	5	14	4	4	5	13	48
11	4	4	3	11	4	4	4	12	5	5	4	14	4	4	4	12	49
12	5	5	4	14	4	3	5	12	4	4	3	11	4	4	3	11	48
13	4	4	3	11	4	4	4	12	3	3	4	10	3	3	3	9	42
14	3	3	4	10	4	3	3	10	4	3	5	12	4	4	5	13	45
15	3	3	4	10	3	4	3	10	3	4	4	11	5	5	4	14	45
16	5	5	5	15	4	3	5	12	4	5	3	12	4	4	4	12	51
17	4	4	4	12	4	4	4	12	5	4	4	13	3	4	5	12	49
18	3	3	4	10	3	3	3	9	4	3	5	12	3	4	4	11	42
19	4	4	3	11	5	4	4	13	3	3	4	10	4	3	5	12	46
20	5	5	5	15	4	3	5	12	4	4	4	12	4	3	4	11	50
21	4	4	4	12	5	4	4	13	5	5	5	15	5	4	5	14	54
22	3	3	3	9	4	3	3	10	4	3	4	11	3	5	4	12	42
23	4	4	4	12	4	5	4	13	4	3	5	12	3	4	3	10	47
24	5	5	5	15	4	4	5	13	3	4	4	11	3	3	4	10	49
25	4	4	4	12	5	3	4	12	4	5	3	12	4	4	3	11	47
26	4	4	4	12	4	4	4	12	4	4	4	12	3	5	3	11	47
27	3	3	3	9	4	4	3	11	3	3	5	11	3	4	5	12	43
28	3	3	4	10	3	5	3	11	3	3	4	10	3	4	3	10	41
29	3	3	3	9	4	4	3	11	4	4	4	12	3	3	4	10	42
30	3	3	3	9	5	3	3	11	5	3	5	13	4	4	3	11	44
31	4	4	3	11	5	4	4	13	4	4	5	13	4	5	4	13	50
32	5	5	4	14	4	4	5	13	4	4	5	13	4	4	4	12	52
33	4	4	4	12	4	2	4	10	4	4	4	12	4	4	4	12	46
34	4	4	3	11	2	4	4	10	4	4	4	12	3	2	3	8	41
35	4	4	4	12	4	4	4	12	4	4	4	12	4	4	4	12	48
36	4	4	4	12	4	5	4	13	5	5	4	14	5	5	5	15	54
37	4	4	3	11	5	4	4	13	5	4	4	13	4	4	3	11	48
38	3	3	3	9	4	4	3	11	4	4	4	12	4	2	1	7	39
39	4	4	4	12	4	4	4	12	5	5	4	14	4	4	4	12	50
40	5	5	4	14	3	4	5	12	2	1	4	7	4	5	3	12	45
41	5	5	5	15	4	4	5	13	5	5	5	15	5	5	4	14	57
42	4	4	4	12	4	4	4	12	5	4	4	13	3	3	4	10	47
43	4	4	4	12	5	5	4	14	5	5	4	14	5	5	4	14	54
44	4	4	4	12	4	4	4	12	4	4	4	12	3	3	4	10	46
45	4	4	3	11	4	3	4	11	1	2	2	5	4	3	2	9	36
46	4	4	4	12	4	3	4	11	4	4	4	12	3	3	4	10	45
47	2	2	2	6	2	2	2	6	2	2	2	6	2	2	2	6	24
48	4	4	4	12	4	4	4	12	4	4	4	12	4	4	4	12	48

49	4	4	4	4	12	5	5	4	14	4	4	3	11	5	4	4	13	50
50	4	4	4	4	12	4	4	4	12	4	5	5	14	5	5	4	14	52
51	4	4	4	4	12	5	4	4	13	4	4	4	12	5	5	4	14	51
52	4	4	3	11	4	3	4	11	4	4	4	4	12	5	4	4	13	47
53	5	5	5	5	15	4	5	5	14	5	5	4	14	4	5	4	13	56
54	4	4	4	3	11	5	3	4	12	3	5	3	11	3	4	5	12	46
55	3	3	4	10	4	5	3	12	3	5	4	12	5	5	4	14	48	
56	4	4	4	4	12	5	5	4	14	4	4	5	13	5	5	4	14	53
57	4	4	3	11	4	3	4	11	4	3	4	11	3	4	3	10	43	
58	5	5	5	5	15	4	3	5	12	4	4	4	12	4	4	4	12	51
59	4	4	3	11	4	3	4	11	4	3	3	10	3	3	3	9	41	
60	3	3	3	9	3	2	3	8	3	3	2	8	3	3	3	9	34	
61	4	4	4	4	12	4	5	4	13	4	4	5	13	4	5	5	14	52
62	3	3	3	9	3	3	3	9	3	3	3	9	3	3	3	9	36	
63	3	3	3	9	4	5	3	12	4	4	4	12	4	5	5	14	47	
64	5	5	4	14	4	4	5	13	4	5	5	14	4	5	5	14	55	
65	5	5	4	14	5	5	5	15	4	4	4	12	4	4	5	13	54	
66	4	4	4	4	12	5	5	4	14	5	4	4	13	5	4	5	14	53
67	4	4	3	11	4	4	4	12	5	4	4	13	4	5	5	14	50	
68	5	5	3	13	5	4	5	14	5	4	5	14	4	5	5	14	55	
69	4	4	3	11	4	4	4	12	4	3	4	11	4	3	4	11	45	
70	4	4	4	4	12	4	3	4	11	4	4	4	12	3	4	4	11	46
71	5	5	4	14	4	4	5	13	4	4	4	12	4	3	4	11	50	
72	4	4	3	11	3	4	4	11	4	4	4	12	4	4	4	12	46	
73	5	5	4	14	5	4	5	14	3	5	5	13	4	5	5	14	55	
74	4	4	4	4	12	3	3	4	12	4	3	3	10	4	3	4	11	45
75	4	4	3	11	3	3	4	10	4	4	4	12	5	4	4	13	46	
76	4	4	4	4	12	5	5	4	14	4	3	4	11	5	5	5	15	52
77	5	5	4	14	4	5	5	14	4	5	4	13	4	4	4	12	53	
78	4	4	3	11	5	5	4	14	5	4	5	14	4	3	5	12	51	
79	3	3	4	10	3	4	3	10	4	3	4	11	5	4	4	13	44	
80	3	3	4	10	5	5	3	13	5	5	5	15	5	5	5	15	53	
81	4	4	4	4	12	4	4	12	4	3	4	11	4	4	4	12	47	
82	4	4	3	11	3	3	4	10	4	4	4	12	5	4	5	14	47	
83	3	3	4	10	4	4	3	11	3	4	5	12	4	4	4	12	45	
84	4	4	4	4	12	4	3	4	11	4	5	5	14	5	3	4	12	49
85	4	4	3	11	4	3	4	11	4	4	3	11	5	4	4	13	46	
86	4	4	4	4	12	4	4	4	12	4	3	5	12	4	3	4	11	47
87	3	3	4	10	3	4	3	10	4	4	5	13	4	4	4	12	45	
88	4	4	3	11	4	4	4	12	3	4	2	9	4	4	4	12	44	
89	5	5	3	13	5	5	5	15	3	4	5	12	5	5	5	15	55	
90	5	5	4	14	5	5	5	15	4	4	5	13	5	4	5	14	56	
91	5	5	4	14	4	4	5	13	5	4	4	13	3	5	4	12	52	
92	5	5	4	14	5	5	5	15	4	5	5	14	5	5	4	14	57	
93	5	5	4	14	4	5	5	14	5	4	5	14	5	4	5	14	56	
94	5	5	4	14	4	4	5	13	5	4	4	13	4	4	4	12	52	
95	4	4	5	13	5	4	4	13	5	4	4	13	5	4	4	13	52	
96	4	4	4	12	5	5	4	14	4	4	5	13	4	5	3	12	51	
97	4	4	4	4	12	4	4	12	4	2	2	8	4	4	4	12	44	
98	4	4	4	4	12	4	4	12	4	4	5	13	4	4	5	13	50	
99	5	5	4	14	5	5	5	15	4	5	5	14	3	5	5	13	56	
100	4	4	4	12	4	4	4	12	4	4	3	11	5	4	4	13	48	
101	5	5	4	14	5	4	5	14	4	5	5	14	4	5	4	13	55	
102	4	4	4	12	4	4	4	12	4	5	5	14	5	4	4	13	51	
103	5	5	5	15	4	5	5	14	5	5	5	15	4	5	5	14	58	
104	5	5	4	14	4	4	5	13	4	4	5	13	5	5	4	14	54	
105	4	4	4	4	12	4	4	4	13	4	5	4	13	5	4	3	12	49

Variabel Keputusan Pembelian

No. Resp	Y.1.1	Y.1.2	Y.1.3	TOTAL	Y.2.1	Y.2.2	Y.2.3	TOTAL	Y.3.1	Y.3.2	Y.3.3	TOTAL	Y.4.1	Y.4.2	Y.4.3	TOTAL	Y.5.1	Y.5.2	Y.5.3	TOTAL	Y.6.1	Y.6.2	Y.6.3	TOTAL	TOTAL	
1	4	3	3	10	5	5	3	13	4	5	5	14	3	4	3	10	3	4	3	10	5	3	3	11	61	
2	5	3	4	12	3	3	3	9	3	3	4	10	4	3	4	11	3	3	5	11	4	4	4	12	57	
3	4	3	3	10	4	4	3	11	3	4	3	10	5	3	3	11	3	3	4	10	5	5	3	13	61	
4	3	3	4	10	5	3	3	11	4	3	4	11	3	4	4	11	3	3	4	10	4	4	4	3	11	58
5	4	4	5	13	4	4	4	12	5	4	3	12	4	3	5	12	4	4	3	11	5	5	4	14	64	
6	4	5	4	13	3	3	5	11	4	5	4	13	5	4	3	12	5	5	4	14	4	4	3	11	64	
7	5	4	5	14	4	4	5	13	3	4	3	10	4	3	4	11	5	4	4	13	4	4	4	12	63	
8	4	3	4	11	5	3	4	12	4	3	4	11	3	3	5	11	4	3	4	11	3	5	4	12	60	
9	3	4	4	11	4	5	4	13	3	4	3	10	3	4	4	11	4	4	3	11	4	3	4	11	59	
10	4	4	5	13	4	4	3	11	4	5	4	13	4	5	5	14	3	5	4	12	3	4	3	10	64	
11	5	5	4	14	3	3	4	10	3	4	4	11	5	5	4	14	4	5	5	14	3	5	4	12	65	
12	4	4	5	13	4	4	4	12	4	5	4	13	4	4	3	11	4	5	4	13	4	5	3	12	65	
13	3	3	3	9	5	3	4	12	3	5	3	11	3	3	4	10	4	5	5	14	3	3	4	10	59	
14	4	4	5	13	4	4	4	12	3	5	4	12	4	3	5	12	4	3	4	11	4	4	3	11	62	
15	3	4	4	11	4	5	5	14	4	5	4	13	3	4	4	11	5	4	4	13	3	3	4	10	66	
16	4	3	4	11	3	4	4	11	3	4	3	10	4	5	3	12	4	4	5	13	4	4	3	11	61	
17	3	4	3	10	4	4	5	13	4	3	4	11	5	4	4	13	5	3	4	12	3	3	4	10	63	
18	3	4	4	11	3	3	3	9	3	4	3	10	4	3	5	12	3	4	4	11	4	5	3	12	58	
19	4	4	5	13	4	4	2	10	4	5	3	12	3	3	4	10	2	3	3	8	3	4	4	11	56	
20	3	4	4	11	4	3	4	11	3	3	4	10	4	4	4	12	4	3	4	11	3	5	5	13	61	
21	3	4	5	12	4	4	5	13	4	4	5	13	5	5	5	15	5	3	5	13	3	4	4	11	68	
22	3	3	4	10	4	3	4	11	3	4	4	11	4	3	4	11	4	3	4	11	4	3	3	10	59	
23	4	3	5	12	5	4	5	14	4	5	4	13	4	3	5	12	5	3	5	13	3	4	4	11	67	
24	4	4	5	13	4	3	4	11	3	4	3	10	3	4	4	11	4	4	4	12	4	5	5	14	62	
25	5	3	4	12	4	4	4	12	4	3	4	11	4	5	3	12	4	4	5	13	3	4	4	11	63	
26	3	4	4	11	4	3	4	11	3	4	5	12	4	4	4	12	4	3	4	11	4	3	3	10	58	
27	4	3	3	10	4	4	5	13	5	5	4	14	3	3	5	11	5	4	5	14	3	4	3	10	66	
28	3	5	5	13	4	3	4	11	4	5	3	12	3	3	4	10	4	3	4	11	4	5	4	13	61	
29	4	4	5	13	4	4	5	13	3	5	4	12	4	4	4	12	5	3	5	13	3	4	3	10	64	
30	4	5	4	13	3	4	2	9	4	5	4	13	5	3	5	13	2	3	5	10	4	5	3	12	62	
31	2	5	3	10	5	5	5	15	4	4	4	12	4	4	5	13	5	4	4	13	5	5	4	14	71	
32	4	4	5	13	4	4	4	12	5	5	4	14	4	4	5	13	4	4	4	12	4	4	4	12	67	
33	4	5	4	13	4	4	4	12	4	4	4	12	4	4	4	12	4	4	4	12	4	4	4	12	64	
34	2	3	4	9	3	2	3	8	5	5	4	14	4	4	4	12	3	2	4	9	3	2	2	7	54	
35	4	4	4	12	4	4	4	12	4	4	4	12	4	4	4	12	4	4	4	12	4	4	4	12	65	
36	5	4	5	14	4	4	4	12	4	4	5	13	5	5	4	14	4	4	5	13	5	3	5	13	69	
37	4	4	4	12	4	5	5	14	5	5	5	15	5	4	4	13	5	4	4	13	4	4	4	12	71	
38	3	2	1	6	4	4	4	12	2	3	2	7	4	4	4	12	4	3	1	8	3	2	4	9	51	
39	4	4	4	12	4	4	4	12	4	4	4	12	5	5	4	14	4	4	4	12	4	4	4	12	66	
40	3	3	2	8	4	5	3	12	4	5	4	13	2	1	4	7	3	5	4	12	5	4	5	14	62	
41	5	5	4	14	5	5	5	15	5	5	5	15	5	5	5	15	5	5	4	14	5	5	4	14	76	
42	4	1	5	10	4	3	4	11	4	4	3	11	5	4	4	13	4	3	4	11	3	4	3	10	60	
43	4	5	4	13	5	5	4	14	5	5	4	14	5	5	4	14	4	5	5	14	5	5	5	15	75	
44	4	4	4	12	4	4	4	12	4	4	4	12	4	4	4	12	4	4	4	12	4	4	4	12	65	
45	2	2	2	6	3	3	4	10	4	2	2	8	1	2	2	5	4	3	4	11	3	3	4	10	48	
46	4	4	4	12	4	4	3	11	4	4	4	12	4	4	4	12	3	3	4	10	4	4	4	12	62	
47	2	2	2	6	2	2	2	6	2	2	2	6	2	2	2	6	2	2	2	6	2	2	2	6	34	
48	4	4	4	12	3	4	4	11	5	4	4	13	4	4	4	12	4	4	4	12	4	5	4	13	65	

49	5	5	4	14	3	3	3	9	4	4	4	12	4	4	3	11	3	3	4	10	4	5	4	13	59	
50	4	4	4	12	5	5	4	14	5	5	4	14	4	5	5	14	4	4	4	12	4	4	4	12	64	
51	4	4	4	12	4	4	5	12	4	4	4	12	4	4	4	12	4	4	4	12	4	4	4	12	64	
52	4	3	3	10	5	4	5	14	4	4	3	11	4	4	4	12	5	3	4	12	3	3	4	10	64	
53	4	5	5	14	4	5	5	14	5	4	4	13	5	5	4	14	5	4	4	13	5	5	4	14	73	
54	3	4	3	10	5	3	5	13	4	5	5	14	3	5	5	3	11	5	3	3	11	4	5	4	13	66
55	4	4	3	11	4	4	4	12	5	4	3	12	3	5	4	12	4	4	5	13	4	5	4	13	66	
56	5	5	4	14	5	5	5	15	5	4	4	13	4	4	5	13	5	4	4	13	5	4	5	14	72	
57	3	3	4	10	3	3	3	9	4	4	3	11	4	3	4	11	3	3	3	9	3	3	4	10	55	
58	5	4	5	14	5	5	4	14	5	5	5	15	4	4	4	12	4	5	4	13	5	4	4	13	72	
59	3	3	3	9	3	5	5	13	5	5	5	15	4	3	3	10	5	3	3	11	5	5	3	13	66	
60	3	4	2	9	2	2	3	7	2	4	3	9	3	3	2	8	3	3	4	10	4	5	4	13	50	
61	5	4	4	13	5	4	5	14	5	4	4	13	4	4	5	13	5	4	5	14	5	5	4	14	72	
62	3	3	3	9	3	3	3	9	3	3	3	9	3	3	3	9	3	3	3	9	3	3	3	9	48	
63	4	5	4	13	5	5	4	14	5	4	4	13	4	4	4	12	4	4	5	13	5	5	4	14	69	
64	5	5	4	14	4	5	5	14	5	5	5	15	4	5	5	14	5	4	4	13	5	5	4	14	73	
65	5	5	5	15	5	4	5	14	5	5	5	15	4	4	4	12	5	4	4	13	4	4	5	13	71	
66	4	5	5	14	5	4	4	13	4	4	4	12	5	4	4	13	4	5	5	14	5	5	4	14	70	
67	4	4	5	13	5	4	4	13	5	5	4	14	5	4	4	13	4	4	5	13	4	5	5	14	72	
68	4	5	4	13	5	4	5	14	5	4	5	14	5	4	5	14	5	5	5	15	4	5	4	13	74	
69	4	4	4	12	4	3	4	11	4	4	4	12	4	3	4	11	4	4	4	12	4	3	4	11	62	
70	4	3	5	12	4	5	4	13	5	5	5	15	4	4	4	12	4	4	4	12	4	4	4	12	67	
71	4	4	4	12	4	3	4	11	3	4	3	10	4	4	4	12	4	5	4	13	4	5	4	13	63	
72	4	3	5	12	4	5	5	14	5	4	5	14	4	4	4	12	5	5	3	13	4	5	3	12	70	
73	4	4	5	13	5	4	4	13	4	5	3	12	3	5	5	13	4	5	4	13	5	5	5	15	71	
74	4	4	4	12	5	4	5	14	3	4	4	11	4	3	3	10	5	5	5	14	5	5	4	14	69	
75	3	3	4	10	5	5	3	13	5	5	3	13	4	4	4	12	3	5	4	12	5	5	4	14	69	
76	4	5	4	13	5	4	4	13	5	5	4	14	4	3	4	11	4	4	4	12	5	4	4	13	65	
77	4	5	5	14	4	5	5	14	4	5	5	14	4	5	4	13	5	5	4	14	5	4	4	13	72	
78	4	4	4	12	4	5	4	13	3	4	5	12	5	4	5	14	4	4	4	12	4	4	5	13	69	
79	4	4	3	11	5	5	4	14	5	5	4	14	4	3	4	11	4	4	4	12	4	4	5	13	68	
80	4	4	4	12	5	5	3	15	4	4	5	13	5	5	5	15	3	4	5	14	5	5	4	14	75	
81	4	4	5	13	4	4	5	13	5	5	4	14	4	3	4	11	4	5	5	14	5	4	3	12	69	
82	5	3	5	13	3	4	4	11	4	5	5	14	4	4	4	12	4	5	5	14	3	4	4	11	66	
83	4	3	4	11	4	5	4	13	4	5	4	13	3	4	5	12	4	4	4	12	4	3	3	10	65	
84	4	4	4	12	5	5	4	14	4	5	5	14	4	5	5	14	4	5	5	14	3	4	3	10	71	
85	3	4	5	12	5	5	5	15	3	4	5	11	4	4	3	11	5	5	5	15	4	4	3	11	63	
86	4	3	4	11	4	5	5	14	5	4	4	13	4	3	5	12	5	4	4	13	4	5	4	13	65	
87	4	4	4	12	4	4	4	13	4	4	5	13	4	4	5	13	5	5	5	15	4	4	4	12	66	
88	4	4	4	12	5	4	4	13	5	2	4	11	3	4	2	9	4	1	4	9	4	4	5	13	56	
89	5	5	5	15	4	4	5	13	5	4	5	14	3	4	5	12	5	5	5	15	5	4	4	13	67	
90	4	5	5	14	5	5	5	15	5	5	5	15	4	4	5	13	5	5	5	15	4	5	5	14	72	
91	4	4	3	11	3	5	3	11	4	3	4	11	5	4	4	13	3	4	4	11	4	4	3	11	57	
92	4	5	5	14	4	4	5	13	4	5	4	14	4	5	5	14	5	4	4	14	4	5	4	13	65	
93	4	5	5	14	5	5	5	15	4	5	4	13	5	4	5	14	5	4	4	13	5	5	5	15	70	
94	4	5	4	13	4	5	5	14	5	4	5	14	5	4	4	13	5	5	4	14	5	5	5	15	70	
95	4	4	5	13	5	4	5	14	4	5	5	14	5	4	4	13	5	4	4	13	5	5	5	15	69	
96	4	4	5	13	5	5	5	15	4	4	4	12	4	4	5	13	5	5	5	15	5	5	5	15	70	
97	5	4	4	13	5	3	4	12	4	4	2	10	4	2	2	8	4	3	3	10	2	2	2	6	46	
98	4	4	5	13	4	4	5	13	5	4	4	13	4	4	5	13	5	4	4	13	4	4	4	13	65	
99	4	5	4	13	5	5	5	15	4	5	4	13	4	5	5	14	5	5	5	15	4	4	5	13	70	
100	4	4	4	12	4	5	5	14	4	5	2	11	4	4	3	11	5	4	4	13	4	4	4	12	61	
101	4	5	5	14	4	5	4	13	5	5	4	14	4	5	5	14	4	5	5	14	5	5	5	15	70	
102	4	4	4	12	4	4	4	12	4	5	4	13	4	5	5	14	4	4	4	12	5	4	4	13	64	
103	4	5	5	14	5	4	5	14	5	5	4	14	5	5	5	15	5	5	4	14	4	5	4	13	70	
104	3	4	5	12	5	5	5	15	5	4	5	14	4	4	5	13	5	5	5	15	4	4	5	13	70	
105	4	5	4	13	5	5	4	14	5	5	5	15	4	5	4	13	4	4	4	12	3	4	5	12	66	

Lampiran 7: Rekapitulasi Data

Responden	X1	X2	X3	Y
Resp_1	35	56	47	63
Resp_2	37	57	40	56
Resp_3	43	58	47	62
Resp_4	38	59	45	60
Resp_5	38	55	43	65
Resp_6	40	60	45	63
Resp_7	39	56	48	65
Resp_8	40	60	49	62
Resp_9	34	56	48	59
Resp_10	40	63	48	61
Resp_11	42	63	49	63
Resp_12	41	60	47	65
Resp_13	34	54	43	60
Resp_14	37	57	44	62
Resp_15	37	61	47	67
Resp_16	40	61	46	59
Resp_17	41	58	46	61

Resp_18	39	55	42	56
Resp_19	35	58	47	57
Resp_20	41	61	46	61
Resp_21	45	66	50	64
Resp_22	38	56	42	59
Resp_23	40	58	48	68
Resp_24	41	60	48	61
Resp_25	42	62	50	63
Resp_26	40	58	48	58
Resp_27	35	58	45	67
Resp_28	33	53	42	64
Resp_29	39	60	44	64
Resp_30	40	57	44	60
Resp_31	38	62	50	69
Resp_32	44	64	51	67
Resp_33	41	60	45	64
Resp_34	37	53	37	53
Resp_35	40	60	48	65

Resp_36	46	70	57	69
Resp_37	42	60	49	70
Resp_38	34	37	38	48
Resp_39	43	61	49	62
Resp_40	32	54	46	67
Resp_41	49	66	53	75
Resp_42	44	57	42	54
Resp_43	46	65	55	73
Resp_44	40	59	46	65
Resp_45	27	44	39	55
Resp_46	41	59	44	60
Resp_47	20	30	24	34
Resp_48	40	61	49	66
Resp_49	40	61	53	60
Resp_50	43	63	52	68
Resp_51	41	61	55	65
Resp_52	40	59	47	63
Resp_53	48	69	54	72
Resp_54	37	62	48	65

Resp_55	39	65	53	67
Resp_56	42	63	56	72
Resp_57	36	50	41	54
Resp_58	44	66	49	73
Resp_59	38	58	42	69
Resp_60	32	47	39	53
Resp_61	42	69	54	74
Resp_62	30	45	36	48
Resp_63	40	65	52	70
Resp_64	43	70	54	72
Resp_65	42	68	56	73
Resp_66	44	69	53	70
Resp_67	42	68	53	73
Resp_68	44	71	54	74
Resp_69	37	57	45	63
Resp_70	40	59	47	67
Resp_71	40	62	49	64
Resp_72	41	64	46	71

Resp_73	43	66	56	72
Resp_74	38	63	47	71
Resp_75	37	65	46	69
Resp_76	38	63	53	67
Resp_77	43	69	52	73
Resp_78	41	65	50	67
Resp_79	41	58	47	69
Resp_80	45	69	52	71
Resp_81	40	64	45	70
Resp_82	40	67	47	65
Resp_83	38	57	47	65
Resp_84	42	62	46	70
Resp_85	40	68	48	63
Resp_86	41	65	46	65
Resp_87	43	64	45	65
Resp_88	36	60	49	59
Resp_89	41	70	57	68
Resp_90	45	72	57	73
Resp_91	44	59	50	57

Resp_92	47	72	56	67
Resp_93	45	70	54	69
Resp_94	43	66	53	71
Resp_95	43	65	52	70
Resp_96	42	66	52	70
Resp_97	34	52	42	50
Resp_98	42	68	50	66
Resp_99	44	67	54	68
Resp_100	38	60	51	64
Resp_101	44	68	54	69
Resp_102	44	64	50	63
Resp_103	47	69	56	68
Resp_104	44	66	53	70
Resp_105	43	64	49	64

Lampiran 8: Output Data SPSS

Uji Validitas dan Uji Reliabilitas

1. Sikap Konsumen (X1)

Item-Total Statistics

	Scale Mean if Item Deleted	Scale Variance if Item Deleted	Corrected Item-Total Correlation	Cronbach's Alpha if Item Deleted
Saya sudah merasa cocok dengan baju bekas import di Store Barang Mama Sidoarjo	12.30	2.749	.409	.606
Saya percaya akan membeli baju yang di pilih saat di Store Barang Mama Sidoarjo	12.03	2.528	.449	.578
Saya percaya produk yang dijual merupakan barang/ baju bekas yang masih layak pakai	12.03	2.470	.371	.639
Baju bekas import yang dijual diStore Barang Mama Sidoarjo memiliki kualitas baik	11.88	2.321	.527	.521

Item-Total Statistics

	Scale Mean if Item Deleted	Scale Variance if Item Deleted	Corrected Item-Total Correlation	Cronbach's Alpha if Item Deleted
Saya senang menggunakan produk baju bekas impor yang saya beli di Store Barang Mama	8.03	1.701	.445	.475
Menggunakan produk yang memiliki brand terkenal yang saya beli di Store Barang Mama meningkatkan kepercayaan diri saya	8.10	1.549	.457	.453
Saya percaya produk yang dijual merupakan barang/ baju bekas yang masih layak pakai	7.90	1.729	.359	.597

Item-Total Statistics

	Scale Mean if Item Deleted	Scale Variance if Item Deleted	Corrected Item-Total Correlation	Cronbach's Alpha if Item Deleted
Saya senang menggunakan produk baju bekas impor yang saya beli di Store Barang Mama	8.15	1.669	.544	.469
Menggunakan produk yang memiliki brand terkenal yang saya beli di Store Barang Mama meningkatkan kepercayaan diri saya	8.24	1.414	.468	.566
Baju bekas impor memiliki model baju kekinian	8.05	1.757	.403	.638

2. Kualitas Produk (X2)

Item-Total Statistics

	Scale Mean if Item Deleted	Scale Variance if Item Deleted	Corrected Item-Total Correlation	Cronbach's Alpha if Item Deleted
Saya membeli pakaian bekas import karena produk pakaian bekas mudah didapatkan	7.84	1.283	.833	.604
saya membeli pakaian bekas import karena mudah perawatannya.	7.82	1.313	.807	.633
Baju bekas impor pakaian model yang banyak untuk digunakan pada acara apapun	8.09	1.883	.458	.962

Item-Total Statistics

	Scale Mean if Item Deleted	Scale Variance if Item Deleted	Corrected Item-Total Correlation	Cronbach's Alpha if Item Deleted
Saya membeli pakaian bekas import karena model pakaian yang tidak pasaran	8.18	1.585	.459	.632
Saya membeli pakaian bekas import karena model pakaian yang menarik	8.16	1.664	.534	.537
Saya membeli baju bekas impor banyak motif terbaru	8.29	1.589	.489	.588

Item-Total Statistics

	Scale Mean if Item Deleted	Scale Variance if Item Deleted	Corrected Item-Total Correlation	Cronbach's Alpha if Item Deleted
Saya membeli pakaian bekas import karena memiliki kualitas yang sama baik dengan pakaian baru	8.18	1.622	.557	.467
Saya membeli pakaian bekas import karena pakaian bekas import mampu menunjang penampilan saya	8.26	1.377	.482	.562
Saya membeli pakaian bekas impor karena sesuai dengan model yang saya inginkan	8.10	1.763	.398	.658

Item-Total Statistics

	Scale Mean if Item Deleted	Scale Variance if Item Deleted	Corrected Item-Total Correlation	Cronbach's Alpha if Item Deleted
Saya membeli pakaian bekas import karena produk sesuai dengan informasi yang diberikan	7.94	1.689	.506	.507
Produk pakaian bekas import memiliki kualitas yang sesuai dengan yang saya harapkan	8.01	1.586	.540	.457
Pakaian bekas impor sesuai dengan kualitas yang diberikan	8.12	1.802	.364	.698

Item-Total Statistics

	Scale Mean if Item Deleted	Scale Variance if Item Deleted	Corrected Item-Total Correlation	Cronbach's Alpha if Item Deleted
Saya membeli pakaian bekas import karena bahan pakaian yang nyaman saat digunakan	8.23	1.428	.378	.484
Saya membeli pakaian bekas import karena daya tahan produk yang baik	8.22	1.384	.422	.421
Saya membeli karena tahan untuk digunakan	8.10	1.306	.358	.522

Item-Total Statistics

	Scale Mean if Item Deleted	Scale Variance if Item Deleted	Corrected Item-Total Correlation	Cronbach's Alpha if Item Deleted
Saya membeli pakaian bekas import karena produk sesuai dengan informasi yang diberikan	7.94	1.689	.506	.507
Produk pakaian bekas import memiliki kualitas yang sesuai dengan yang saya harapkan	8.01	1.586	.540	.457
Pakaian bekas impor sesuai dengan kualitas yang diberikan	8.12	1.802	.364	.698

Item-Total Statistics

	Scale Mean if Item Deleted	Scale Variance if Item Deleted	Corrected Item-Total Correlation	Cronbach's Alpha if Item Deleted
Saya membeli pakaian bekas import karena bahan pakaian yang nyaman saat digunakan	8.23	1.428	.378	.484
Saya membeli pakaian bekas import karena daya tahan produk yang baik	8.22	1.384	.422	.421
Saya membeli karena tahan untuk digunakan	8.10	1.306	.358	.522

Item-Total Statistics

	Scale Mean if Item Deleted	Scale Variance if Item Deleted	Corrected Item-Total Correlation	Cronbach's Alpha if Item Deleted
Saya membeli pakaian bekas import karena pelayanan yang baik dari penjual pakaian.	8.06	1.362	.346	.507
Saya membeli pakaian bekas import karena informasi yang diberikan jelas dan detail	8.02	1.423	.388	.436
Saya membeli pakaian bekas import karena informasi yang diberikan jelas dan detail Saya membeli pakaian bekas import karena informasi yang diberikan jelas dan detail	7.98	1.480	.386	.442

Item-Total Statistics

	Scale Mean if Item Deleted	Scale Variance if Item Deleted	Corrected Item-Total Correlation	Cronbach's Alpha if Item Deleted
Saya membeli pakaian bekas import karena desain pakaian yang menarik	8.15	1.477	.356	.559
Saya membeli pakaian bekas import karena sesuai dengan standart kelayakan pakaian yang saya tentukan	8.11	1.448	.472	.389
Saya membeli pakaian bekas impor karena ukuran selalu pas	8.17	1.490	.379	.523

Item-Total Statistics

	Scale Mean if Item Deleted	Scale Variance if Item Deleted	Corrected Item-Total Correlation	Cronbach's Alpha if Item Deleted
Saya membeli pakaian bekas import karena kondisi pakaian	8.28	1.625	.461	.525
Saya tidak mempunyai keluhan selama memakai pakaian bekas import	8.34	1.554	.464	.518
Pakaian bekas impor selalu ada kondisi cacat tapi kualitas bagus digunakan	8.26	1.481	.423	.581

3. Harga (X3)

Item-Total Statistics

	Scale Mean if Item Deleted	Scale Variance if Item Deleted	Corrected Item-Total Correlation	Cronbach's Alpha if Item Deleted
Saya membeli pakaian bekas import karena harga terjangkau	7.83	1.297	.868	.625
Saya membeli pakaian bekas karena banyak potongan harga	7.83	1.297	.868	.625
Saya membeli karena harga berbeda jauh dengan harga barang baru dengan kualitas yang masih bagus	8.10	1.952	.457	1.000

Item-Total Statistics

	Scale Mean if Item Deleted	Scale Variance if Item Deleted	Corrected Item-Total Correlation	Cronbach's Alpha if Item Deleted
Saya membeli pakaian bekas import karena harga yang lebih murah dibandingkan dengan membeli produk baru yang serupa	7.99	1.317	.426	.359
Saya enggan membeli produk baru karena terdapat produk pakaian bekas import yang lebih murah dengan kualitas yang sama	8.12	1.263	.353	.476
Harga pakaian bekas impor terjaungkau dengan kualitas baju yang dijual nya	8.02	1.442	.320	.519

Item-Total Statistics

	Scale Mean if Item Deleted	Scale Variance if Item Deleted	Corrected Item-Total Correlation	Cronbach's Alpha if Item Deleted
Saya membeli pakaian bekas import karena kesesuaian harga dengan kualitas pakaian yang didapatkan	8.03	1.701	.445	.475
Harga dan kualitas produk pakaian bekas import sesuai dengan yang ditawarkan	8.10	1.549	.457	.453
Saya membeli pakaian bekas impor membedakan dengan harga barang baru	7.90	1.729	.359	.597

Item-Total Statistics

	Scale Mean if Item Deleted	Scale Variance if Item Deleted	Corrected Item-Total Correlation	Cronbach's Alpha if Item Deleted
Saya membeli pakaian bekas import karena dapat memenuhi kebutuhan primer saya (kebutuhan berpakaian)	8.05	1.680	.412	.548
Saya senang membeli pakaian bekas import karena harga yang saya bayarkan sesuai dengan manfaat yang saya rasakan dari produk tersebut	8.08	1.494	.490	.434
Dengan harga yg relative murah pakaian bekas impor kualitas bagus dan sesuai manfaat	8.07	1.659	.392	.577

4. Keputusan Pembelian(Y)

Item-Total Statistics

	Scale Mean if Item Deleted	Scale Variance if Item Deleted	Corrected Item-Total Correlation	Cronbach's Alpha if Item Deleted
Saya membeli pakaian bekas import setelah melakukan perbandingan dengan produk pakaian lainnya	8.07	1.890	.463	.541
Saya melakukan pembelian produk pakaian bekas import lebih dari satu kali	7.98	1.673	.423	.589
Saya memilih pakaian bekas impor dengan kemauan saya sendiri	7.82	1.553	.482	.503

Item-Total Statistics

	Scale Mean if Item Deleted	Scale Variance if Item Deleted	Corrected Item-Total Correlation	Cronbach's Alpha if Item Deleted
Saya membeli pakaian bekas import karena merek produk yang dijual	8.27	1.774	.529	.570
Saya membeli pakaian bekas import karena citra toko yang baik	8.34	1.651	.501	.604
Saya membeli karena merek yang dijual dengan brand terkenal	8.27	1.755	.487	.620

Item-Total Statistics

	Scale Mean if Item Deleted	Scale Variance if Item Deleted	Corrected Item-Total Correlation	Cronbach's Alpha if Item Deleted
Saya membeli pakaian bekas import setelah melakukan perbandingan dengan produk pakaian lainnya	8.07	1.890	.463	.541
Saya melakukan pembelian produk pakaian bekas import lebih dari satu kali	7.98	1.673	.423	.589
Saya memilih pakaian bekas impor dengan kemauan saya sendiri	7.82	1.553	.482	.503

Item-Total Statistics

	Scale Mean if Item Deleted	Scale Variance if Item Deleted	Corrected Item-Total Correlation	Cronbach's Alpha if Item Deleted
Saya membeli pakaian bekas import karena merek produk yang dijual	8.27	1.774	.529	.570
Saya membeli pakaian bekas import karena citra toko yang baik	8.34	1.651	.501	.604
Saya membeli karena merek yang dijual dengan brand terkenal	8.27	1.755	.487	.620

Item-Total Statistics

	Scale Mean if Item Deleted	Scale Variance if Item Deleted	Corrected Item-Total Correlation	Cronbach's Alpha if Item Deleted
Saya membeli pakaian bekas import karena lokasi toko yang mudah dijangkau	8.27	1.563	.488	.489
Saya membeli pakaian bekas import karena kenyamanan dalam berbelanja yang saya rasakan	8.09	1.810	.406	.602
Saya membeli karena selalu update barang baru pada sosial media store	8.41	1.629	.460	.530

Item-Total Statistics

	Scale Mean if Item Deleted	Scale Variance if Item Deleted	Corrected Item-Total Correlation	Cronbach's Alpha if Item Deleted
Saya membeli pakaian bekas import karena toko yang menjual pakaian bekas sedang ramai pembeli, sehingga saya tertarik untuk membeli	8.03	1.701	.445	.475
Saya membeli produk pakaian bekas import karena adanya kebutuhan mendesak	8.10	1.549	.457	.453
Saya membeli karena saya tertarik dengan model barang terbaru	7.90	1.729	.359	.597

Item-Total Statistics

	Scale Mean if Item Deleted	Scale Variance if Item Deleted	Corrected Item-Total Correlation	Cronbach's Alpha if Item Deleted
Saya membeli pakaian bekas import karena banyaknya pilihan model pakaian yang tersedia.	8.13	1.674	.369	.562
Saya sering membeli pakaian bekas import karena banyaknya stok yang tersedia di toko	8.33	1.417	.453	.437
Saya membeli banyak pilihan model dengan motif yang diinginkan	8.14	1.739	.417	.498

Item-Total Statistics

	Scale Mean if Item Deleted	Scale Variance if Item Deleted	Corrected Item-Total Correlation	Cronbach's Alpha if Item Deleted
Saya membeli pakaian bekas import karena kemudahan pembayaran yang diberikan	8.12	1.629	.528	.522
Saya membeli pakaian bekas import karena dapat melakukan pembayaran secara E-money, Transfer	7.97	1.547	.523	.526
Saya membeli pakaian bekas pada Store karena dapat melakukan pembayaran Qris yang bisa untuk apa saja	8.21	1.860	.410	.671

Uji Reliabilitas

Sikap Konsumen(X1)

1.Cognitive (Kepercayaan)

Reliability Statistics

Cronbach's Alpha	N of Items
.655	4

2. Affective (Perasaan)

Reliability Statistics

Cronbach's Alpha	N of Items
.610	3

3.Konatifn (kecenderungan)

Reliability Statistics

Cronbach's Alpha	N of Items
.655	3

Kualitas Produk(X2)

1. Kinerja

Reliability Statistics

Cronbach's Alpha	N of Items
.828	3

2. Fitur atau ciri tambahan

Reliability Statistics

Cronbach's Alpha	N of Items
.679	3

3. kesesuaian dengan spesifikasi

Reliability Statistics

Cronbach's Alpha	N of Items
.661	3

4. Daya Tahan

Reliability Statistics

Cronbach's Alpha	N of Items
.656	3

5. Kemudahan Reparasi

Reliability Statistics

Cronbach's Alpha	N of Items
.575	3

6. Etika atau Desain Produk

Reliability Statistics

Cronbach's Alpha	N of Items
.562	3

7. Persepsi terhadap kualitas

Reliability Statistics

Cronbach's Alpha	N of Items
.638	3

Harga (X3)

1. Keterjangkauan harga

Reliability Statistics

Cronbach's Alpha	N of Items
.847	3

2. Kesesuaian harga dengan kualitas produk

Reliability Statistics

Cronbach's Alpha	N of Items
.554	3

3. Daya saing harga

Reliability Statistics

Cronbach's Alpha	N of Items
.610	3

4. Keputusan harga dengan manfaat

Reliability Statistics

Cronbach's Alpha	N of Items
.622	3

Keputusan Pembelian

1. Pilihan produk

Reliability Statistics

Cronbach's Alpha	N of Items
.643	3

2. pilihan merek

Reliability Statistics

Cronbach's Alpha	N of Items
.690	3

3. pilihan penyalur

Reliability Statistics

Cronbach's Alpha	N of Items
.641	3

4. waktu pembelian

Reliability Statistics

Cronbach's Alpha	N of Items
.610	3

5. jumlah pembelian

Reliability Statistics

Cronbach's Alpha	N of Items
.602	3

6. metode pembayaran

Reliability Statistics

Cronbach's Alpha	N of Items
.673	3

Distribusi Frekuensi Sikap Konsumen(x1)

Statistics

		Saya sudah merasa cocok dengan baju bekas impor di Store Barang Mama Sidoarjo	Saya percaya akan membeli baju yang dipilih saat diStore Barang Mama Sidoarjo	Saya percaya produk yang dijual merupakan barang/ baju bekas yang masih layak pakai	Baju bekas impor yang dijual diStore Barang Mama Sidoarjo memiliki kualitas baik
N	Valid	105	105	105	105
	Missing	0	0	0	0
Mean		3.78	4.05	4.05	4.20

Saya sudah merasa cocok dengan baju bekas impor di Store Barang

Mama Sidoarjo

		Frequency	Percent	Valid Percent	Cumulative Percent
Valid	2	1	1.0	1.0	1.0
	3	32	30.5	30.5	31.4
	4	61	58.1	58.1	89.5
	5	11	10.5	10.5	100.0
Total		105	100.0	100.0	

**Saya percaya akan membeli baju yang dipilih saat diStore Barang
Mama Sidoarjo**

		Frequency	Percent	Valid Percent	Cumulative Percent
Valid	2	1	1.0	1.0	1.0
	3	20	19.0	19.0	20.0
	4	57	54.3	54.3	74.3
	5	27	25.7	25.7	100.0
	Total	105	100.0	100.0	

**Saya percaya produk yang dijual merupakan barang/ baju bekas yang
masih layak pakai**

		Frequency	Percent	Valid Percent	Cumulative Percent
Valid	2	4	3.8	3.8	3.8
	3	18	17.1	17.1	21.0
	4	52	49.5	49.5	70.5
	5	31	29.5	29.5	100.0
	Total	105	100.0	100.0	

Baju bekas impor yang dijual diStore Barang Mama Sidoarjo memiliki kualitas baik

		Frequency	Percent	Valid Percent	Cumulative Percent
Valid	2	2	1.9	1.9	1.9
	3	13	12.4	12.4	14.3
	4	52	49.5	49.5	63.8
	5	38	36.2	36.2	100.0
	Total	105	100.0	100.0	

Statistics

		Saya senang menggunakan produk baju bekas impor yang saya beli di Store Barang Mama	Menggunakan produk yang memiliki brand terkenal yang saya beli di Store Barang Mama Sidoarjo	Saya sudah mantap untuk membeli baju bekas impor diStore
N	Valid	105	105	105
	Missing	0	0	0
Mean		3.98	3.91	4.11

**Saya senang menggunakan produk baju bekas impor yang saya beli di
Store Barang Mama**

		Frequency	Percent	Valid Percent	Cumulative Percent
Valid	1	1	1.0	1.0	1.0
	2	2	1.9	1.9	2.9
	3	18	17.1	17.1	20.0
	4	61	58.1	58.1	78.1
	5	23	21.9	21.9	100.0
	Total	105	100.0	100.0	

**Menggunakan produk yang memiliki brand terkenal yang saya beli di
Store Barang Mama Sidoarjo**

		Frequency	Percent	Valid Percent	Cumulative Percent
Valid	1	1	1.0	1.0	1.0
	2	3	2.9	2.9	3.8
	3	24	22.9	22.9	26.7
	4	53	50.5	50.5	77.1
	5	24	22.9	22.9	100.0
	Total	105	100.0	100.0	

Saya sudah mantap untuk membeli baju bekas impor diStore

		Frequency	Percent	Valid Percent	Cumulative Percent
Valid	2	5	4.8	4.8	4.8
	3	13	12.4	12.4	17.1
	4	52	49.5	49.5	66.7
	5	35	33.3	33.3	100.0
	Total	105	100.0	100.0	

Statistics

		Produk baju bekas impor Store Barang Mama mampu bertahan lama.	Produk baju bekas import Store Barang Mama mampu dipakai sesuai dengan manfaatnya	Baju bekas impor memiliki model baju kekinian
N	Valid	105	105	105
	Missing	0	0	0
Mean		3.98	4.00	4.02

Produk baju bekas impor Store Barang Mama mampu bertahan lama.

		Frequency	Percent	Valid Percent	Cumulative Percent
Valid	1	1	1.0	1.0	1.0
	2	2	1.9	1.9	2.9
	3	18	17.1	17.1	20.0
	4	61	58.1	58.1	78.1
	5	23	21.9	21.9	100.0
	Total	105	100.0	100.0	

Produk baju bekas import Store Barang Mama mampu dipakai sesuai dengan manfaatnya

		Frequency	Percent	Valid Percent	Cumulative Percent
Valid	2	1	1.0	1.0	1.0
	3	14	13.3	13.3	14.3
	4	74	70.5	70.5	84.8
	5	16	15.2	15.2	100.0
	Total	105	100.0	100.0	

Baju bekas impor memiliki model baju kekinian

		Frequency	Percent	Valid Percent	Cumulative Percent
Valid	2	3	2.9	2.9	2.9
	3	17	16.2	16.2	19.0
	4	60	57.1	57.1	76.2
	5	25	23.8	23.8	100.0
	Total	105	100.0	100.0	

Distribusi Frekuensi Kualitas Produk(x2)

Statistics

		Saya membeli pakaian bekas import karena produk pakaian bekas mudah didapatkan	saya membeli pakaian bekas import karena mudah perawatannya	Baju bekas impor pakaian model yang banyak untuk digunakan pada acara apapun
N	Valid	105	105	105
	Missing	0	0	0
Mean		4.05	4.05	3.78

Saya membeli pakaian bekas import karena produk pakaian bekas mudah didapatkan

		Frequency	Percent	Valid Percent	Cumulative Percent
Valid	2	1	1.0	1.0	1.0
	3	20	19.0	19.0	20.0
	4	57	54.3	54.3	74.3
	5	27	25.7	25.7	100.0
	Total	105	100.0	100.0	

saya membeli pakaian bekas import karena mudah perawatannya

		Frequency	Percent	Valid Percent	Cumulative Percent
Valid	2	1	1.0	1.0	1.0
	3	20	19.0	19.0	20.0
	4	57	54.3	54.3	74.3
	5	27	25.7	25.7	100.0
	Total	105	100.0	100.0	

Baju bekas impor pakaian model yang banyak untuk digunakan pada acara apapun

		Frequency	Percent	Valid Percent	Cumulative Percent
Valid	2	1	1.0	1.0	1.0
	3	32	30.5	30.5	31.4
	4	61	58.1	58.1	89.5
	5	11	10.5	10.5	100.0
	Total	105	100.0	100.0	

Statistics

		Saya membeli pakaian bekas import karena model pakaian yang tidak pasaran	Saya membeli pakaian bekas import karena model pakaian yang menarik	Saya membeli baju bekas impor banyak motif terbaru
N	Valid	105	105	105
	Missing	0	0	0
Mean		4.11	4.13	4.02

Saya membeli pakaian bekas import karena model pakaian yang tidak pasaran

		Frequency	Percent	Valid Percent	Cumulative Percent
Valid	2	5	4.8	4.8	4.8
	3	13	12.4	12.4	17.1
	4	52	49.5	49.5	66.7
	5	35	33.3	33.3	100.0
	Total	105	100.0	100.0	

Saya membeli pakaian bekas import karena model pakaian yang menarik

		Frequency	Percent	Valid Percent	Cumulative Percent
Valid	2	1	1.0	1.0	1.0
	3	17	16.2	16.2	17.1
	4	54	51.4	51.4	68.6
	5	33	31.4	31.4	100.0
	Total	105	100.0	100.0	

Saya membeli baju bekas impor banyak motif terbaru

		Frequency	Percent	Valid Percent	Cumulative Percent
Valid	2	3	2.9	2.9	2.9
	3	22	21.0	21.0	23.8
	4	50	47.6	47.6	71.4
	5	30	28.6	28.6	100.0
	Total	105	100.0	100.0	

Statistics

		Saya membeli pakaian bekas import karena memiliki kualitas yang sama baik dengan pakaian baru	Saya membeli pakaian bekas import karena pakaian bekas import mampu menunjang penampilan saya	Saya membeli pakaian bekas impor karena sesuai dengan model yang saya inginkan
N	Valid	105	105	105
	Missing	0	0	0
Mean		4.07	3.98	4.17

Saya membeli pakaian bekas import karena memiliki kualitas yang sama baik dengan pakaian baru

		Frequency	Percent	Valid Percent	Cumulative Percent
Valid	2	1	1.0	1.0	1.0
	3	18	17.1	17.1	18.1
	4	59	56.2	56.2	74.3
	5	27	25.7	25.7	100.0
	Total	105	100.0	100.0	

**Saya membeli pakaian bekas import karena pakaian bekas import mampu
menunjang penampilan saya**

		Frequency	Percent	Valid Percent	Cumulative Percent
Valid	1	1	1.0	1.0	1.0
	2	4	3.8	3.8	4.8
	3	21	20.0	20.0	24.8
	4	49	46.7	46.7	71.4
	5	30	28.6	28.6	100.0
	Total	105	100.0	100.0	

**Saya membeli pakaian bekas impor karena sesuai dengan model yang
saya inginkan**

		Frequency	Percent	Valid Percent	Cumulative Percent
Valid	2	2	1.9	1.9	1.9
	3	15	14.3	14.3	16.2
	4	51	48.6	48.6	64.8
	5	37	35.2	35.2	100.0
	Total	105	100.0	100.0	

Statistics

		Saya membeli pakaian bekas import karena produk sesuai dengan informasi yang diberikan	Produk pakaian bekas import memiliki kualitas yang sesuai dengan yang saya harapkan	Pakaian bekas impor sesuai dengan kualitas yang diberikan
N	Valid	105	105	105
	Missing	0	0	0
Mean		4.10	4.03	3.91

Saya membeli pakaian bekas import karena produk sesuai dengan informasi yang diberikan

		Frequency	Percent	Valid Percent	Cumulative Percent
Valid	2	3	2.9	2.9	2.9
	3	16	15.2	15.2	18.1
	4	54	51.4	51.4	69.5
	5	32	30.5	30.5	100.0
	Total	105	100.0	100.0	

**Produk pakaian bekas import memiliki kualitas yang sesuai dengan yang
saya harapkan**

		Frequency	Percent	Valid Percent	Cumulative Percent
Valid	1	1	1.0	1.0	1.0
	2	2	1.9	1.9	2.9
	3	18	17.1	17.1	20.0
	4	56	53.3	53.3	73.3
	5	28	26.7	26.7	100.0
	Total	105	100.0	100.0	

Pakaian bekas impor sesuai dengan kualitas yang diberikan

		Frequency	Percent	Valid Percent	Cumulative Percent
Valid	1	1	1.0	1.0	1.0
	2	3	2.9	2.9	3.8
	3	24	22.9	22.9	26.7
	4	53	50.5	50.5	77.1
	5	24	22.9	22.9	100.0
	Total	105	100.0	100.0	

Statistics

		Saya membeli pakaian bekas import karena bahan pakaian yang nyaman saat digunakan	Saya membeli pakaian bekas import karena daya tahan produk yang baik	Saya membeli karena tahan untuk digunakan
N	Valid	105	105	105
	Missing	0	0	0
Mean		4.10	4.03	3.91

Saya membeli pakaian bekas import karena bahan pakaian yang nyaman saat digunakan

		Frequency	Percent	Valid Percent	Cumulative Percent
Valid	2	3	2.9	2.9	2.9
	3	16	15.2	15.2	18.1
	4	54	51.4	51.4	69.5
	5	32	30.5	30.5	100.0
	Total	105	100.0	100.0	

Saya membeli pakaian bekas import karena daya tahan produk yang baik

		Frequency	Percent	Valid Percent	Cumulative Percent
Valid	1	1	1.0	1.0	1.0
	2	2	1.9	1.9	2.9
	3	18	17.1	17.1	20.0
	4	56	53.3	53.3	73.3
	5	28	26.7	26.7	100.0
	Total	105	100.0	100.0	

Saya membeli karena tahan untuk digunakan

		Frequency	Percent	Valid Percent	Cumulative Percent
Valid	1	1	1.0	1.0	1.0
	2	3	2.9	2.9	3.8
	3	24	22.9	22.9	26.7
	4	53	50.5	50.5	77.1
	5	24	22.9	22.9	100.0
	Total	105	100.0	100.0	

Statistics

		Saya membeli pakaian bekas import karena pelayanan yang baik dari penjual pakaian.	Saya membeli pakaian bekas import karena informasi yang diberikan jelas dan detail	Saya membeli dengan pakaian bekas impor dengan melihat update pada sosial media Store
N	Valid	105	105	105
	Missing	0	0	0
Mean		3.97	4.01	4.05

Saya membeli pakaian bekas import karena pelayanan yang baik dari penjual pakaian.

		Frequency	Percent	Valid Percent	Cumulative Percent
Valid	2	5	4.8	4.8	4.8
	3	19	18.1	18.1	22.9
	4	55	52.4	52.4	75.2
	5	26	24.8	24.8	100.0
	Total	105	100.0	100.0	

Saya membeli pakaian bekas import karena informasi yang diberikan jelas dan detail

		Frequency	Percent	Valid Percent	Cumulative Percent
Valid	2	3	2.9	2.9	2.9
	3	18	17.1	17.1	20.0
	4	59	56.2	56.2	76.2
	5	25	23.8	23.8	100.0
	Total	105	100.0	100.0	

Saya membeli dengan pakaian bekas impor dengan melihat update pada sosial media Store

		Frequency	Percent	Valid Percent	Cumulative Percent
Valid	2	1	1.0	1.0	1.0
	3	20	19.0	19.0	20.0
	4	57	54.3	54.3	74.3
	5	27	25.7	25.7	100.0
	Total	105	100.0	100.0	

Statistics

		Saya membeli pakaian bekas import karena pelayanan yang baik dari penjual pakaian.	Saya membeli pakaian bekas import karena informasi yang diberikan jelas dan detail	Saya membeli dengan pakaian bekas impor dengan melihat update pada sosial media Store
N	Valid	105	105	105
	Missing	0	0	0
Mean		3.97	4.01	4.05

Saya membeli pakaian bekas import karena pelayanan yang baik dari penjual pakaian.

		Frequency	Percent	Valid Percent	Cumulative Percent
Valid	2	5	4.8	4.8	4.8
	3	19	18.1	18.1	22.9
	4	55	52.4	52.4	75.2
	5	26	24.8	24.8	100.0
	Total	105	100.0	100.0	

Saya membeli pakaian bekas import karena informasi yang diberikan jelas dan detail

		Frequency	Percent	Valid Percent	Cumulative Percent
Valid	2	3	2.9	2.9	2.9
	3	18	17.1	17.1	20.0
	4	59	56.2	56.2	76.2
	5	25	23.8	23.8	100.0
	Total	105	100.0	100.0	

Saya membeli dengan pakaian bekas impor dengan melihat update pada sosial media Store

		Frequency	Percent	Valid Percent	Cumulative Percent
Valid	2	1	1.0	1.0	1.0
	3	20	19.0	19.0	20.0
	4	57	54.3	54.3	74.3
	5	27	25.7	25.7	100.0
	Total	105	100.0	100.0	

Statistics

		Saya membeli pakaian bekas import karena desain pakaian yang menarik	Saya membeli pakaian bekas import karena kelayakan pakaian yang saya tentukan	Saya membeli pakaian bekas impor karena ukuran selalu pas
N	Valid	105	105	105
	Missing	0	0	0
Mean		4.07	4.10	4.05

Saya membeli pakaian bekas import karena desain pakaian yang menarik

		Frequency	Percent	Valid Percent	Cumulative Percent
Valid	2	4	3.8	3.8	3.8
	3	16	15.2	15.2	19.0
	4	54	51.4	51.4	70.5
	5	31	29.5	29.5	100.0
	Total	105	100.0	100.0	

**Saya membeli pakaian bekas import karena sesuai dengan standart
kelayakan pakaian yang saya tentukan**

		Frequency	Percent	Valid Percent	Cumulative Percent
Valid	2	1	1.0	1.0	1.0
	3	18	17.1	17.1	18.1
	4	55	52.4	52.4	70.5
	5	31	29.5	29.5	100.0
	Total	105	100.0	100.0	

Saya membeli pakaian bekas impor karena ukuran selalu pas

		Frequency	Percent	Valid Percent	Cumulative Percent
Valid	2	1	1.0	1.0	1.0
	3	24	22.9	22.9	23.8
	4	49	46.7	46.7	70.5
	5	31	29.5	29.5	100.0
	Total	105	100.0	100.0	

Statistics

		Saya membeli pakaian bekas import karena kondisi pakaian	Saya tidak mempunyai keluhan selama memakai pakaian bekas import	Pakaian bekas impor selalu ada kondisi cacat tapi kualitas bagus digunakan
N	Valid	105	105	105
	Missing	0	0	0
Mean		4.16	4.10	4.18

Saya membeli pakaian bekas import karena kondisi pakaian

		Frequency	Percent	Valid Percent	Cumulative Percent
Valid	1	1	1.0	1.0	1.0
	2	1	1.0	1.0	1.9
	3	10	9.5	9.5	11.4
	4	61	58.1	58.1	69.5
	5	32	30.5	30.5	100.0
	Total	105	100.0	100.0	

Saya tidak mempunyai keluhan selama memakai pakaian bekas import

		Frequency	Percent	Valid Percent	Cumulative Percent
Valid	1	1	1.0	1.0	1.0
	2	1	1.0	1.0	1.9
	3	15	14.3	14.3	16.2
	4	58	55.2	55.2	71.4
	5	30	28.6	28.6	100.0
	Total	105	100.0	100.0	

Pakaian bekas impor selalu ada kondisi cacat tapi kualitas bagus digunakan

		Frequency	Percent	Valid Percent	Cumulative Percent
Valid	2	4	3.8	3.8	3.8
	3	14	13.3	13.3	17.1
	4	46	43.8	43.8	61.0
	5	41	39.0	39.0	100.0
	Total	105	100.0	100.0	

Distribusi Frekuensi Harga(x3)

Statistics

		Saya membeli pakaian bekas import karena harga terjangkau	Saya membeli pakaian bekas karena banyak potongan harga	Saya membeli karena harga berbeda jauh dengan harga barang baru dengan kualitas yang masih bagus
N	Valid	105	105	105
	Missing	0	0	0
Mean		4.05	4.05	3.78

Saya membeli pakaian bekas import karena harga terjangkau

		Frequency	Percent	Valid Percent	Cumulative Percent
Valid	2	1	1.0	1.0	1.0
	3	20	19.0	19.0	20.0
	4	57	54.3	54.3	74.3
	5	27	25.7	25.7	100.0
	Total	105	100.0	100.0	

Saya membeli pakaian bekas karena banyak potongan harga

		Frequency	Percent	Valid Percent	Cumulative Percent
Valid	2	1	1.0	1.0	1.0
	3	20	19.0	19.0	20.0
	4	57	54.3	54.3	74.3
	5	27	25.7	25.7	100.0
	Total	105	100.0	100.0	

Saya membeli karena harga berbeda jauh dengan harga barang baru dengan kualitas yang masih bagus

		Frequency	Percent	Valid Percent	Cumulative Percent
Valid	2	1	1.0	1.0	1.0
	3	32	30.5	30.5	31.4
	4	61	58.1	58.1	89.5
	5	11	10.5	10.5	100.0
	Total	105	100.0	100.0	

Statistics

		Saya membeli pakaian bekas import karena harga yang lebih murah dibandingkan dengan membeli produk baru yang serupa	Saya enggan membeli produk baru karena terdapat produk pakaian bekas import yang lebih murah dengan kualitas yang sama	Harga pakaian bekas impor terjangkau dengan kualitas baju yang dijualnya
N	Valid	105	105	105
	Missing	0	0	0
Mean		4.08	3.94	4.05

Saya membeli pakaian bekas import karena harga yang lebih murah dibandingkan dengan membeli produk baru yang serupa

		Frequency	Percent	Valid Percent	Cumulative Percent
Valid	2	2	1.9	1.9	1.9
	3	15	14.3	14.3	16.2
	4	61	58.1	58.1	74.3
	5	27	25.7	25.7	100.0
	Total	105	100.0	100.0	

Saya enggan membeli produk baru karena terdapat produk pakaian bekas import yang lebih murah dengan kualitas yang sama

		Frequency	Percent	Valid Percent	Cumulative Percent
Valid	2	3	2.9	2.9	2.9
	3	25	23.8	23.8	26.7
	4	52	49.5	49.5	76.2
	5	25	23.8	23.8	100.0
	Total	105	100.0	100.0	

**Harga pakaian bekas impor terjangkau dengan kualitas baju yang dijual
nya**

		Frequency	Percent	Valid Percent	Cumulative Percent
Valid	2	1	1.0	1.0	1.0
	3	20	19.0	19.0	20.0
	4	57	54.3	54.3	74.3
	5	27	25.7	25.7	100.0
	Total	105	100.0	100.0	

Statistics

		Saya membeli pakaian bekas import karena kesesuaian harga dengan kualitas pakaian yang didapatkan	Harga dan kualitas produk pakaian bekas import sesuai dengan yang ditawarkan	Saya membeli pakaian bekas impor membedakan dengan harga barang baru
N	Valid	105	105	105
	Missing	0	0	0
	Mean	3.98	3.91	4.11

**Saya membeli pakaian bekas import karena kesesuaian harga dengan
kualitas pakaian yang didapatkan**

		Frequency	Percent	Valid Percent	Cumulative Percent
Valid	1	1	1.0	1.0	1.0
	2	2	1.9	1.9	2.9
	3	18	17.1	17.1	20.0
	4	61	58.1	58.1	78.1
	5	23	21.9	21.9	100.0
	Total	105	100.0	100.0	

**Harga dan kualitas produk pakaian bekas import sesuai dengan yang
ditawarkan**

		Frequency	Percent	Valid Percent	Cumulative Percent
Valid	1	1	1.0	1.0	1.0
	2	3	2.9	2.9	3.8
	3	24	22.9	22.9	26.7
	4	53	50.5	50.5	77.1
	5	24	22.9	22.9	100.0
	Total	105	100.0	100.0	

**Saya membeli pakaian bekas impor membedakan dengan harga barang
baru**

		Frequency	Percent	Valid Percent	Cumulative Percent
Valid	2	5	4.8	4.8	4.8
	3	13	12.4	12.4	17.1
	4	52	49.5	49.5	66.7
	5	35	33.3	33.3	100.0
	Total	105	100.0	100.0	

Statistics

		Saya membeli pakaian bekas import karena dapat memenuhi kebutuhan primer saya (kebutuhan berpakaian)	Saya senang membeli pakaian bekas import karena harga yang saya bayarkan sesuai dengan manfaat yang saya rasakan dari produk tersebut	Dengan harga yg relative murah pakaian bekas impor kualitas bagus dan sesuai manfaat
N	Valid	105	105	105
	Missing	0	0	0
Mean		4.05	4.02	4.03

Saya membeli pakaian bekas import karena dapat memenuhi kebutuhan primer saya (kebutuhan berpakaian)

		Frequency	Percent	Valid Percent	Cumulative Percent
Valid	2	1	1.0	1.0	1.0
	3	24	22.9	22.9	23.8
	4	49	46.7	46.7	70.5
	5	31	29.5	29.5	100.0
Total		105	100.0	100.0	

Saya senang membeli pakaian bekas import karena harga yang saya bayarkan sesuai dengan manfaat yang saya rasakan dari produk tersebut

		Frequency	Percent	Valid Percent	Cumulative Percent
Valid	2	3	2.9	2.9	2.9
	3	22	21.0	21.0	23.8
	4	50	47.6	47.6	71.4
	5	30	28.6	28.6	100.0
	Total	105	100.0	100.0	

Dengan harga yg relative murah pakaian bekas impor kualitas bagus dan sesuai manfaat

		Frequency	Percent	Valid Percent	Cumulative Percent
Valid	1	1	1.0	1.0	1.0
	2	2	1.9	1.9	2.9
	3	18	17.1	17.1	20.0
	4	56	53.3	53.3	73.3
	5	28	26.7	26.7	100.0
	Total	105	100.0	100.0	

Distribusi Frekuensi Keputusan Pembelian (Y)

Statistics

		Saya membeli pakaian bekas import setelah melakukan perbandingan dengan produk pakaian lainnya	Saya melakukan pembelian produk pakaian bekas import lebih dari satu kali	Saya memilih pakaian bekas impor dengan kemauan saya sendiri
N	Valid	105	105	105
	Missing	0	0	0
Mean		3.87	3.95	4.11

Saya membeli pakaian bekas import setelah melakukan perbandingan dengan produk pakaian lainnya

		Frequency	Percent	Valid Percent	Cumulative Percent
Valid	2	4	3.8	3.8	3.8
	3	21	20.0	20.0	23.8
	4	65	61.9	61.9	85.7
	5	15	14.3	14.3	100.0
	Total	105	100.0	100.0	

Saya melakukan pembelian produk pakaian bekas import lebih dari satu kali

		Frequency	Percent	Valid Percent	Cumulative Percent
Valid	1	1	1.0	1.0	1.0
	2	3	2.9	2.9	3.8
	3	23	21.9	21.9	25.7
	4	51	48.6	48.6	74.3
	5	27	25.7	25.7	100.0
	Total	105	100.0	100.0	

Saya memilih pakaian bekas impor dengan kemauan saya sendiri

		Frequency	Percent	Valid Percent	Cumulative Percent
Valid	1	1	1.0	1.0	1.0
	2	4	3.8	3.8	4.8
	3	13	12.4	12.4	17.1
	4	51	48.6	48.6	65.7
	5	36	34.3	34.3	100.0
	Total	105	100.0	100.0	

Statistics

		Saya membeli pakaian bekas impor karena merek produk yang dijual	Saya membeli pakaian bekas impor karena citra toko yang baik	Saya membeli karena merek yang dijual dengan brand terkenal
N	Valid	105	105	105
	Missing	0	0	0
	Mean	4.17	4.10	4.17

Saya membeli pakaian bekas import karena merek produk yang dijual

		Frequency	Percent	Valid Percent	Cumulative Percent
Valid	2	2	1.9	1.9	1.9
	3	15	14.3	14.3	16.2
	4	51	48.6	48.6	64.8
	5	37	35.2	35.2	100.0
	Total	105	100.0	100.0	

Saya membeli pakaian bekas import karena citra toko yang baik

		Frequency	Percent	Valid Percent	Cumulative Percent
Valid	2	3	2.9	2.9	2.9
	3	21	20.0	20.0	22.9
	4	44	41.9	41.9	64.8
	5	37	35.2	35.2	100.0
	Total	105	100.0	100.0	

Saya membeli karena merek yang dijual dengan brand terkenal

		Frequency	Percent	Valid Percent	Cumulative Percent
Valid	2	3	2.9	2.9	2.9
	3	15	14.3	14.3	17.1
	4	48	45.7	45.7	62.9
	5	39	37.1	37.1	100.0
	Total	105	100.0	100.0	

Statistics

		Saya membeli pakaian bekas import karena banyaknya pilihan model pakaian yang tersedia.	Saya sering membeli pakaian bekas import karena banyaknya stok yang tersedia di toko	Saya membeli banyak pilihan model dengan motif yang diinginkan
N	Valid	105	105	105
	Missing	0	0	0
Mean		4.17	3.97	4.16

**Saya membeli pakaian bekas import karena banyaknya pilihan model
pakaian yang tersedia.**

		Frequency	Percent	Valid Percent	Cumulative Percent
Valid	2	3	2.9	2.9	2.9
	3	15	14.3	14.3	17.1
	4	48	45.7	45.7	62.9
	5	39	37.1	37.1	100.0
	Total	105	100.0	100.0	

**Saya sering membeli pakaian bekas import karena banyaknya stok yang
tersedia di toko**

		Frequency	Percent	Valid Percent	Cumulative Percent
Valid	1	1	1.0	1.0	1.0
	2	2	1.9	1.9	2.9
	3	26	24.8	24.8	27.6
	4	46	43.8	43.8	71.4
	5	30	28.6	28.6	100.0
	Total	105	100.0	100.0	

Saya membeli banyak pilihan model dengan motif yang diinginkan

		Frequency	Percent	Valid Percent	Cumulative Percent
Valid	1	1	1.0	1.0	1.0
	2	1	1.0	1.0	1.9
	3	10	9.5	9.5	11.4
	4	61	58.1	58.1	69.5
	5	32	30.5	30.5	100.0
	Total	105	100.0	100.0	

Statistics

		Saya membeli pakaian bekas import karena kemudahan pembayaran yang diberikan	Saya membeli pakaian bekas import karena dapat melakukan pembayaran secara E-money, Transfer	Saya membeli pakaian bekas pada Store karena dapat melakukan pembayaran Qris yang bisa untuk apa saja
N	Valid	105	105	105
	Missing	0	0	0
Mean		4.03	4.18	3.94

Saya membeli pakaian bekas import karena kemudahan pembayaran yang diberikan

		Frequency	Percent	Valid Percent	Cumulative Percent
Valid	2	2	1.9	1.9	1.9
	3	23	21.9	21.9	23.8
	4	50	47.6	47.6	71.4
	5	30	28.6	28.6	100.0
	Total	105	100.0	100.0	

Saya membeli pakaian bekas import karena dapat melakukan pembayaran secara E-money, Transfer

		Frequency	Percent	Valid Percent	Cumulative Percent
Valid	2	4	3.8	3.8	3.8
	3	14	13.3	13.3	17.1
	4	46	43.8	43.8	61.0
	5	41	39.0	39.0	100.0
	Total	105	100.0	100.0	

**Saya membeli pakaian bekas pada Store karena dapat melakukan
pembayaran Qris yang bisa untuk apa saja**

		Frequency	Percent	Valid Percent	Cumulative Percent
Valid	2	3	2.9	2.9	2.9
	3	23	21.9	21.9	24.8
	4	56	53.3	53.3	78.1
	5	23	21.9	21.9	100.0
	Total	105	100.0	100.0	

Hasil Uji Asumsi Klasik

1. Uji Normalitas

One-Sample Kolmogorov-Smirnov Test

		Unstandardized Residual
N		105
Normal Parameters ^{a,b}	Mean	.0000000
	Std. Deviation	3.54323695
Most Extreme Differences	Absolute	.058
	Positive	.052
	Negative	-.058
Kolmogorov-Smirnov Z		.591
Asymp. Sig. (2-tailed)		.876

a. Test distribution is Normal.

b. Calculated from data.

2. Uji Multikolinieritas

Coefficients^a

Model		Unstandardized Coefficients		Standardized Coefficients	t	Sig.	Collinearity Statistics	
		B	Std. Error	Beta			Tolerance	VIF
1	(Constant)	13.870	3.475		3.991	.000		
	SIKAP KONSUMEN	-.106	.150	-.069	-.704	.483	.299	3.346
	KUALITAS PRODUK	.609	.121	.629	5.012	.000	.182	5.493
	HARGA	.369	.136	.297	2.719	.008	.240	4.162

a. Dependent Variable: KEPUTUSAN PEMBELIAN

3. Uji Heterokedasitas

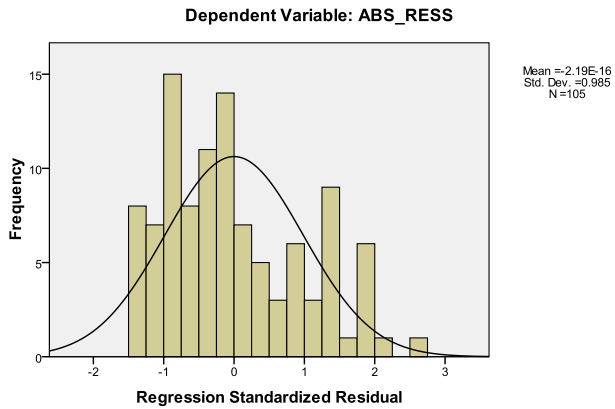
Coefficients^a

Model		Unstandardized Coefficients		Standardized Coefficients	t	Sig.	Collinearity Statistics	
		B	Std. Error	Beta			Tolerance	VIF
1	(Constant)	5.192	1.953		2.658	.009		
	SIKAP KONSUMEN	-.019	.084	-.040	-.224	.823	.299	3.346
	KUALITAS PRODUK	.000	.068	-.002	-.007	.995	.182	5.493
	HARGA	-.031	.076	-.082	-.408	.684	.240	4.162

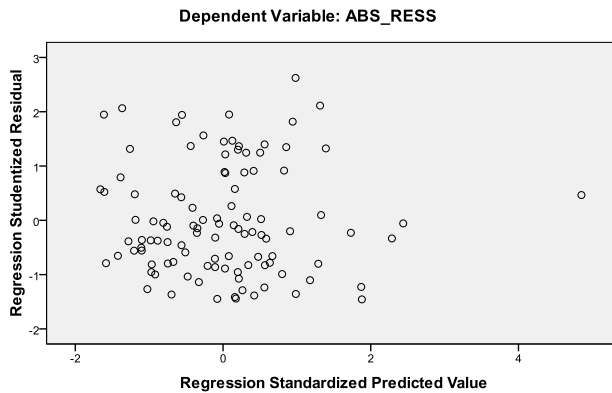
a. Dependent Variable: ABS_RESS

4. Histogram dan PLOT

Histogram



Scatterplot



5. Uji Autokorelasi

Model Summary^b

Model	R	R Square	Adjusted R Square	Std. Error of the Estimate	Durbin-Watson
1	.843 ^a	.710	.701	3.595	1.775

a. Predictors: (Constant), HARGA, SIKAP KONSUMEN, KUALITAS PRODUK

b. Dependent Variable: KEPUTUSAN PEMBELIAN

Hasil Analisis Regresi Linier Berganda

6. Uji t

Coefficients^a

Model		Unstandardized Coefficients		Standardized Coefficients	t	Sig.	Collinearity Statistics	
		B	Std. Error	Beta			Tolerance	VIF
1	(Constant)	13.870	3.475		3.991	.000		
	SIKAP KONSUMEN	-.106	.150	-.069	-.704	.483	.299	3.346
	KUALITAS PRODUK	.609	.121	.629	5.012	.000	.182	5.493
	HARGA	.369	.136	.297	2.719	.008	.240	4.162

a. Dependent Variable: KEPUTUSAN PEMBELIAN

Model Summary^b

Model	R	R Square	Adjusted R Square	Std. Error of the Estimate
1	.843 ^a	.710	.701	3.595

a. Predictors: (Constant), HARGA, SIKAP KONSUMEN, KUALITAS PRODUK

b. Dependent Variable: KEPUTUSAN PEMBELIAN

7. Uji f

ANOVA^b

Model		Sum of Squares	df	Mean Square	F	Sig.
1	Regression	3196.177	3	1065.392	82.413	.000 ^a
	Residual	1305.671	101	12.927		
	Total	4501.848	104			

a. Predictors: (Constant), HARGA, SIKAP KONSUMEN, KUALITAS PRODUK

b. Dependent Variable: KEPUTUSAN PEMBELIAN

