


LAMPIRAN

Lampiran 1 Kartu Bimbingan Skripsi



UNIVERSITAS PGRI ADI BUANA SURABAYA
FAKULTAS EKONOMI DAN BISNIS
 Kampus : Jl. Dukuh Menanggal XII/4, Telp-Fax: 031-8281183 Surabaya 60234
 Website : <http://www.unpgradi.ac.id>


KARTU BIMBINGAN SKRIPSI


Nama	: VIVI APRIKA AMANDA MACTURI
Prodi / NIM	: AKUNTANSI / 191600246
Judul Skripsi	: PENGARUH LINGKUNGAN PERUSAHAAN FINANSIAL DISTRESS, LEVERAGE TERHADAP INTEGRITAS LAPORAN KEUANGAN
Dosen Pembimbing	: Dra. Martha Suhardiyah, SE., MM.
Periode Kepembimbingan	: 17 September 2022 s/d 17 Maret 2023

URAIAN KEGIATAN KEPEMBIMBINGAN :


NO	TANGGAL	MATERI BIMBINGAN	KET.	TANDA TANGAN
	3/9	Judul	REV	[Signature]
	7/9	Judul	OK	[Signature]
	10/9	Bab 1	REV	[Signature]
	24/9	Revisi Bab 1, 2	REV	[Signature]
	7/10	Bab 2, 3, 4	REV	[Signature]
	9/10	Bab 1 - 5	OK	[Signature]
	3/11	Bab IV - V	OK	[Signature]
	9/11	Revisi	Revisi	[Signature]
	10/11	Revisi	OK	[Signature]

Bimbingan selesai pada tanggal _____
 Dosen Pembimbing,  _____



Mahasiswa,  _____
 VIVI APRIKA

Lampiran 2 Berita Acara Sidang Proposal






UNIVERSITAS PGRI ADI BUANA SURABAYA
FAKULTAS EKONOMI DAN BISNIS
 Kampus : Jl. Dukuh Mengagal XII/4, Telp - Fax.
 031-8281193 Surabaya 60234.
 Website : <http://www.feb.unigsby.ac.id>






BERITA ACARA UJIAN PROPOSAL SKRIPSI

Pada hari Jumat tanggal 23 bulan Desember tahun 2022 bertempat di Fakultas Ekonomi dan Bisnis Universitas PGRI Adi Buana Surabaya telah dilaksanakan Ujian Proposal Skripsi Semester Ganjil *) Tahun Akademik 2022/2023


Nama Mahasiswa : Vivi Aprilia Ananda Maskuri
 NIM : 191600246
 Program Studi : Akuntansi
 Judul Proposal : Pengaruh Ukuran Perusahaan, Financial Distress, dan Leverage Terhadap Integritas Laporan Keuangan pada Perusahaan Property dan Real Estate Periode 2019-2021


Dihadiri oleh:

No	NIM	Nama Mahasiswa	Tanda Tangan
1	18060093	Rani Ananda Wirananda	
2	19160066	Pragyantha Henry Suman	
3	19060038	Syqa Syifa Zulfa Indira	
4	19060047	Galva Qurroqib	

5	19160040	Salsabila Abidin	
6	19160024	Purpita	
7	19160024	Hilmi Sunah Y p	
8	19160044	Fitria Rizka	
9	19160077	Pradita Nur	
10			
11			
12			
13			

Surabaya, 23 Desember 2022

Penguji :
 Rina Fariasa, SE., Ak., M.A. 

Pembimbing:
 1. Dra. Martha Suhardiyah, SE., M.Ak 

Lampiran laporan keuangan

Laporan posisi keuangan	31 Desember 2020	31 Desember 2019	Statement of financial position
Aset			Assets
Aset lancar			Current assets
Kas dan setara kas	624,675,918	1,208,672,506	Cash and cash equivalents
Aset keuangan lancar			Current financial assets
Aset keuangan lancar lainnya	361,404,152	763,589,098	Other current financial assets
Piutang usaha			Trade receivables
Piutang usaha pihak ketiga	56,843,727	72,968,521	Trade receivables third parties
Piutang usaha pihak berelasi	8,719,836	9,330,067	Trade receivables related parties
Piutang lainnya			Other receivables
Piutang lainnya pihak ketiga	12,337,132	22,731,842	Other receivables third parties
Piutang lainnya pihak berelasi	176,000	176,000	Other receivables related parties
Persediaan lancar			Current inventories
Persediaan aset real estat lancar	1,013,400,109	394,514,789	Current real estate assets
Biaya dibayar dimuka lancar	4,662,245	5,688,861	Current prepaid expenses
Uang muka lancar			Current advances
Uang muka lancar atas pembelian aset tetap	4,577,854	4,744,935	Current advances on purchase of property and equipment
Uang muka lancar lainnya	2,252,060	1,431,875	Other current advances
Pajak dibayar dimuka lancar	66,852,119	37,182,240	Current prepaid taxes
Jumlah aset lancar	2,156,001,152	2,521,030,734	Total current assets
Aset tidak lancar			Non-current assets
Uang muka tidak lancar			Non-current advances
Uang muka tidak lancar lainnya	289,918,215	329,039,047	Other non-current advances
Aset keuangan tidak lancar			Non-current financial assets
Aset keuangan tidak lancar lainnya	334,805,945	324,328,816	Other non-current financial assets
Pajak dibayar dimuka tidak lancar	13,240,326	27,289,443	Non-current prepaid taxes
Persediaan tidak lancar			Non-current inventories
Aset real estat tidak lancar	4,856,380,095	5,195,748,970	Non-current real estate assets
Properti investasi	1,045,872,497	1,065,496,253	Investment properties
Aset tetap	1,259,350,518	1,298,289,971	Property and equipment
Aset tidak lancar non-keuangan lainnya	11,271,246,123	11,133,048,771	Other non-current non-financial assets
Jumlah aset tidak lancar	19,070,813,719	19,373,241,271	Total non-current assets
Jumlah aset	21,226,814,871	21,894,272,005	Total assets
Liabilitas dan ekuitas			Liabilities and equity

Laporan laba rugi dan penghasilan komprehensif lain

Statement of profit or loss and other comprehensive income

	31 December 2021	31 December 2020	
Penjualan dan pendapatan usaha	4,256,245,345	4,956,324,696	Sales and revenue
Beban pokok penjualan dan pendapatan	(2,826,930,295)	(2,755,057,908)	Cost of sales and revenue
Jumlah laba bruto	1,429,315,050	2,201,266,788	Total gross profit
Beban penjualan	(152,214,758)	(130,644,628)	Selling expenses
Beban umum dan administrasi	(722,987,012)	(816,141,705)	General and administrative expenses
Pendapatan keuangan	28,875,239	46,475,819	Finance Income
Beban keuangan	(1,000,757,691)	(883,190,462)	Finance costs
Bagian atas laba (rugi) entitas asosiasi yang dicatat dengan menggunakan metode ekuitas	40,875,401	55,246,979	Share of profit (loss) of associates accounted for using equity method
Keuntungan (kerugian) lainnya	75,053,548	(78,312,998)	Other gains (losses)
Jumlah laba (rugi) sebelum pajak penghasilan	(301,840,223)	394,699,793	Total profit (loss) before tax
Pendapatan (beban) pajak	(183,387,409)	(214,555,105)	Tax benefit (expenses)
Jumlah laba (rugi) dari operasi yang dilanjutkan	(485,227,632)	180,144,688	Total profit (loss) from continuing operations
Jumlah laba (rugi)	(485,227,632)	180,144,688	Total profit (loss)
Pendapatan komprehensif lainnya, setelah pajak			Other comprehensive income, after tax
Pendapatan komprehensif lainnya yang tidak akan direklasifikasi ke laba rugi, setelah pajak			Other comprehensive income that will not be reclassified to profit or loss, after tax
Pendapatan komprehensif lainnya atas keuntungan (kerugian) hasil revaluasi aset tetap, setelah pajak	15,537,321	78,593,051	Other comprehensive income for gains (losses) on revaluation of property and equipment, after tax
Penyesuaian lainnya atas pendapatan komprehensif lainnya yang tidak akan direklasifikasi ke laba rugi, setelah pajak	0	(4,123,991)	Other adjustments to other comprehensive income that will not be reclassified to profit or loss, after tax
Jumlah pendapatan komprehensif lainnya yang tidak akan direklasifikasi ke laba rugi, setelah pajak	15,537,321	74,469,060	Total other comprehensive income that will not be reclassified to profit or loss, after tax
Pendapatan komprehensif lainnya yang akan direklasifikasi ke laba rugi, setelah pajak			Other comprehensive income that may be reclassified to profit or loss, after tax
Keuntungan (kerugian) selisih kurs penjabaran, setelah pajak	(405,997)	(596,365)	Gains (losses) on exchange differences on translation, after tax
Penyesuaian reklasifikasi atas aset keuangan tersedia untuk dijual, setelah pajak	(75,019,763)	(158,009,966)	Reclassification adjustments on available-for-sale financial assets, after tax
Bagian pendapatan	(536,309)	3,314,590	Share of other

**Laporan posisi
keuangan**

**Statement of financial
position**

	31 December 2021	31 December 2020	
Aset			Assets
Aset lancar			Current assets
Kas dan setara kas	1,062,242,703	844,705,788	Cash and cash equivalents
Piutang usaha			Trade receivables
Piutang usaha pihak ketiga	640,039,667	1,076,730,077	Trade receivables third parties
Piutang lainnya			Other receivables
Piutang lainnya pihak ketiga	293,924,133	275,510,686	Other receivables third parties
Piutang lainnya pihak berelasi	16,641,296	20,415,089	Other receivables related parties
Persediaan lancar			Current inventories
Persediaan aset real estat lancar	7,766,590,666	7,356,251,579	Current real estate assets
Persediaan lancar lainnya	7,379,772	6,011,169	Current inventories
Biaya dibayar dimuka lancar	229,835,526	240,257,372	Current prepaid expenses
Uang muka lancar			Current advances
Uang muka lancar lainnya	1,736,722,148	1,651,531,263	Other current advances
Pajak dibayar dimuka lancar	205,515,850	205,163,452	Current prepaid taxes
Jumlah aset lancar	11,958,891,761	11,676,576,495	Total current assets
Aset tidak lancar			Non-current assets
Dana yang dibatasi penggunaannya tidak lancar	679,956,965	818,048,120	Non-current restricted funds
Investasi pada entitas anak, ventura bersama, dan entitas asosiasi			Investments in subsidiaries, joint ventures and associates
Investasi pada entitas asosiasi	141,889,021	102,949,929	Investments in associates
Aset pajak tangguhan	68,465,939	63,725,768	Deferred tax assets
Persediaan tidak lancar			Non-current inventories
Aset real estat tidak lancar	4,879,826,727	5,739,917,197	Non-current real estate assets
Persediaan tidak lancar lainnya	22,139,569	22,772,653	Non-current inventories
Properti Investasi	7,885,075,191	7,918,344,981	Investment properties
Aset tetap	3,835,220,367	3,911,456,238	Property and equipment
Beban tangguhan			Deferred charges
Beban tangguhan lainnya	24,135,263	17,505,146	Other deferred charges
Goodwill	30,334,910	30,334,910	Goodwill
Aset takberwujud selain goodwill	68,720,672	71,979,811	Intangible assets other than goodwill
Aset tidak lancar non-keuangan lainnya	16,454,808	17,748,708	Other non-current non-financial assets
Jumlah aset tidak lancar	17,652,219,432	18,714,783,461	Total non-current assets

Laporan laba rugi dan penghasilan komprehensif lain

Statement of profit or loss and other comprehensive income

	31 Desember 2023	31 Desember 2022	
Penjualan dan pendapatan usaha	4,956,324,896	3,792,475,807	Sales and revenue
Beban pokok penjualan dan pendapatan	(2,755,057,908)	(1,831,408,704)	Cost of sales and revenue
Jumlah laba bruto	2,201,266,988	1,961,066,903	Total gross profit
Beban penjualan	(130,844,828)	(203,137,188)	Selling expenses
Beban umum dan administratif	(818,141,705)	(987,705,292)	General and administrative expenses
Pendapatan keuangan	46,475,819	94,919,876	Finance income
Beban keuangan	(883,190,482)	(988,104,818)	Finance costs
Bagian atas laba (rugi) entitas asosiasi yang dicatat dengan menggunakan metode ekuitas	55,246,979	54,718,091	Share of profit (loss) of associates accounted for using equity method
Keuntungan (kerugian) lainnya	(78,312,968)	362,502,640	Other gains (losses)
Jumlah laba (rugi) sebelum pajak penghasilan	394,699,793	284,260,214	Total profit (loss) before tax
Pendapatan (beban) pajak	(214,555,105)	(163,448,517)	Tax benefit (expenses)
Jumlah laba (rugi) dari operasi yang dilanjutkan	180,144,688	120,811,697	Total profit (loss) from continuing operations
Laba (rugi) dari operasi yang dihentikan	0	0	Profit (loss) from discontinued operations
Jumlah laba (rugi)	180,144,688	120,811,697	Total profit (loss)
Pendapatan komprehensif lainnya, setelah pajak			Other comprehensive income, after tax
Pendapatan komprehensif lainnya yang tidak akan direklasifikasi ke laba rugi, setelah pajak			Other comprehensive income that will not be reclassified to profit or loss, after tax
Pendapatan komprehensif lainnya atas pengukuran kembali kewajiban manfaat pensiun, setelah pajak	78,593,051	2,738,040	Other comprehensive income for remeasurement of defined benefit obligation, after tax
Penyesuaian lainnya atas pendapatan komprehensif lainnya yang tidak akan direklasifikasi ke laba rugi, setelah pajak	(4,123,901)	229,188	Other adjustments to other comprehensive income that will not be reclassified to profit or loss, after tax
Jumlah pendapatan komprehensif lainnya yang tidak akan direklasifikasi ke laba rugi, setelah pajak	74,469,090	2,968,128	Total other comprehensive income that will not be reclassified to profit or loss, after tax
Pendapatan komprehensif lainnya yang akan direklasifikasi ke laba rugi, setelah pajak			Other comprehensive income that may be reclassified to profit or loss, after tax
Keuntungan (kerugian) setelah kurs penjabaran, setelah pajak	(598,365)	1,381,586	Gains (losses) on exchange differences on translation, after tax
Keuntungan (kerugian) yang belum direalisasi atas perubahan nilai wajar aset	0	0	Unrealised gains (losses) on changes in fair value of available-for-sale financial

Laporan posisi keuangan

Statement of financial position

	31 December 2020	31 December 2019	
Aset			Assets
Aset lancar			Current assets
Kas dan setara kas	844,705,788	849,718,766	Cash and cash equivalents
Plutang usaha			Trade receivables
Plutang usaha pihak ketiga	1,076,730,077	1,289,675,741	Trade receivables third parties
Plutang lainnya			Other receivables
Plutang lainnya pihak ketiga	275,510,686	308,646,362	Other receivables third parties
Plutang lainnya pihak berelasi	20,415,089	16,615,528	Other receivables related parties
Persediaan lancar			Current inventories
Persediaan aset real estat lancar	7,366,251,579	3,671,652,930	Current real estate assets
Persediaan lancar lainnya	6,011,169	7,419,560	Current inventories
Biaya dibayar dimuka lancar	240,257,372	270,332,842	Current prepaid expenses
Uang muka lancar			Current advances
Uang muka lancar lainnya	1,651,531,283	1,369,257,375	Other current advances
Pajak dibayar dimuka lancar	205,163,452	387,518,961	Current prepaid taxes
Jumlah aset lancar	11,676,576,495	8,170,838,065	Total current assets
Aset tidak lancar			Non-current assets
Dana yang dibatasi penggunaannya tidak lancar	819,622,193	1,022,929,201	Non-current restricted funds
Investasi pada entitas anak, ventura bersama, dan entitas asosiasi			Investments in subsidiaries, joint ventures and associates
Investasi pada entitas asosiasi	102,949,929	77,338,360	Investments in associates
Biaya dibayar dimuka tidak lancar	0	73,490,097	Non-current prepaid expenses
Aset pajak tangguhan	63,725,768	56,545,178	Deferred tax assets
Persediaan tidak lancar			Non-current inventories
Aset real estat tidak lancar	5,739,917,197	8,091,184,618	Non-current real estate assets
Persediaan tidak lancar lainnya	22,772,653	29,459,246	Non-current inventories
Properti Investasi	7,918,344,981	8,215,899,972	Investment properties
Aset tetap	3,911,456,238	3,658,026,494	Property and equipment
Beban tangguhan			Deferred charges
Beban tangguhan lainnya	17,505,146	24,696,307	Other deferred charges
Goodwill	30,334,910	30,334,910	Goodwill
Aset takberwujud selain goodwill	71,979,811	0	Intangible assets other than goodwill
Aset tidak lancar non-keuangan lainnya	16,174,635	9,602,632	Other non-current non-financial assets

Laporan laba rugi dan penghasilan komprehensif lain

Statement of profit or loss and other comprehensive income

	31 Desember 2021	31 Desember 2020	
Penjualan dan pendapatan usaha	2,847,323,717	1,413,251,961	Sales and revenue
Beban pokok penjualan dan pendapatan	(1,338,109,667)	(816,694,800)	Cost of sales and revenue
Jumlah laba bruto	1,509,214,050	596,557,161	Total gross profit
Beban penjualan	(89,673,273)	(98,704,856)	Selling expenses
Beban umum dan administrasi	(309,767,734)	(325,071,974)	General and administrative expenses
Pendapatan keuangan	14,831,511	25,966,199	Finance income
Beban keuangan	(869,165,826)	(803,197,723)	Finance costs
Keuntungan (kerugian) selisih kurs mata uang asing	(62,519,275)	(197,793,136)	Gains (losses) on changes in foreign exchange rates
Beban lainnya	(34,439,966)	(157,785,041)	Other expenses
Jumlah laba (rugi) sebelum pajak penghasilan	158,479,487	(960,029,370)	Total profit (loss) before tax
Pendapatan (beban) pajak	(15,550,696)	(76,588,495)	Tax benefit (expenses)
Jumlah laba (rugi) dari operasi yang dilanjutkan	142,928,791	(1,036,617,865)	Total profit (loss) from continuing operations
Jumlah laba (rugi)	142,928,791	(1,036,617,865)	Total profit (loss)
Jumlah pendapatan komprehensif lainnya, setelah pajak	7,014,535	(2,159,178)	Total other comprehensive income, after tax
Jumlah laba rugi komprehensif	149,943,326	(1,038,777,043)	Total comprehensive income
Laba (rugi) yang dapat diatribusikan			Profit (loss) attributable to
Laba (rugi) yang dapat diatribusikan ke entitas Induk	145,693,623	(1,027,706,333)	Profit (loss) attributable to parent entity
Laba (rugi) yang dapat diatribusikan ke kepentingan non-pengendali	(2,764,832)	(8,911,532)	Profit (loss) attributable to non-controlling interests
Laba rugi komprehensif yang dapat diatribusikan			Comprehensive income attributable to
Laba rugi komprehensif yang dapat diatribusikan ke entitas Induk	152,605,281	(1,029,797,847)	Comprehensive income attributable to parent entity
Laba rugi komprehensif yang dapat diatribusikan ke kepentingan non-pengendali	(2,661,955)	(8,979,196)	Comprehensive income attributable to non-controlling interests
Laba (rugi) per saham			Earnings (loss) per share
Laba per saham dasar diatribusikan kepada pemilik entitas Induk			Basic earnings per share attributable to equity owners of the parent entity
Laba (rugi) per saham dasar dari operasi yang dilanjutkan	7.41	(52.3)	Basic earnings (loss) per share from continuing operations

**Laporan posisi
keuangan**

**Statement of financial
position**


	31 December 2021	31 December 2020	
Aset			Assets
Aset lancar			Current assets
Kas dan setara kas	991,033,286	624,675,918	Cash and cash equivalents
Aset keuangan lancar			Current financial assets
Aset keuangan lancar lainnya	920,835,172	361,404,152	Other current financial assets
Piutang usaha			Trade receivables
Piutang usaha pihak ketiga	127,248,295	56,843,727	Trade receivables third parties
Piutang usaha pihak berelasi	4,903,741	8,719,836	Trade receivables related parties
Piutang lainnya			Other receivables
Piutang lainnya pihak ketiga	15,814,344	12,337,132	Other receivables third parties
Piutang lainnya pihak berelasi	160,000	176,000	Other receivables related parties
Persediaan lancar			Current inventories
Persediaan aset real estat lancar	868,755,237	1,013,400,109	Current real estate assets
Biaya dibayar dimuka lancar	32,758,897	4,662,245	Current prepaid expenses
Uang muka lancar			Current advances
Uang muka lancar atas pembelian aset tetap	4,881,045	4,677,854	Current advances on purchase of property and equipment
Uang muka lancar lainnya	95,106	2,252,060	Other current advances
Pajak dibayar dimuka lancar	67,918,420	66,852,119	Current prepaid taxes
Jumlah aset lancar	3,034,403,543	2,156,001,152	Total current assets
Aset tidak lancar			Non-current assets
Uang muka tidak lancar			Non-current advances
Uang muka tidak lancar lainnya	364,633,909	289,918,215	Other non-current advances
Aset keuangan tidak lancar			Non-current financial assets
Aset keuangan tidak lancar lainnya	15,125,388	334,805,945	Other non-current financial assets
Pajak dibayar dimuka tidak lancar	54,780,569	13,240,326	Non-current prepaid taxes
Persediaan tidak lancar			Non-current inventories
Aset real estat tidak lancar	4,299,774,365	4,856,380,095	Non-current real estate assets
Properti Investasi	1,709,616,065	1,045,872,497	Investment properties
Aset tetap	1,207,694,618	1,259,350,518	Property and equipment
Aset tidak lancar non-keuangan lainnya	11,247,946,257	11,271,246,123	Other non-current non-financial assets
Jumlah aset tidak lancar	18,899,571,171	19,070,813,719	Total non-current assets
Jumlah aset	21,933,974,714	21,226,814,871	Total assets
Liabilitas dan ekuitas			Liabilities and equity

Laporan laba rugi dan penghasilan komprehensif lain

Statement of profit or loss and other comprehensive income

	31 December 2020	31 December 2019	
Penjualan dan pendapatan usaha	1,413,251,961	3,475,677,175	Sales and revenue
Beban pokok penjualan dan pendapatan	(816,694,800)	(1,278,972,605)	Cost of sales and revenue
Jumlah laba bruto	596,557,161	2,196,704,570	Total gross profit
Beban penjualan	(98,704,866)	(158,605,961)	Selling expenses
Beban umum dan administrasi	(325,071,974)	(346,203,988)	General and administrative expenses
Pendapatan keuangan	25,966,199	29,384,781	Finance income
Beban keuangan	(803,197,723)	(680,266,287)	Finance costs
Keuntungan (kerugian) selisih kurs mata uang asing	(197,793,136)	209,672,361	Gains (losses) on changes in foreign exchange rates
Pendapatan lainnya		27,163	Other income
Beban lainnya	(157,785,041)	(139,383,183)	Other expenses
Jumlah laba (rugi) sebelum pajak penghasilan	(960,029,370)	1,111,329,436	Total profit (loss) before tax
Pendapatan (beban) pajak	(76,588,495)	(98,382,124)	Tax benefit (expenses)
Jumlah laba (rugi) dari operasi yang dilanjutkan	(1,036,617,865)	1,012,947,312	Total profit (loss) from continuing operations
Jumlah laba (rugi)	(1,036,617,865)	1,012,947,312	Total profit (loss)
Jumlah pendapatan komprehensif lainnya, setelah pajak	(2,159,178)	(2,084,806)	Total other comprehensive income, after tax
Jumlah laba rugi komprehensif	(1,038,777,043)	1,010,862,506	Total comprehensive income
Laba (rugi) yang dapat diatribusikan			Profit (loss) attributable to
Laba (rugi) yang dapat diatribusikan ke entitas induk	(1,027,706,333)	1,011,628,134	Profit (loss) attributable to parent entity
Laba (rugi) yang dapat diatribusikan ke kepentingan non-pengendali	(8,911,532)	1,319,178	Profit (loss) attributable to non-controlling interests
Laba rugi komprehensif yang dapat diatribusikan			Comprehensive Income attributable to
Laba rugi komprehensif yang dapat diatribusikan ke entitas induk	(1,029,797,847)	1,009,588,865	Comprehensive Income attributable to parent entity
Laba rugi komprehensif yang dapat diatribusikan ke kepentingan non-pengendali	(8,979,196)	1,273,641	Comprehensive Income attributable to non-controlling interests
Laba (rugi) per saham			Earnings (loss) per share
Laba per saham dasar diatribusikan kepada pemilik entitas induk			Basic earnings per share attributable to equity owners of the parent entity
Laba (rugi) per saham dasar dari operasi yang dilanjutkan	(52.3)	51.48	Basic earnings (loss) per share from continuing operations

Lampiran 3 Berita Acara Bimbingan Revisi Skripsi




UNIVERSITAS PGRI ADI BUANA SURABAYA
FAKULTAS EKONOMI dan BISNIS
 Kampus Jl Dukuh Menanggal XII/4 Telp. Fax 031-8781183 Surabaya 60234
 Website: <http://www.unpgrisby.ac.id>

**BERITA ACARA
BIMBINGAN REVISI SKRIPSI**

Nama: Vivi Aprilia Ananda Masturi
 NIM/Program Studi: 101600065 / Akuntansi
 Judul Skripsi: Pengaruh Ukuran Perusahaan, Financial Distress dan Leverage Terhadap Integritas Laporan Keuangan pada Perusahaan Sub Sektor Property dan Real Estate yang Terdaftar di Bursa Efek Indonesia 2019-2021
 Tanggal Ujian Skripsi: 31 Maret 2023
 Penguji: 1. Dr. Tawilikhil Azzar, S.Pd., M.Pd., M.Ak.
2. Nurdina S.E., M.SA

No	Tanggal	Materi Konsultasi	Paraf Penguji
1		Abstrak	<i>[Signature]</i>
2		Kata Pengantar	<i>[Signature]</i>
3		penjelasan proksi BEG	<i>[Signature]</i>
4		penelitian terdahulu	<i>[Signature]</i>
5		Hipotesis	<i>[Signature]</i>
6		Kutipan Kurang	<i>[Signature]</i>
7		Simpulan dan Saran diperbaiki	<i>[Signature]</i>
8			

Surabaya, 31 Maret 2023
Penguji I

Penguji II

Nurdina S.E., M.SA

Scanned by TapScanner



UNIVERSITAS PGRI ADI BUANA SURABAYA
FAKULTAS EKONOMI dan BISNIS

Kampus Jl. DukuhMenanggal XII/4 Telp. Faks 031-8281181 Surabaya 60234
Website: <http://www.unpgradi.ac.id>

**BERITA ACARA
BIMBINGAN REVISI SKRIPSI**

Nama Vivi Aprilia Aranda Murti
NIM/Program Studi 19160065 / Akuntansi
Judul Skripsi Pengaruh Ukuran Perusahaan, Financial Distress dan Leverage Terhadap Integritas Laporan Keuangan Pada Perusahaan Sub Sektor Property dan Real Estate yang Terdaftar di Bursa Efek Indonesia Periode 2019 - 2021
Tanggal Ujian Skripsi 31 Maret 2023
Penguji 1. Dr. Tawfikul Azzar, S.Pd., M.Pd., M.Ak
2. Nurdina, S.E., M.Si

No	Tanggal	Materi Konsultasi	Paraf Penguji
1		Larabibitung Akuntansi ECG	
2		Berusan masalah dan kata judul	
3		Hipotesis kerangka referensi	
4		Alasan menggunakan PL	
5		Contoh hasil PL	
6		Pembahasan kerang	
7		Simpulan secara Abstrak	
8		Tampanan tabel atau laporan keuangan	

Surabaya, 31 Maret 2023

Penguji I,

Penguji II,

Dr. Tawfikul Azzar, S.Pd., M.Pd., M.Ak