

LAMPIRAN

LEMBAR VALIDASI INSTRUMEN PENILAIAN VALIDATOR HASIL JADI BUSTIER DENGAN POLA DRESS MAKING DAN POLA SO-EN DI SURABAYA

Judul : Hasil Jadi Bustier Dengan Pola Dress Making Dan Pola So-En Di Surabaya
penulis : Erma Jani
Nim : 195700013
Validator : Dr. Atiqoh, M.Pd

Hasil dari penyelesaian eksperimen



Bustier menggunakan pola Dress Making








Bustier Menggunakan pola So-en






Petunjuk Mengisi Kuisioner

1. Isilah responder dengan lengkap benar dan jelas
2. Bacalah petunjuk dengan sebaik-baiknya
3. Pahami setiap pernyataan pada angket sesuai dengan kondisi /keadaan anda sebenarnya
4. Jawab setiap pertanyaan dengan baik dan benar
5. Berikan tanda (√) pada salah satu jawaban untuk setiap pernyataan dengan kriteria jawaban:

ST = Sangat tepat
T = Tepat
KT = Kurang tepat
TT = Tidak tepat

Lembar kuisisioner hasil jadi Bustier dengan pola Dress Making

NO	PERNYATAAN	GAMBAR	ST	T	KT	TT
1.	Letak belahan muka pada Bustier dengan pola Dress Making			✓		
2.	Letak garis prinses bagian depan pada Bustier dengan pola Dress Making			✓		
3.	Letak garis prinses bagian belakang pada Bustier dengan pola Dress Making		✓			
4.	Letak garis tengah tengah muka pada Bustier dengan pola Dress Making		✓			
5.	Ukuran pada mungkum Bustier dengan pola Dress Making		✓			

6.	Jatuhnya mungkum pada payudara Bustier dengan pola Dress Making		✓				
7.	Jahitan pada balen Bustier dengan pola Dress Making		✓				
8.	Ketepatan letak balen pada Bustier dengan pola Dress Making		✓				
9.	Bukaan bagian belakang pada Bustier dengan pola Dress Making		✓				
10.	Kerapian hasil penyelesaian Bustier menggunakan Pola Dress Making		✓				







Petunjuk Mengisi Kuisisioner

6. Isilah responder dengan lengkap benar dan jelas
7. Bacalah petunjuk dengan sebaik-baiknya
8. Pahami setiap pernyataan pada angket sesuai dengan kondisi /keadaan anda sebenarnya
9. Jawab setiap pertanyaan dengan baik dan benar
10. Berikan tanda (√) pada salah satu jawaban untuk setiap pernyataan dengan kriteria jawaban:

- ST = Sangat tepat
T = Tepat
KT = Kurang tepat
TT = Tidak tepat

Lembar kuisisioner hasil jadi Bustier dengan pola So-en

NO	PERNYATAAN	GAMBAR	ST	T	KT	TT
1.	Letak belahan muka pada Bustier dengan pola So-en				√	
2.	Letak garis prinses bagian depan pada Bustier dengan pola Dress Making				√	
3.	Letak garis prinses bagian belakang pada Bustier dengan pola So-en				√	

4.	Letak garis tengah tengah muka pada Bustier dengan pola So-en			✓		
5.	Ukuran pada mungkum Bustier dengan pola So-en			✓		
6.	Jatuhnya mungkum pada payudara Bustier dengan pola So-en			✓		
7.	Jahitan pada balen Bustier dengan pola So-en		✓			
8.	Ketepatan letak balen pada Bustier dengan pola So-en		✓			
9.	Bukaan bagian belakang pada Bustier dengan pola So-en		✓			

10.	Kerapian hasil penyelesaian Bustier menggunakan Pola So-en				✓		
-----	--	--	--	--	---	--	--

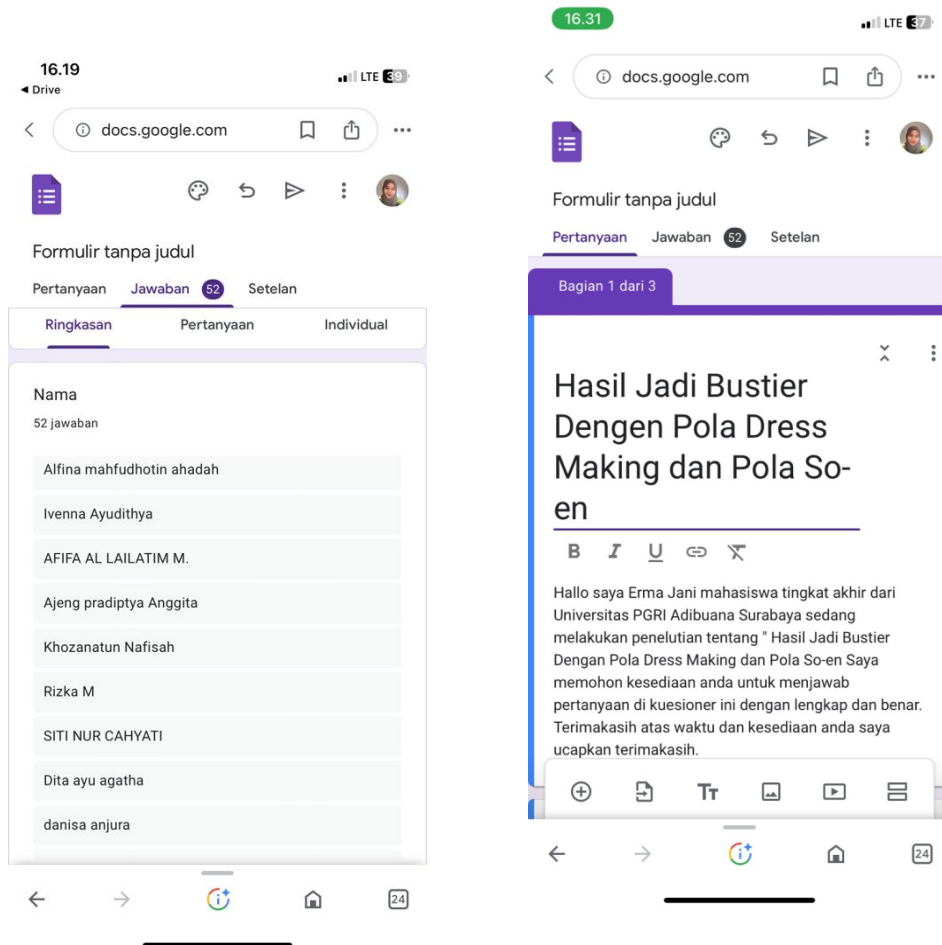
Bisa dilainque tetapi harus diberi ketentuan
 dipakai oleh pogram yg lurus apa
 dan tidak bias

Validator



Dr. Atiqoh, M.Pd

Lembar bukti penyebaran angket lewat google form





Unipa Surabaya


UNIVERSITAS PGRI ADI BUANA SURABAYA FAKULTAS TEKNIK

Program Studi : Teknik Lingkungan – Perencanaan Wilayah Kota
Teknik Industri – Teknik Elektro - PVKK






KAMPUS II: Jl. Dukuh Menanggal XII/4 ☎ (031) 8281181 Surabaya 60234
Website : www.ft.unipasby.ac.id E-mail : ft@unipasby.ac.id

BERITA ACARA BIMBINGAN SKRIPSI

Form Skripsi-03

Nama	: Erma Jani	
NIM	: 195700013	
Program Studi	: PVKK Tata Busana 2019	
Pembimbing	: Sulistiami, S.Pd.M.Pd	
Periode Bimbingan	: Gasal /Genap*) Tahun 2022 / 2023	
Judul Skripsi	Hasil Jadi Bustier Dengan Pola Dress Making dan Pola So-en di Surabaya	

KEGIATAN KONSULTASI / BIMBINGAN

No	Tanggal	Materi pembimbingan	Keterangan	Paraf
1.	20 Maret 2023	Konsultasi Instrumen		
2.	30 Maret 2023	Konsultasi Pengambilan Data		
3.	28 April 2023	Konsultasi IV		
4.	30 April 2023	Revisi Data		
5.	2 Mei 2023	Konsultasi Bab IV		
6.	10 Mei 2023	Konsultasi Bab V		
7.	15 Mei 2023	Revisi Bab V		
8.	17 Mei 2023	Daftar Pustaka		
9.	20 juni 2023	Konsul Abstrak Revisi		
10.	10 juli 2023	Konsul Abstrak Acc		

Dinyatakan selesai tanggal 20....

Surabaya, 14 juli 2023
Mahasiswa,

Mengetahui,
Ketua Program Studi,

Pembimbing,



Agus Ridwan Mbh, S.Pd., M.Pd
NIDN. 0723087303



Sulistiami, S. Pd. M. Pd
NIDN. 0721076903



Erma Jani
195700013



UNIVERSITAS PGRI ADI BUANA SURABAYA

FAKULTAS TEKNIK

Program Studi : Teknik Lingkungan – Perencanaan Wilayah Kota
Teknik Industri – Teknik Elektro - PVKK

KAMPUS II: Jl. Dukuh Menanggal XII/4 ☎ (031) 8281181 Surabaya 60234

Website : www.ft.unipasby.ac.id E-mail : ft@unipasby.ac.id

FORM REVISI SKRIPSI

Nama Mahasiswa : ERMA JANI
NIM : 195700013
Fakultas / Progdi : Teknik (PVKK Tata Busana 2019)
Judul Skripsi : Hasil Jadi Bustier Dengan Pola Dress
Mating dan Pola Soen di Surabaya

Ujian Tanggal :

No Bab.	Tanggal	Materi Konsultasi	Keterangan Catatan	Tanda Tangan Penguji
I	20 Juli 2023	Perbaikan ukuran font		
II				
III				
IV	20 Juli 2023	Perbaikan Uji t-test bab 4 dan hasil		
V	20 Juli 2023	Perbaikan Bab V		
	20 Juli 2023	Daftar Pustaka kurang dan di urutkan.		

Disetujui Dosen Penguji

Pada Tanggal

Penguji I,

(Dr. Yunus Karjanto, M.Pd)

Penguji II,

(Dr. Ria Andriani Mukti, M.Si)

- a. Penyelesaian Revisi paling lambat 2 minggu dari pelaksanaan Ujian Skripsi.
b. Pengetikan, penjilidan, penandatanganan Skripsi dan mengumpulkan Skripsi paling lambat 2 minggu dari revisi.
- Apabila sampai batas waktu tersebut (point 1, a dan b) mahasiswa belum menyelesaikan revisi dan tanda tangan, maka Ujian dinyatakan Gugur.
- a. Foto copy Form Revisi diserahkan ke Program Studi.
b. Skripsi yang sudah direvisi diserahkan ke Fakultas tiga eksemplar untuk dijilid.



UNIVERSITAS PGRI ADI BUANA SURABAYA FAKULTAS TEKNIK

Program Studi : Teknik Lingkungan – Perencanaan Wilayah Kota
Teknik Industri – Teknik Elektro – PVKK

KAMPUS II: Jl. Dukuh Menanggal XII/4 ☎ (031) 8281181 Surabaya 60234

Website : www.ft.unipasby.ac.id E-mail : ft@unipasby.ac.id

BERITA ACARA UJIAN SKRIPSI

Pada

Hari, tanggal : Kamis, 20 Juli 2023

Jam : 08-30-09.30

Tempat : Lantai 3, ruangan B3.04, kampus Adibuana Surabaya

Telah dilaksanakan Ujian Skripsi:


Nama Mahasiswa : ERMA JANI

NIM : 195900013

Program Studi : PVKK (Tata Busana)

Judul : Hasil Jadi Bustier Dengan Pola ~~Da~~ Dress making
dan Pola So-en di Surabaya

Bidang Keahlian : Tata Busana

Tanda Tangan : 

Saran-saran perbaikan :

.....
.....
.....
.....

Tim Penguji

Nama (Tanda tangan)

1. Dr. Yunus Karyanto, M.P.d

2. Dr. Ria Andriani Mukti, M.Si

*) Jangka waktu perbaikan Skripsi dua minggu setelah ujian.

Apabila waktu tersebut tidak dipenuhi, maka nilai Ujian Skripsi dianggap batal dan mahasiswa yang bersangkutan diwajibkan mengulang Ujian lisan