

LAMPIRAN-LAMPIRAN

Lampiran 1. Berita Acara Ujian Proposal



**UNIVERSITAS PGRI ADI BUANA SURABAYA
FAKULTAS EKONOMI DAN BISNIS**

Kampus : Jl. Dukuh Menanggal XII/4 , Telp- Fax. 031-8281183 Surabaya 60234
Website : <http://www.f.e.unirasby.ac.id>

BERITA ACARA UJIAN PROPOSAL SKRIPSI

Pada hari ini Senin tanggal 13 bulan maret tahun 2023 bertempat bertempat di Fakultas Ekonomi dan Bisnis Universitas PGRI Adi Buana Surabaya telah dilaksanakan Ujian Proposal Skripsi Semester Ganjil / Genap *) Tahun Akademi 20 22 / 20 23

Nama Mahasiswa	: Yustisia Hima Nayola
NIM	: 191600179
Program Studi	: Akuntansi
Judul Proposal	: Pengaruh Rasio Keuangan (Rasio Likuiditas, Rasio Solvabilitas, Rasio Profitabilitas, Rasio Aktivitas) Terhadap Kinerja Keuangan Perusahaan Pada Perusahaan Sub Sektor Farmasi Yang Terdaftar di BEI Periode 2018-2021

Dihadiri oleh :

No.	NIM	Nama Mahasiswa	Tanda Tangan	
1.	191600096	David Widyu P	1.	2.
2.	191600229	Vinayaka Sathar P.	3.	
3.	191600180	Viola Putri Manda S.		
4.	191600092	Qur'otah Ilmi Masturiah		
5.	191600087	Subaiti Anabia	5.	6.
6.	191600098	Salimah Tapella		
7.	191600160	Ade Maulana Susanto	7.	
8.	191600057	Ida Pilihana		8.
9.	191600252	Hana Amiratul Laili	9.	
10.	191600159	Erika Virza Ananda		10.
11.	191600099	Sheety Annalia Bahmadanti	11.	
12.	191600091	Aridala sal Sabila		12.
13.	191600249	APYA bertanarai T	13.	
14.				14.
15.			15.	

Surabaya, 13 Maret 2023


Penguji : Nurdina, SE., M.S.A.

()

Pembimbing : Drs. Sigit Prihanto Utomo, S.E., M.M

()

Lampiran 2. Kartu Bimbingan Skripsi




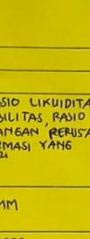
UNIVERSITAS PGRI ADI BUANA SURABAYA
FAKULTAS EKONOMI DAN BISNIS
 Kampus : Jl. DukuhMenanggal XII/4, Telp- Fax. 031-8281183 Surabaya 60234
 Website : <http://www.unipasby.ac.id>


KARTU BIMBINGAN SKRIPSI


Nama	: Yustisia Hima Nayola
Prodi / NIM	: Akuntansi /191600173
Judul Skripsi	: PENGARUH RASIO KEUANGAN (RASIO LIKUIDITAS, RASIO SOLVABILITAS, RASIO PROFITABILITAS, RASIO AKTIVITAS) TERHADAP KINERJA KEUANGAN PERUSAHAAN PADA PERUSAHAAN SUB SEKTOR FARMASI YANG TERDAFTAR DI BEI PERIODE 2018 - 2021
Dosen Pembimbing	: Drs. Sigit Priharto Utomo, SE., MM
Periode Kepembimbingan	: 17 September 2022 s/d 17 Maret 2023

URAIAN KEGIATAN KEPEMBIMBINGAN :

NO	TANGGAL	MATERI BIMBINGAN	KET.	TANDA TANGAN
1	03-01-2023	Matrik dan judul Penelitian	Acc	
2	18-01-2023	Bab I	Acc	
3	30-01-2023	Bab II	Acc	
4	09-02-2023	Bab III	Revisi	
5	17-02-2023	Bab III	Acc	

Bimbingan selesai pada tanggal :
 Dosen Pembimbing: 

Mahasiswa, 





**UNIVERSITAS PGRI ADI BUANA SURABAYA
FAKULTAS EKONOMI DAN BISNIS**

Kampus : Jl. DukuhMenanggal XII/4, Telp- Fax. 031-8281183 Surabaya 60234

Website : <http://www.uniprasby.ac.id>

KARTU PERPANJANGAN BIMBINGAN SKRIPSI

Nama	: Yustisia Hima Nayala
Prodi / NIM	: Akuntansi / 181600179
Judul Skripsi	: Pengaruh Rasio Keuangan (Rasio Likuiditas, Rasio Solabilitas, Rasio Profitabilitas, Rasio Aktivitas) Terhadap Kinerja Keuangan Perusahaan Pada perusahaan subsektor farmasi yang terdaftar di BEI periode 2018 - 2021
Dosen Pembimbing	: Drs. Sigit Prihanto Utomo, SE., MM
Periode Kepembimbingan	: 20 Maret 2023 s/d 20 Juni 2023

URAIAN KEGIATAN KEPEMBIMBINGAN :

NO	TANGGAL	MATERI BIMBINGAN	KET.	TANDA TANGAN
1	18-06-2023	Pejabatulasi Data	ACC	
2	30-06-2023	Bab 4	ACC	
3	30-06-2023	Bab 5	ACC	
4	02-07-2023	Artikel	Revisi	
5	03-07-2023	Artikel	ACC	

Bimbingan selesai pada tanggal :

Dosen Pembimbing:

Sigit Pu



Mahasiswa,

Lampiran 3. Tabel Transformasi Data

KODE PERUSAHAAN	TAHUN	CR	DER	GPM	TATO	ROI
DVLA	2018	1,70	0,63	0,73	1,00	0,35
	2019	1,71	0,63	0,73	0,99	0,35
	2020	1,59	0,71	0,71	0,96	0,28
	2021	1,60	0,71	0,72	0,95	0,26
KAEF	2018	1,19	1,35	0,99	0,90	0,20
	2019	0,99	1,22	0,61	0,71	0,10
	2020	0,95	1,21	0,61	0,75	0,10
	2021	1,02	1,21	0,58	0,85	0,14
KLBF	2018	2,16	0,44	0,69	1,08	0,37
	2019	2,09	0,46	0,67	1,06	0,36
	2020	2,03	0,48	0,66	1,01	0,35
	2021	2,11	0,46	0,66	1,01	0,36
MERK	2018	1,17	1,20	0,59	0,69	0,17
	2019	1,58	0,72	0,66	0,91	0,30
	2020	1,60	0,72	0,67	0,84	0,28
	2021	1,65	0,71	0,61	1,02	0,36
PEHA	2018	1,02	1,17	0,75	0,74	0,26
	2019	1,00	1,24	0,74	0,73	0,22
	2020	0,97	1,26	0,73	0,71	0,17
	2021	1,14	1,22	0,70	0,75	0,10
PYFA	2018	1,66	0,75	0,77	1,16	0,22
	2019	1,88	0,73	0,75	0,75	0,22
	2020	1,70	0,67	0,77	0,71	0,32
	2021	1,14	1,95	0,62	0,88	0,10

KODE PERUSAHAAN	TAHUN	CR	DER	GPM	TATO	ROI
SOHO	2018	1,47	1,14	0,45	1,28	0,14
	2019	1,14	1,22	0,45	1,24	0,20
	2020	1,37	0,94	0,47	1,21	0,20
	2021	1,42	0,91	0,47	1,33	0,37
TSPC	2018	1,59	0,67	0,62	1,13	0,26
	2019	1,67	0,67	0,62	1,14	0,26
	2020	1,72	0,66	0,60	1,10	0,30
	2021	1,81	0,63	0,60	1,08	0,30

Lampiran 4. Output Data SPSS Uji Normalitas

One-Sample Kolmogorov-Smirnov Test

		Unstandardized Residual
N		32
Normal Parameters ^{a,b}	Mean	0,0000000
	Std. Deviation	0,04744453
Most Extreme Differences	Absolute	0,088
	Positive	0,088
	Negative	-0,088
Test Statistic		0,088
Asymp. Sig. (2-tailed)		0,200 ^{c,d}

- a. Test distribution is Normal.
- b. Calculated from data.
- c. Lilliefors Significance Correction.

Lampiran 5. Output Data SPSS Uji Multikolinieritas

Model	Coefficients ^a					Collinearity Statistics	
	Unstandardized Coefficients		Standardized Coefficients	t	Sig.	Tolerance	VIF
	B	Std. Error	Beta				
1 (Constant)	0,171	0,153		1,117	0,274		
SQRT_CR	0,037	0,055	0,151	0,667	0,510	0,207	4,841
SQRT_DER	-0,159	0,054	-0,618	-2,912	0,007	0,234	4,269
SQRT_GPM	0,126	0,105	0,156	1,205	0,239	0,628	1,594
SQRT_TATO	0,088	0,068	0,183	1,284	0,210	0,517	1,934

a. Dependent Variable: SQRT_ROI

Lampiran 6. Data Output SPSS Uji Autokorelasi

Model	R	R Square	Model Summary ^b		
			Adjusted R Square	Std. Error of the Estimate	Durbin-Watson
1	0,79 ^a	0,516	0,445	0,06634	1,784

a. Predictors: (Constant), SQRT_TATO, SQRT_DER, SQRT_GPM, SQRT_CR

b. Dependent Variable: SQRT_ROI

Lampiran 7. Output Data SPSS Uji Heteroskedastisitas

Model	Coefficients ^a				
	Unstandardized Coefficients		Standardized Coefficients	t	Sig.
	B	Std. Error	Beta		
1 (Constant)	0,121	0,264		0,458	0,651
SQRT_CR	0,108	0,096	0,442	1,129	0,269
SQRT_DER	0,016	0,095	0,063	0,172	0,865
SQRT_GPM	0,088	0,183	0,109	0,483	0,633
SQRT_TATO	-0,110	0,119	-0,232	-0,931	0,361

a. Dependent Variable: ABS_RES

Lampiran 8. Data Output SPSS Analisis Regresi Linear Berganda

Model	Coefficients ^a				
	Unstandardized Coefficients		Standardized Coefficients	t	Sig.
	B	Std. Error	Beta		
1 (Constant)	0,171	0,153		1,117	0,274
SQRT_CR	0,037	0,055	0,151	0,667	0,510
SQRT_DER	-0,159	0,054	-0,618	-2,912	0,007
SQRT_GPM	0,126	0,105	0,156	1,205	0,239
SQRT_TATO	0,088	0,068	0,183	1,284	0,210

a. Dependent Variable: SQRT_ROI

Lampiran 9. Output Data SPSS Koefisien Determinasi

Model Summary^b

Model	R	R Square	Adjusted R Square	Std. Error of the Estimate
1	0,846 ^a	0,715	0,673	0,05084

a. Predictors: (Constant), SQRT_TATO, SQRT_DER, SQRT_GPM, SQRT_CR

b. Dependent Variable: SQRT_ROI

Lampiran 10. Output Data SPSS Uji t

Coefficients^a

Model	Unstandardized Coefficients		Standardized Coefficients	T	Sig.
	B	Std. Error	Beta		
(Constant)	0,171	0,153		1,117	0,274
SQRT_CR	0,037	0,055	0,151	0,667	0,510
SQRT_DER	-0,159	0,054	-0,618	-2,912	0,007
SQRT_GPM	0,126	0,105	0,156	1,205	0,239
SQRT_TATO	0,088	0,068	0,183	1,284	0,210

a. Dependent Variable: SQRT_ROI

Lampiran 11. Output Data SPSS Uji F

ANOVA^a

Model		Sum of Squares	df	Mean Square	F	Sig.
1	Regression	0,175	4	0,044	16,973	0,000 ^b
	Residual	0,070	27	0,003		
	Total	0,245	31			

a. Dependent Variable: SQRT_ROI

b. Predictors: (Constant), SQRT_TATO, SQRT_DER, SQRT_GPM, SQRT_CR



Unipa Surabaya

UNIVERSITAS PGRI ADI BUANA SURABAYA FAKULTAS EKONOMI dan BISNIS

Kampus : Jl. DukuhMenanggal XII/4 , Telp- Fax. 031-8281183 Surabaya 60234
Website : <http://www.unipasby.ac.id>

BERITA ACARA BIMBINGAN REVISI SKRIPSI

Nama : Yustisia Hima Nayola

NIM/Program Studi : 191600179 / Akuntansi

Judul Skripsi : Pengaruh Rasio Keuangan (Rasio Likuiditas, Rasio Solvabilitas, Rasio Profitabilitas, Rasio Aktivitas) Terhadap Kinerja Keuangan Perusahaan pada Perusahaan Sub Sektor Farmasi yang Terdaftar di BEI Periode 2018-2021

Tanggal Ujian Skripsi : 17 Juli 2023

Penguji : 1. Drs. Subakir, M.M
2. Aristha Purwanthani Sawitri, SE., M.A.

No	Tanggal	Materi Konsultasi	Paraf Penguji
1		Bab I	
2	26/23 /7	Bab III	
3		Bab IV	
4			
5			
6			
7			
8			

Penguji I,

Surabaya,
Penguji II,



UNIVERSITAS PGRI ADI BUANA SURABAYA
FAKULTAS EKONOMI dan BISNIS

Kampus : Jl. DukuhMenanggal XII/4 , Telp- Fax. 031-8281183 Surabaya 60234
Website : <http://www.unipasby.ac.id>

BERITA ACARA
BIMBINGAN REVISI SKRIPSI

Nama : YUSTISIA HIMA NAYOLA
NIM/Program Studi : 191600179 / Akuntansi
Judul Skripsi : Pengaruh Rasio Keuangan (Rasio Likuiditas, Rasio Solvabilitas, Rasio Profitabilitas, Rasio Aktivitas) Terhadap Kinerja Keuangan perusahaan pada perusahaan sub sektor Farmasi yang terdaftar di BEI periode 2018-2021
Tanggal Ujian Skripsi : 17 Juli 2023
Penguji : 1. _____
2. Aristha Purwanti Sari Sawitri, SE., M.A.

No	Tanggal	Materi Konsultasi	Paraf Penguji
1		Latar belakang (RM, TPJ) *	
2		Penelitian Terdahulu .	
3		Hipotesis	
4		Rancangan Penelitian .	
5		Populasi, Sampel & Teknik Pengambilan Sampel	
6		Hasil & Pembahasan .	
7		Simpulan & Saran .	
8			

Penguji I,

Surabaya, _____
Penguji II,