


LAMPIRAN-LAMPIRAN

Lampiran 1. Berita Acara Bimbingan Skripsi




UNIVERSITAS PGRI ADI BUANA SURABAYA
FAKULTAS EKONOMI DAN BISNIS
 Kampus : Jl Dakun Menanggal XII/4, Telp-Fax: 031-8281183 Surabaya 60234
 Website : <http://www.unpasby.ac.id>


KARTU BIMBINGAN SKRIPSI


Nama	: MARTHA FRIDYA ARISTA
Prodi / NIM	: AKUNTANSI / 191600235
Judul Skripsi	: Pengaruh Jumlah Simpanan Anggota dan Jumlah Pinjaman Anggota Terhadap Sisa Hasil Usaha (SHU) pada Koperasi Pegawai Republik Indonesia (KPRI) Delta Marmur Sidoarjo
Dosen Pembimbing	: Drs. Teguh Purwanto, M.M
Periode Kepembimbingan	: 17 September 2022 s/d 17 Maret 2023


URAIAN KEGIATAN KEPEMBIMBINGAN :

NO	TANGGAL	MATERI BIMBINGAN	KET.	TANDA TANGAN
1	20-9-2022	Judul dan materi ACC		
2	29-9-2022	Bab I		
3	5-10-2022	Revisi Bab I		
4	26-10-2022	Pengajuan Bab I, II, III		
5	16-11-2022	ACC Bab I, II, III		
6	20-1-2023	Pengajuan bab IV & V		
7	26-1-2023	ACC bab IV & V		
8	1-2-2023	Bimbingan Akhir	ACC	

Bimbingan selesai pada tanggal : _____
 Dosen Pembimbing : _____



Mabasiswa,

Martha Fridya A.



Lampiran 2. Berita Acara Bimbingan Revisi Skripsi



FAKULTAS EKONOMI DAN BISNIS UNIVERSITAS PGRI ADI BUANA SURABAYA

Kampus : Jl. Dukuh Menanggal XII/4 , Telp- Fax. 031-8281183 Surabaya 60234
Website : <http://www.unipasby.ac.id>

BERITA ACARA


BIMBINGAN REVISI SKRIPSI

Nama mahasiswa : Martha Fridya Arista
NIM/Program Studi : 191600235/ Akuntansi
Judul Skripsi : Pengaruh Jumlah Simpanan Anggota dan Jumlah Pinjaman Anggota Terhadap Sisa Hasil Usaha (SHU) pada Koperasi Pegawai Republik Indonesia (KPRI) Delta Makmur Sidoarjo
Tanggal Ujian Skripsi : 14 Februari 2023
Penguji : 1. Dr. Taudlikhul Afkar, S.Pd., M.Pd., M.Ak.
2. Fauziyah, S.Si., M.Si.

No	Tanggal	Materi Konsultasi	Paraf Penguji I	Paraf Penguji II
1.		SPOK		
2.		Latar Belakang		
3.		Kerangka Konseptual		
4.		Kriteria Pemilihan Sampel		
5.		Data persiapan Analisis Regresi		
6.		Pembahasan		
7.		Kesimpulan dan Saran		
8.		Lampiran		
9.		Abstrak		
10.		Rumusan Masalah		
11.		Uji Asumsi Klasik		
12.		Rancangan Penelitian		

Surabaya, 23 Juli 2023

Penguji I


Dr. Taudlikhul Afkar, S.Pd., M.Pd., M.Ak.
NIP/NPP : 1607787/DY

Penguji II


Fauziyah, S.Si., M.Si.
NIP/NPP : 1504721/DY

Lampiran 3. Surat Keterangan Izin Penelitian



UNIVERSITAS PGRI ADI BUANA SURABAYA
FAKULTAS EKONOMI DAN BISNIS

Kampus : Jl. Dukuh Menanggal XII/4, Telp- Fax. 031-8281183 Surabaya 60234
Website : <http://www.fe.unipasby.ac.id>

Nomor : 220888 /01/FEB/IX/2022
Lampiran : -
Perihal : Ijin Penelitian dan Pengambilan Data

Kepada Yth:
Bapak/Ibu Pimpinan
Koperasi Pegawai Republik Indonesia (KPRI) Delta Makmur Sidoarjo
Jl. Gubernur Suryo No.1, Gajah Timur, Magersari
di-
Sidoarjo

Sesuai Kurikulum Fakultas Ekonomi dan Bisnis Universitas PGRI Adi Buana Surabaya, maka mahasiswa wajib menulis Skripsi/Tugas Akhir dalam bentuk Laporan Penelitian dan Artikel Ilmiah. Berkaitan dengan hal tersebut mohon perkenan Bapak/Ibu untuk memberikan ijin penelitian kepada mahasiswa kami yang tersebut dibawah ini :

Nama : Martha Fridya Arista
NIM : 191600235
Prodi : Akuntansi
Judul : Pengaruh Jumlah Simpanan Anggota dan Jumlah Pinjaman Anggota Terhadap Sisa Hasil Usaha Pada Koperasi Pegawai Republik Indonesia (KPRI) Delta Makmur Sidoarjo

Demikian atas perkenan serta kebijaksanaan Bapak/Ibu kami sampaikan terima kasih.

Sidney, 21 September 2022



Wibowo, SE., M.Pd., M.SM
NPP : 0709494/DY

Lampiran 4. Data Jumlah Simpanan KPRI Delta Makmur

Januari	2018	Rp 253,943,400
Februari		Rp 257,294,000
Maret		Rp 168,025,800
April		Rp 238,929,750
Mei		Rp 257,321,400
Juni		Rp 242,030,500
Juli		Rp 128,618,950
Agustus		Rp 228,804,000
September		Rp 212,276,850
Oktober		Rp 170,838,850
November		Rp 193,847,950
Desember		Rp 190,903,500
Januari	2019	Rp 322,000,000
Februari		Rp 137,394,650
Maret		Rp 239,509,600
April		Rp 179,692,550
Mei		Rp 156,798,000
Juni		Rp 209,777,650
Juli		Rp 215,772,850
Agustus		Rp 233,736,000
September		Rp 222,680,650
Oktober		Rp 230,028,250
November		Rp 215,792,900
Desember		Rp 112,554,450
Januari	2020	Rp 175,560,800
Februari		Rp 230,374,000
Maret		Rp 193,309,600
April		Rp 201,839,000
Mei		Rp 185,615,400
Juni		Rp 157,292,000
Juli		Rp 129,762,350
Agustus		Rp 188,253,000
September		Rp 264,907,400

Oktober		Rp 166,346,900
November		Rp 161,049,150
Desember		Rp 165,545,750
Januari	2021	Rp 220,985,400
Februari		Rp 144,633,000
Maret		Rp 143,932,150
April		Rp 131,524,100
Mei		Rp 102,556,750
Juni		Rp 123,085,100
Juli		Rp 232,601,100
Agustus		Rp 162,747,900
September		Rp 72,184,500
Oktober		Rp 138,759,900
November		Rp 92,610,250
Desember		Rp 163,675,400

Sumber : Data diolah 2023

Lampiran 5. Data Jumlah Pinjaman KPRI Delta Makmur

Januari	2018	Rp 657,211,112
Februari		Rp 161,537,259
Maret		Rp 359,905,977
April		Rp 453,498,680
Mei		Rp 576,660,016
Juni		Rp 126,268,396
Juli		Rp 616,561,223
Agustus		Rp 590,329,541
September		Rp 832,541,767
Oktober		Rp 722,203,144
November		Rp 913,167,186
Desember		Rp 147,371,086
Januari	2019	Rp 212,719,876
Februari		Rp 911,579,557
Maret		Rp 225,317,372
April		Rp 211,589,112
Mei		Rp 713,977,318
Juni		Rp 519,350,797
Juli		Rp 286,710,309
Agustus		Rp 198,086,803
September		Rp 358,723,472
Oktober		Rp 160,735,297
November		Rp 711,632,250
Desember		Rp 57,089,031
Januari	2020	Rp 892,244,914
Februari		Rp 215,386,649
Maret		Rp 465,173,044
April		Rp 298,988,130
Mei		Rp 754,036,113
Juni		Rp 221,272,806
Juli		Rp 526,494,645
Agustus		Rp 453,606,246
September		Rp 161,471,029

Oktober		Rp 662,312,441
November		Rp 272,021,085
Desember		Rp 125,918,784
Januari	2021	Rp 239,065,979
Februari		Rp 329,614,214
Maret		Rp 502,954,468
April		Rp 974,598,584
Mei		Rp 713,669,376
Juni		Rp 132,357,785
Juli		Rp 256,992,003
Agustus		Rp 137,123,362
September		Rp 329,395,691
Oktober		Rp 249,626,538
November		Rp 58,178,217
Desember		Rp 976,386,547

Sumber : Datadiolah 2023

Lampiran 6. Jumlah SHU KPRI Delta Makmur

Bulan	Tahun	SHU (Y)
Januari	2018	Rp 190,052,532
Februari		Rp 153,333,680
Maret		Rp 192,676,329
April		Rp 209,403,872
Mei		Rp 242,797,868
Juni		Rp 137,767,562
Juli		Rp 205,520,856
Agustus		Rp 203,602,732
September		Rp 232,007,646
Oktober		Rp 224,389,457
November		Rp 235,999,244
Desember		Rp 130,867,863
Januari	2019	Rp 178,730,461
Februari		Rp 224,643,685
Maret		Rp 197,507,442
April		Rp 197,402,647
Mei		Rp 176,509,212
Juni		Rp 204,529,692
Juli		Rp 206,128,841
Agustus		Rp 205,696,051
September		Rp 228,753,726
Oktober		Rp 238,754,428
November		Rp 228,486,998
Desember		Rp 110,035,502
Januari	2020	Rp 235,152,102
Februari		Rp 166,207,403
Maret		Rp 224,918,213
April		Rp 175,195,348
Mei		Rp 231,536,428
Juni		Rp 136,113,712
Juli		Rp 209,275,787
Agustus		Rp 222,228,654

September		Rp 224,811,832
Oktober		Rp 215,800,449
November		Rp 225,302,838
Desember		Rp 157,895,801
Januari	2021	Rp 179,596,657
Februari		Rp 230,426,065
Maret		Rp 221,023,894
April		Rp 281,858,399
Mei		Rp 206,801,381
Juni		Rp 197,779,143
Juli		Rp 186,742,878
Agustus		Rp 218,380,430
September		Rp 205,872,842
Oktober		Rp 195,584,967
November		Rp 185,252,084
Desember		Rp 298,088,168

Sumber : Data diolah 2023

Lampiran 7. Laporan Keuangan KPRI Delta Makmur Tahun 2021

Jurnal Tahun 2021

hu

huth

p

na

eq

KPRI DELTA MAKMUR NEWA KOPERATIF PERIODE : TAHUN 2021 DAN 2020											
No	Uraian	Tahun 2021	Tahun 2020	Analisa Variance		No	Uraian	Tahun 2021	Tahun 2020	Analisa Variance	
		(Rpiah)	(Rpiah)	(Rpiah)	%			(Rpiah)	(Rpiah)	(Rpiah)	%
I.	Aset Lancar					IV.	Kewajiban Jangka Pendek				
7	Kas	11.103.25	70.163.25	43.940.00	62,63	IV.1	Hutang Pada Anggota	41.304.504.08	41.025.523.86	(579.077.78)	1,41
8	Bank	8.792.926.731,54	7.793.562.797,72	(86.635.044,82)	(1,09)	IV.2	Pajak PBB Dibayar	3.636.339,00	821.717,00	2.814.622,00	762,54
9	Piutang Lancar	29.676.642.380,45	31.491.644.891,45	(1.782.222.580,00)	(5,66)	IV.3	Beban PBB Dibayar	71.284.991,51	76.604.885,00	(5.400.670,49)	(7,01)
10	Cad. Penyiswaan Piutang	(29.676.642,25)	(31.479.565,25)	1.782.810,00	(5,66)	IV.4	Pend. Diterima Dimuka	-	-	-	-
11	Piutang Dagang	5.400.670,49	(5.400.670,49)	(10.000,00)	-	IV.5	Jasa Anggota	183.636.722,72	649.395.336,48	(465.758.613,76)	(253,2)
12	Persediaan Barang Dugaan	138.801.622,00	71.054.425,00	67.747.197,00	75,94	IV.6	Dana Pengurus	1.073.630,78	3.161.003,05	(2.087.372,27)	(68,10)
13	Pajak Dibayar Dimuka	-	-	-	-	IV.7	Dana Karangan	1.571.928,49	2.925.681,53	(1.353.683,04)	(48,9)
14	Pendapatan PBB Diterima	-	-	-	-	IV.8	Dana Pendidikan	17.706.263,26	5.277.331,76	11.428.928,30	273,11
15	Beban Dibayar Dimuka	12.175.000,00	6.500.000,00	5.775.000,00	71,92	IV.9	Dana Sosial	237.581.852,26	270.170.633,76	(32.657.011,70)	(12,09)
16						IV.10	Simp. Manasuka Anggota	819.110.020,00	8.042.785.629,99	(7.223.675.609,99)	(881,10)
17	Jumlah Aset Lancar	38.731.262.991,01	41.330.672.312,66	(2.607.409.381,65)	(6,3)	IV.11	Simp. Sawarita Anggota	79.000.000,00	60.180.000,00	18.820.000,00	29,8
18						IV.12	Simp. Wajih Belanja	506.280.000,00	530.231.500,00	(23.951.500,00)	(4,52)
19						IV.13	Hutang Pada Bank Jatin	-	-	-	-
20						IV.14	Hutang Pada Bank BRI	-	-	-	-
21	Aset Tidak Lancar					IV.15	Jumlah Kewajiban Jangka Pendek	9.799.212.737,30	9.682.562.629,29	236.650.108,01	2,43
22	Simp. Pokok Di PKPRI	-	-	-	-	V.	Hutang Pada Bank Jatin	-	-	-	-
23	Simp. Wajih Di PKPRI	-	-	-	-	V.1	Dana Berakhir	40.000.000,00	40.000.000,00	-	-
24	Simp. Manasuka Di PKPRI	-	-	-	-	V.2	Jumlah Kewajiban Jangka Panjang	121.500.000,00	77.200.000,00	44.300.000,00	57,88
25	Saham / KJA	26.000,00	26.000,00	-	-	V.3	Kewajiban Imbalan Pasca Kerja	115.000.000,00	117.200.000,00	(2.200.000,00)	(1,88)
26	Simpanan KJA	100.000,00	100.000,00	-	-	V.4	Jumlah Ekuitas	46.622.342.820,75	44.862.578.008,99	1.759.764.811,76	3,92
27	Mulai Penerbitan	600.000.000,00	-	600.000.000,00	100,00	V.5	Simpanan Pokok Anggota	279.110.000,00	308.200.000,00	(29.090.000,00)	(10,42)
28	Jumlah Aset Tidak Lancar	600.000.000,00	126.000,00	600.000.000,00	100,00	V.6	Simpunan Wajih Anggota	27.121.882.300,00	26.308.186.750,00	813.695.550,00	3,07
29						V.7	Dana	31.071.360,00	31.071.360,00	-	-
30	Aset Tetap					V.8	Cadangan	4.734.771,57	4.425.883.943,92	(508.887.713,22)	(11,50)
31	Tanah	3.488.971.000,00	3.475.521.000,00	1.350.000,00	0,50	V.9	Cadangan Resiko	1.074.074.547,72	1.471.071.263,72	(396.996.716,00)	(26,9)
32	Bangunan	3.622.052.470,00	767.911.000,00	2.854.141.470,00	100,22	V.10	Sisa Hasil Usaha	2.257.161.787,99	2.474.140.664,06	(216.978.876,07)	(8,74)
33	Inventaris	4.291.691.150,00	2.416.661.500,00	1.874.989.650,00	72,01	V.11	Jumlah Ekuitas	36.591.630.083,95	35.064.835.383,70	1.526.794.699,75	4,32
34	Aksi. Pemenuhan Bantuan	(76.791.000,00)	(76.791.000,00)	-	-						
35	Aksi. Pemenuhan Inventaris	(172.672.380,26)	(173.393.803,69)	721.423,43	(0,42)						
36	Jumlah Aset Tetap	7.270.953.826,74	3.523.799.676,33	3.747.154.150,41	96,7						
37											
38	Jumlah Aset	46.622.342.820,75	44.862.578.008,99	1.759.764.811,76	3,92						
39											
40											
41											
42											
43											
44											
45											
46											
47											
48											
49											
50											
51											
52											
53											
54											
55											
56											
57											
58											
59											
60											

PENGAWAS
KOORDINATOR

Drs. DANIEL S. TODDING

46.622.342.820,75 44.862.578.008,99 1.759.764.811,76

SIDOMULJO, 31 DESEMBER 2021
PENGAWAS KPRI "DELTA MAKMUR" SIDOMULJO
KETUA BENDAHARA

SRI WITARSIH, SH, MH

MUHAMMAD NUR, SE

46.622.342.820,75 44.862.578.008,99 1.759.764.811,76

2.229.164.718,99

Lampiran 8. Laporan Keuangan KPRI Delta Makmur Tahun 2020

Jurnal Tahun 2020

jpt

nth

hu

huth

p

na

KPRI DELTA MAKMUR NERACA KOMPERATIF PERIODE : TAHUN 2020 DAN 2019											
No.	Uraian	Tahun 2020	Tahun 2019	Analisa Variance		No.	Uraian	Tahun 2020	Tahun 2019	Analisa Variance	
		(Rupiah)	(Rupiah)	(Rupiah)	%			(Rupiah)	(Rupiah)	(Rupiah)	%
I.	Asst. Lancar					IV.	Kewajiban Jangka Pendek				
	Kas	70.163.25	11.373.57	(41.230.34)	(59)		Hutang Pada Anggota	41902523.86	42657357.36	(754833.50)	(177)
	Bank	979756779.72	13756094767.73	*****	(2510)		Pajak-PH Dibayar	82.717.00	188.332.00	(106.615.00)	(3045)
	Piutang Lancar	31479549191.45	28423364207.15	2857280785.00	852		Beban-PH Dibayar	7649385.00	6649385.00	7000000.00	(6228)
	Cad. Penyesuaian Piutang	(31479545.25)	(28612327.00)	(2867238.25)	(92)		Fond. Ditransfer Dimaka	-	-	-	-
	Piutang Dagang	5400.670.47	10801.380.24	(5400.689.75)	(99)		Jasa Anggota	694935336.81	687225794.24	(7710457.10)	(11)
	Persediaan Barang Dagangan	71094425.00	68738670.00	10.315.755.00	151		Dana Pengurus	3163003.05	1142812.86	(8267009.81)	(7234)
	Pajak Dibayar Dimaka	-	-	-	-		Dana Karyawan	2425641.53	2934191.43	(8504.90)	(624)
	Pendapatan-PH Diterima	-	-	-	-		Dana Pendidikan	5277339.16	1191289.71	(4086145.25)	(3404)
	Beban Dibayar Dimaka	6500.000.00	15.680.000.00	(9.180.000.00)	(140)		Dana Sosial	27047043.96	26738558.71	2788159.25	124
	Jumlah Asst. Lancar	4133869232.66	4183605057.51	(496378191.85)	(12)		Simp. Manasuka Anggota	604249546.07	7905260260.91	(3800000.00)	(5)
							Simp. Sakarela Anggota	6040000.00	5730000.00	3800000.00	1042
							Simp. Wajib Belanja	530231500.00	478471500.00	51760000.00	1082
II.	Asst. Tidak Lancar						Hutang Pada Bank-Jatim	-	-	-	-
	Simp. Pihak Di KPRI	-	-	-	-		Hutang Pada Bank BNI	-	-	-	-
	Simp. Wajib Di KPRI	-	-	-	-		Jumlah Kewajiban Jangka Pendek	9683562625.24	94641126.25	(294334891.00)	232
	Simp. Manasuka Di KPRI	-	-	-	-	V.	Kewajiban Jangka Panjang				
	Saham/ KJA	26000.00	26000.00	-	-		Hutang Pada Bank-Jatim	-	-	-	-
	Simpanan KJA	100000.00	100000.00	-	-		Dana Berjangka	40.000.000.00	40.000.000.00	-	-
	Jumlah Asst. Tidak Lancar	126000.00	126000.00	-	-		Kewajiban Imbalan Pasca Kerja	77.200.000.00	107450.000.00	(32250000.00)	(2147)
							Jumlah Kewajiban Jangka Panjang	117.200.000.00	794450.000.00	(32250000.00)	(2156)
III.	Asst. Tetap					VI.	Ekuitas				
	Tanah	3471521000.00	-	3471521000.00	+101701		Ekuitas	308200000.00	322700000.00	(145000000.00)	(449)
	Bangunan	76794000.00	76794000.00	-	-		Simpanan Pihak-Anggota	26308185.750.00	2440303400.00	1905155350.00	781
	Inventaris	249664500.00	236715500.00	12949000.00	547		Simpanan Wajib Anggota	34017360.00	34017360.00	-	-
	Akum. Penyesuaian Bangunan	(76794000.00)	(76794000.00)	-	-		Danaasi	4425483443.92	3495749126.94	469138316.78	186
	Akum. Penyesuaian Inventaris	(167393833.67)	(167393791.67)	(283920.00)	6279		Cadangan Resiko	147101263.72	117715191.72	35375894.00	2648
	Jumlah Asst. Tetap	3523797676.33	67794520.33	(3456003156.00)	(934)		Sisa Hasil Usaha	2494488560.06	2395601384.95	(98786675.11)	(412)
							Jumlah Ekuitas	3506183383.70	3228927871.59	(277255462.11)	(897)
	Jumlah Asst.	41862598008.99	41902878027.81	(24571798.15)	706		Jumlah Kelembagaan dan Ekuitas	41862598008.99	41902878027.81	(24571798.15)	706

PENGAWAS
KOORDINATOR

SIDOWAJI, 31 DESEMBER 2020
PENGURUS KPRI DELTA MAKMUR SIDOWAJI
KELUA BENDAHARA

Lampiran 9. Laporan Keuangan KPRI Delta Makmur Tahun 2019

Jurnal Tahun 2019

jpt

nth

hu

huth

p

na

KPRI DELTA MAKMUR NERACA KOMPARATIF PERIODE : TAHUN 2019 DAN 2018											
No.	Uraian	Tahun 2019 (Rp/iah)	Tahun 2018 (Rp/iah)	Analisa Variance		No.	Uraian	Tahun 2019 (Rp/iah)	Tahun 2018 (Rp/iah)	Analisa Variance	
				(Rp/iah)	%					(Rp/iah)	%
I.	Aset Lancar					IV.	Kewajiban Jangka Pendek				
7	Kas	113.933,59	188.337,24	(37.403,65)	20,00	8	Hutang Piutang Anapita	42.657.357,36	41.055.788,18	1.601.569,18	3,90
9	Bank	13.156.000,76	11.103.758.818,73	2.052.245.950,80	18,48	9	Piutang M-MI Dibayar	1.886.332,00	1.806.378,00	(620.046,00)	(34,27)
10	Piutang Lancar	26.012.526,62	26.542.963.867,48	2.091.339,753,97	7,92	10	Beban M-MI Dibayar	6.648.885,00	6.648.885,00	-	-
11	Cad. Penyempurnaan Piutang	(26.012.526,62)	(26.542.963,87)	(2.091.339,00)	-	11	Prond. Ditama Dimulai	-	-	-	-
12	Piutang Dagang	10.801.380,24	10.801.380,24	-	-	12	Lisaa Anapita	681.225.794,24	612.670.618,96	46.621.145,28	7,26
13	Permisdaan Barang Dagangan	68.738.670,00	71.411.890,00	(2.703.220,00)	(3,74)	13	Dana Pengurus	11.429.012,85	8.417.656,20	3.010.356,66	35,76
14	Pajak Dibayar Dimuka	-	198,00	(198,00)	-	14	Dana Kampuan	2.294.119,43	1.079.741,10	1.255.178,33	114,4
15	Pendapatan M-MI Ditama	-	-	-	-	15	Dana Pendidikan	1.199.295,71	12.722.242,77	(11.622.947,06)	(90,68)
16	Beban Dibayar Dimuka	15.680.000,00	55.911.000,00	(39.231.000,00)	-	16	Dana Sosial	267.385.581,71	292.607.102,77	(15.221.518,06)	(44,62)
17						17	Simp. Mawarada Anapita	7.105.260.260,91	7.032.313.173,02	872.947.087,89	12,41
18	Jumlah Aset Lancar	41.836.060.669,51	37.727.833.918,97	4.109.226.802,62	10,9	18	Simp. Sukarela Anapita	57.730.000,00	62.790.000,00	(5.060.000,00)	(8,30)
19						19	Simp. Wajib-Belanja	4784.715.000,00	2.884.365.000,00	2.300.350.000,00	92,59
20						20	Hutang Piutang Bank Jatiem	-	-	-	-
21	II. Aset Tidak Lancar	-	-	-	-	21	Hutang Piutang Bank BNI	-	-	-	-
22	Simp. Paksi D. PKPRI	-	-	-	-	22	Jumlah Kewajiban Jangka Pendek	41.911.211.336,25	43.850.140.266,00	(1.938.928,75)	(4,33)
23	Simp. Wajib D. PKPRI	-	-	-	-	23	Kewajiban Jangka Panjang	-	-	-	-
24	Simp. Mawarada D. PKPRI	-	-	-	-	24	Hutang Piutang Bank Jatiem	-	-	-	-
25	Suham/ KJA	26.000,00	26.000,00	-	-	25	Hutang Piutang Bank BNI	40.000.000,00	40.000.000,00	-	-
26	Simpanan KJA	100.000,00	100.000,00	-	-	26	Dana Bersih	109.150.000,00	80.050.000,00	29.100.000,00	36,73
27	Jumlah Aset Tidak Lancar	126.000,00	126.000,00	-	-	27	Kewajiban Jangka Panjang	119.150.000,00	120.050.000,00	(900.000,00)	(0,74)
28						28					
29	III. Aset Tetap					29	VI. Ekuitas				
30	Bangunan	76.911.000,00	76.911.000,00	-	-	30	Simpunan Paksi Anapita	322.700.000,00	324.600.000,00	(1.900.000,00)	(0,59)
31	Inventaris	236.753.500,00	194.256.100,00	42.497.400,00	20,8	31	Simpunan Wajib Anapita	24.030.031.400,00	21.888.993.850,00	2.514.037.550,00	11,49
32	Aan. Penjualan Barang	(76.911.000,00)	(76.911.000,00)	-	-	32	Danaas	34.017.360,00	34.017.360,00	-	-
33	Aan. Penyusutan Inventaris	(1.010.937,67)	(1.138.282,67)	(25.711.150,00)	17,52	33	Cadangan	3.956.745.126,94	3.522.863.087,91	433.882.039,03	12,32
34	Jumlah Aset Tetap	67.101.520,33	50.173.217,33	17.228.303,00	34,1	34	Cadangan Resiko	1.177.131.197,72	1.178.657.712,25	(1.526.514,53)	(0,13)
35						35	Sisa Hasil Usaha	2.395.011.584,83	2.364.411.338,82	37.271.946,11	1,58
36						36	Jumlah Ekuitas	32.287.248.919,77	29.307.572.709,22	2.989.676.210,55	10,17
37	Jumlah Aset	41.962.062.669,81	37.778.412.975,27	4.183.649.694,54	10,92	37	Jumlah Keypaan dan Ekuitas	41.962.062.669,81	37.778.412.975,27	4.183.649.694,54	10,92

PENGAWAS
KOORDINATOR

SIDONARJO, 31 DESEMBER 2019
PENGUKUL KPRI "DELTA MAKMUR" SIDONARJO
KETUA

Lampiran 10. Laporan Keuangan KPRI Delta Makmur Tahun 2018

Jurnal Tahun 2018

nth		hu		huth		p		na		eq	
A	B	C	D	E	F	G	H	I	J	K	L
KPRI DELTA MAKMUR NERACA KOMPARATIF PERIODE : TAHUN 2018 DAN 2017											
No	Uraian	Tahun 2018 (Rupiah)	Tahun 2017 (Rupiah)	Analisa Variance		No	Uraian	Tahun 2018 (Rupiah)	Tahun 2017 (Rupiah)	Analisa Variance	
				(Rupiah)	%					(Rupiah)	%
I.	Aset Lancar					IV.	Kewajiban Jangka Pendek				
	Kas	118.557,24	167.191,54	(17.362,30)	(10,9)		Hutang Pada Anggota	41.015.798,18	76.102.652,64	(35.887.111,50)	-
	Bank	11.033.793.819,13	7.557.663.627,74	3.576.095.206,19	97,91		Hutang Pihak Ditengar	18.968.378,00	3.001.308,00	(1.192.730,00)	(39,15)
	Piutang Lancar	26.512.986.987,48	26.274.472.704,15	238.191.163,33	0,91		Beban Pihak Ditengar	6.648.885,00	-	-	-
	Cad. Penanghapusan Piutang	(26.512.987,00)	(26.274.472,00)	(238.445,00)	-0,91		Pend. Diterima Dimuka	-	-	-	-
	Piutang Lain-lain	-	-	-	-		Jasa Anggota	612.601.618,16	605.094.457,28	37.917.191,68	6,21
	Piutang Dagang	10.801.380,21	10.801.380,21	-	-		Dana Pengurus	8117.656,20	2.329.297,72	6.088.358,48	260,91
	Persediaan Barang Dagangan	71.941.819,00	75.552.912,00	(4.011.022,00)	(61,42)		Dana Karangan	1.076.941,10	881.527,86	194.113,24	21,99
	Pajak Ditayar Dimuka	198,00	-	198,00	-		Dana Pendidikan	12.872.242,77	26.178.728,40	(13.306.485,63)	(104,03)
	Pendapatan MMH Diterima	-	-	-	-		Dana Sosial	212.607.102,77	268.106.758,40	(23.700.914,37)	-8,81
	Beban Ditayar Dimuka	55.817.000,00	-	55.817.000,00	-		Simp. Manufaktur Anggota	7.032.313.193,02	6.087.766.417,03	944.546.775,99	15,98
	Jumlah Aset Lancar	37.727.813.701,81	33.882.381.036,67	3.865.427.668,22	11,4		Simp. Saharela Anggota	62.710.000,00	42.800.000,00	20.110.000,00	47,17
							Simp. Wajib Belajar	2.948.193.500,00	2.582.525.000,00	(10.010.000,00)	(3,90)
							Hutang Pada Bank BNI	-	-	-	-
II.	Aset Tidak Lancar					V.	Kewajiban Jangka Panjang				
	Simp. Paksi Di KPRI	-	-	-	-		Hutang Pada Bank Jatim	8.350.110.266,00	7.380.199.302,37	969.910.963,63	13,11
	Simp. Wajib Di KPRI	-	-	-	-		Jumlah Kewajiban Jangka Pendek				
	Simp. Manufaktur Di KPRI	-	-	-	-						
	Saham / K/JA	26.000,00	26.000,00	-	-						
	Simpangan K/JA	100.000,00	100.000,00	-	-						
	Jumlah Aset Tidak Lancar	126.000,00	126.000,00	-	-						
III.	Aset Tetap					VI.	Ekuitas				
	Bangunan	76.191.000,00	76.191.000,00	-	-		Sisipan Paksi Anggota	324.600.000,00	335.500.000,00	(10.900.000,00)	(3,25)
	Investasi	191.246.000,00	181.240.800,00	4.875.210,00	2,57		Sisipan Wajib Anggota	21.888.193.850,00	19.457.058.900,00	2.431.134.950,00	12,50
	Akm. Penyesuaian Bangunan	(76.191.000,00)	(76.191.000,00)	-	-		Dimensi	31.017.360,00	-	31.017.360,00	-
	Akm. Penyesuaian Inventaris	(113.822.821,67)	(167.249.282,00)	234.264.523,33	19,60		Cadangan	3.522.383.081,11	3.004.101.711,66	458.181.377,48	14,96
	Jumlah Aset Tetap	50.171.278,33	22.111.528,00	28.301.142,33	57,6		Cadangan Realisasi	1178.628.771,26	1.221.617.403,26	(50.988.632,00)	(4,41)
							Sisa Hasil Usaha	2.524.417.638,11	2.221.406.887,38	282.410.750,73	12,71
							Jumlah Ekuitas	21.301.572.709,17	26.113.032.262,30	(2.811.510.146,12)	-10,76
	Jumlah Aset	37.778.112.715,22	33.881.681.501,67	3.873.731.410,55	11,4		Jumlah Ketersapan dan Ekuitas	37.778.112.715,22	33.881.681.501,67	3.873.731.410,55	11,4

PENGAWAS
KOORDINATOR

SIDONG, J., 31 DESEMBER 2018
PENGERUS KPRI "DELTA MAKMUR" SIDONG, J.
KETUA

Lampiran 11. Hasil olah data SPSS

NPar Tests
[DataSet0]

One-Sample Kolmogorov-Smirnov Test

	X1	X2	Y
N	60	60	60
Normal Parameters ^{a, b}	Mean	198000594.2	455679442.9
	Std Deviation	52244149.20	263875066.6
Most Extreme Differences	Absolute	.103	.108
	Positive	.050	.108
	Negative	-.103	-.067
Test Statistic	.103	.108	.093
Asymp. Sig. (2-tailed)	.177 ^c	.081 ^c	.200 ^{c, d}

a. Test distribution is Normal.
b. Calculated from data.
c. Lilliefors Significance Correction.
d. This is a lower bound of the true significance.

REGRESSION
/MISSING LISTWISE
/STATISTICS COEFF OUTS R ANOVA
/CRITERIA=PIN(.05) POUT(.10)
/NOORIGIN
/DEPENDENT Y
/METHOD=ENTER X1 X2.

Regression

CS Unipolki dengan CamScanner

File Edit View Data Transformation Model Format Analyze Direct Marketing Graphs Utilities Add-ons Window Help

Output

- Log
- NPar Tests
 - Title
 - Notes
 - Active Dataset
 - One-Sample Kolm
- Log
- Regression
 - Title
 - Notes
 - Variables Entered
 - Model Summary
 - ANOVA
 - Coefficients

a. Dependent Variable: Y

b. All requested variables entered.

Model Summary

Model	R	R Square	Adjusted R Square	Std. Error of the Estimate
1	.633 ^a	.401	.380	25475177.32

a. Predictors: (Constant), X2, X1

ANOVA^a

Model		Sum of Squares	df	Mean Square	F	Sig.
1	Regression	2.473E+16	2	1.237E+16	19.056	.000 ^b
	Residual	3.699E+16	57	6.490E+14		
	Total	6.173E+16	59			

a. Dependent Variable: Y

b. Predictors: (Constant), X2, X1

Coefficients^a

Model		Unstandardized Coefficients		Standardized Coefficients	t	Sig.
		B	Std. Error	Beta		
1	(Constant)	174285466.4	14408172.00		12.096	.000
	X1	-.032	.064	-.052	-.510	.612
	X2	.077	.013	.629	6.128	.000

a. Dependent Variable: Y

CS | Upgrade dengan Concurrence

Lampiran 12. Berita acara ujian proposal



UNIVERSITAS PGRI ADI BUANA SURABAYA FAKULTAS EKONOMI DAN BISNIS

Kampus : Jl. Dukuh Menanggal XII/4 , Telp- Fax. 031-8281183 Surabaya 60234
Website : <http://www.fe.unipasby.ac.id>

BERITA ACARA UJIAN PROPOSAL SKRIPSI

Pada hari ini Rabu, 21 Desember 2022 bertempat di Fakultas Ekonomi dan Bisnis Universitas PGRI Adi Buana Surabaya telah dilaksanakan Ujian Proposal Skripsi Semester Ganjil Tahun Akademik 2022 / 2023

Nama Mahasiswa	: Martha Fridya Arista
NIM	: 191600235
Program Studi	: Akuntansi
Judul Proposal	: Pengaruh Jumlah Simpanan Anggota dan Jumlah Pinjaman Anggota Terhadap Sisa Hasil Usaha (SHU) pada Koperasi Pegawai Republik Indonesia (KPRI) Delta Makmur Sidoarjo

Dihadiri oleh :

No.	NIM	Nama Mahasiswa	Tanda Tangan	
1.	191600082	Fitril septy Noutarani	1.	2.
2.	191600216	Fanny Hasna Banafraji	3.	4.
3.	191600128	Febri Dwi Indriani	5.	6.
4.	191600011	Mel Untana Ayu S	7.	8.
5.	191600025	Uluk Nur Astoh	9.	10.
6.	191600221	Annaura Firmanda Wardani	11.	12.
7.	191500024	Fernanda Dita Permana	13.	14.
8.	191600272	SULISTINING KARTINI	15.	
9.	191400130	Alia Suci Indaryani		
10.	191600249	Cindy Anisah		
11.	193000242	Nafis Salwa Zahroh		
12.	201600023	Rendi Ayu Anselina		
13.	191600154	Septa Ananda A		
14.	191600160	Atif Maulana Gusonto		
15.	191500180	Maya Ermayanti		

Surabaya, 21 Desember 2022

Penguji : Bayu Adi., S.E., M.S.A

()

Pembimbing I : Drs. Teguh Purwanto, M.M.

()