


LAMPIRAN

Lampiran 1 : Kartu Bimbingan Skripsi





UNIVERSITAS PGRI ADI BUANA SURABAYA
FAKULTAS EKONOMI DAN BISNIS
 Kampus : Jl. Dukuh Menanggal XII/4, Telp-Fax. 031-8281183 Surabaya 60234
 Website : <http://www.unipgsvb.ac.id>


KARTU BIMBINGAN SKRIPSI


Nama	: PUTRI AYU INDAH WATI
Prodi / NIM	: Akuntansi E 2018 / 181600065
Judul Skripsi	: Pengaruh Literasi Keuangan Dan Inklusi Keuangan Terhadap Kinerja UMKM Di Kabupaten Sidoarjo, Sidoarjo.
Dosen Pembimbing	: Dr. H. Teguh Purwanoto, M.M.
Periode Kepembimbingan	: 17 September 2022 s/d 17 Maret 2023

URAIAN KEGIATAN KEPEMBIMBINGAN :

NO	TANGGAL	MATERI BIMBINGAN	KET.	TANDA TANGAN
1.	30 November 2022	Pengantar Jurnal	Acc	
2.	7 Desember 2022	Bab 1-3	Revisi	
3.	14 Desember 2022	Bab 1-3	Revisi	
4.	21 Desember 2022	Bab 1-3	Acc	
5.	7 Februari 2023	Acc Seminar Proposal	Acc	
6.	8 Februari 2023	Bab 4-5	Revisi	
7.	22 Februari 2023	Bab 4-5	Revisi	
8.	14 Maret 2023	Bab 4-5	Acc	
9.	14 Maret 2023	Artikel	Acc	

Bimbingan selesai pada tanggal :
 Dosen Pembimbing :

Dr. H. Teguh Purwanoto, M.M.

Mahasiswa :

Putri Ayu Indah Wati



Lampiran 2 : Berita Acara Ujian Proposal Skripsi


UNIVERSITAS PGRI ADI BUANA SURABAYA
FAKULTAS EKONOMI DAN BISNIS

 Kampus : Jl. Dukuh Menanggal XII/4, Telp- Fax. 031-8281183 Surabaya 60234
 Website : <http://www.fe.unipasby.ac.id>
BERITA ACARA UJIAN PROPOSAL SKRIPSI

Pada hari ini Selasa tanggal 7 bulan 2 tahun 2023 bertempat bertempat di Fakultas Ekonomi dan Bisnis Universitas PGRI Adi Buana Surabaya telah dilaksanakan Ujian Proposal Skripsi Semester Ganjil / Genap *) Tahun Akademik 20__ /20__

Nama Mahasiswa	: PUTRI AJU LINDAHWATI
NIM	: 181600065
Program Studi	: Akuntansi 2018
Judul Proposal	: Pengaruh literasi keuangan & inklusi keuangan Terhadap kinerja UMKM di Kelurahan Sutodono Sidoarjo

Dihadiri oleh :


No.	NIM	Nama Mahasiswa	Tanda Tangan	
1.	191600220	Salsabila Alridha	1. Salsaba	2. Nur
2.	191600224	Murli Badana	3. Nur	4. Nur
3.	191600112	Mur Hidayati & Haliza	3. Nur	4. Nur
4.	191600258	Arta Bunga	5. Nur	6. Nur
5.	191600263	Anissa Tria Utami	7. Nur	8. Nur
6.	191600167	Movi Puspitan	9. Nur	10. Nur
7.	191600075	Fauzul Muta	11. Nur	12. Nur
8.	191600085	Satriya Lenira Pura	13. Nur	14. Nur
9.	191600201	Melabana Al Mawati Rifa	15. Nur	
10.	191600115	Candry Nur Rachmanawati		
11.	191600125	Dafika Sulastika Sholikhah		
12.	191600101	Hana Fian Amira		
13.	181600078	Ardella Fityyari		
14.	181600449	Ananda Kusni		
15.	181600189	Mochamad Wpan		

Surabaya, 7 Februari 2023

Penguji : Nuri Kurni Indayanti MAK

Pembimbing : Dr. H. Teguh Purwaningrum M.M.

Lampiran 3 : Berita Acara Bimbingan Revisi Skripsi


UNIVERSITAS PGRI ADI BUANA SURABAYA
FAKULTAS EKONOMI dan BISNIS
 Kampus : Jl. Dukuh Menanggal XII/4, Telp- Fax. 031-8281183 Surabaya 60234
 Website : <http://www.uniparby.ac.id>

**BERITA ACARA
BIMBINGAN REVISI SKRIPSI**

Nama : Putri Ayu Indahwati
 NIM/Program Studi : 18600065 / Akuntansi
 Judul Skripsi : Pengaruh Literasi Keuangan Dan Inteksi Keuangan Terhadap Kinerja UMRM Di Kelurahan Suparlon, Sidoarjo
 Tanggal Ujian Skripsi : 31 Maret 2023
 Penguji : 1. Dr. Siti Istikharoh, Dra. M.Si
2. Rina Farina SE, MA, Ak


No	Tanggal	Materi Konsultasi	Paraf Penguji
1	<u>31 Maret 2023</u>	<u>hal 186</u>	<u>[Signature]</u>
2			
3			
4			
5			
6			
7			
8			

Penguji I, [Signature] Surabaya, 3 Agustus 2023
 Penguji II, [Signature]

Dr. Siti Istikharoh, Dra. M.Si Rina Farina SE, MA, Ak

CS Dipindai dengan CamScanner

Lampiran 4 : Surat Izin Penelitian

**UNIVERSITAS PGRI ADI BUANA SURABAYA**
FAKULTAS EKONOMI DAN BISNIS
Kampus : Jl. Dukuh Menanggal XII/4 , Telp- Fax. 031-8281183 Surabaya 60234
Website : <http://www.fe.unipasby.ac.id>

Nomor : 230682/01/FEB/ III/2023
Lampiran : -
Perihal : Ijin Penelitian dan Pengambilan Data

Kepada Yth:
Bapak/Ibu Lurah Kelurahan Sukodono
Jalan Sukodono No 30
di-
Sidoarjo

Sesuai Kurikulum Fakultas Ekonomi dan Bisnis Universitas PGRI Adi Buana Surabaya, maka mahasiswa wajib menulis Skripsi/Tugas Akhir dalam bentuk Laporan Penelitian dan Artikel Ilmiah. Berkaitan dengan hal tersebut mohon perkenan Bapak/Ibu untuk memberikan ijin penelitian kepada mahasiswa kami yang tersebut dibawah ini :

Nama : Putri Ayu Indahwati
NIM : 181600065
Prodi : Akuntansi
Judul Skripsi : Pengaruh Literasi Keuangan dan Inklusi Keuangan Terhadap Kinerja UMKM di Kelurahan Sukodono, Sidoarjo

Demikian atas perkenan serta kebijaksanaan Bapak/Ibu kami sampaikan terima kasih.

Surabaya, 17 Maret 2023


Tomi Susilo, SE., M.Pd., M.SM
NPP : 0709494/DY

Lampiran 5 : Surat Bebas Plagiasi



FAKULTAS EKONOMI DAN BISNIS
UNIVERSITAS PGRI ADI BUANA SURABAYA

Kampus : Jl. Dukuh Menanggal XII Surabaya Telp. (031) 8281183
 Website : <http://www.fe.unipasby.ac.id>

SURAT PERNYATAAN BEBAS PLAGIASI

Yang bertanda tangan di bawah ini,

Nama : Nurdina, S.E., M.S.A.
 Jabatan : Ketua Program Studi Akuntansi

Menyatakan bahwa,

Nama : PUTRI AYU INDAHWATI
 NIM : 181600065
 Prodi : Akuntansi

telah melakukan uji plagiasi dengan judul artikel *Pengaruh Literasi Keuangan Dan Inklusi Keuangan Terhadap Kinerja UMKM Di Kelurahan Sukodono, Sidoarjo* dengan hasil Similarity Index 12%.

Demikian surat pernyataan ini kami buat untuk dipergunakan sebagaimana mestinya.

Surabaya, 15 Maret 2023
 Ketua Program Studi Akuntansi,

 Nurdina, S.E., M.S.A.

Lampiran 6 : Lembar Persetujuan Dosen Pembimbing

LEMBAR PERSETUJUAN


Judul Skripsi : Pengaruh Literasi Keuangan dan Inklusi
Keuangan Terhadap Kinerja UMKM di
Kelurahan Sukodono, Sidoarjo.

Identitas Mahasiswa

a. Nama : Putri Ayu Indahwati
b. NIM : 181600065
c. Program Studi : Akuntansi
d. Fakultas : Ekonomi dan Bisnis
Universitas PGRI Adi
Buana Surabaya

Skripsi ini telah disetujui oleh dosen pembimbing dan
layak untuk diuji

Tanggal:

Dosen Pembimbing

Drs. H. Teguh Purwanto, M.M.
NIP.19601222.199003.1001

Lampiran 7 : Hasil Output SPSS

Distribusi Frekuensi Literasi Keuangan

No	Varians	Frekuensi					Presentase				
		SS	S	N	TS	STS	SS	S	N	TS	STS
1	X1.1	72	83	102	19	25	120	138	170	32	42
2	X1.2	88	75	76	47	15	147	125	127	78	25
3	X1.3	96	76	91	24	15	160	127	152	40	25
Mean							320	305	348	123	59

Distribusi Frekuensi Inklusi Keuangan

No	Varians	Frekuensi					Presentase				
		SS	S	N	TS	STS	SS	S	N	TS	STS
1	X2.1	63	75	94	46	22	105	125	157	77	37
2	X2.2	75	76	10	28	18	125	127	167	47	30
0											
Mean							167,5	188	240,5	100,5	52

Distribusi Frekuensi Kinerja UMKM

No	Varians	Frekuensi					Presentase				
		SS	S	N	TS	STS	SS	S	N	TS	STS
1	Y.1	133	93	93	25	13	222	155	155	42	22
2	Y.2	67	110	77	36	15	112	183	128	60	25
3	Y.3	57	81	79	46	36	95	135	132	77	60
Mean							366	383	327	128	67

Data Persiapan Analisis

No	Literasi Keuangan			Inklusi Keuangan		Kinerja UMKM		
	X _{1.1}	X _{1.2}	X _{1.3}	X _{2.1}	X _{2.2}	Y _{1.1}	Y _{1.2}	Y _{1.3}
1	20	18	20	19	20	20	20	20
2	6	7	8	6	6	6	7	7
3	24	21	24	22	20	22	20	21
4	23	19	25	9	14	16	15	8
5	22	25	25	24	23	21	23	23
6	13	20	24	10	19	20	20	6
7	23	16	15	14	16	19	16	13
8	8	5	6	6	7	7	7	6
9	21	24	21	20	20	21	20	19
10	12	10	10	10	10	10	10	10
11	25	18	25	25	25	25	25	25
12	18	22	18	22	18	21	20	20
13	5	5	5	5	5	5	5	5
14	23	25	25	20	23	22	22	25
15	22	20	24	22	20	24	18	20

16	21	18	20	21	21	22	20	20
17	21	22	21	23	21	21	21	18
18	13	10	16	11	16	16	11	19
19	25	25	25	24	25	25	25	25
20	15	15	15	15	15	15	15	15
21	25	25	25	25	25	25	25	13
22	18	16	20	13	16	19	13	5
23	13	15	24	13	25	21	25	25
24	18	18	17	19	19	19	20	19
25	20	24	25	23	25	24	22	23
26	23	23	23	20	23	23	22	22
27	24	22	21	20	16	15	19	15
28	20	20	20	20	20	20	20	20
29	25	25	25	25	25	25	25	25
30	11	10	9	9	16	15	17	19
31	15	19	19	14	15	15	20	18
32	23	20	22	24	24	21	24	13
33	15	17	15	15	15	15	15	15
34	15	17	20	16	17	15	14	13
35	16	17	16	17	15	16	14	16
36	18	17	19	17	18	15	17	19
37	25	16	19	18	20	20	20	16
38	17	23	25	25	25	25	18	20
39	13	9	10	10	9	11	10	9
40	15	15	15	15	15	15	15	15
41	15	15	15	15	15	10	12	11
42	16	13	17	15	18	20	16	14
43	16	11	14	14	14	15	14	16
44	16	13	16	14	18	15	16	12
45	16	16	17	12	13	21	13	10

46	14	12	19	11	16	22	23	24
47	18	22	19	18	22	20	23	18
48	16	15	16	16	14	19	16	14
49	11	16	14	16	14	18	12	15
50	22	22	25	25	25	25	25	25
51	15	15	15	14	15	15	15	16
52	16	23	20	16	15	20	19	14
53	15	10	14	11	12	13	11	5
54	14	18	19	17	18	15	15	13
55	18	25	22	23	23	21	18	18
56	20	24	15	18	18	16	19	25
57	19	19	21	17	20	23	19	22
58	20	21	21	15	15	18	22	19
59	15	20	20	20	20	20	20	20
60	16	17	19	17	18	14	18	16

a. Statistik Deskriptif

Descriptive Statistics

	N	Minimum	Maximum	Mean	Std. Deviation
Literasi Keuangan	60	16.00	75.00	51.6167	12.13496
Inklusi Keuangan	60	10.00	50.00	33.9167	9.13049
Kinerja UMKM	60	15.00	75.00	49.9333	12.40129
Valid N (listwise)	60				

b. Uji Validitas

1. Literasi Keuangan X1

Correlations

		X1.1	X1.2	X1.3	Literasi Keuangan
X1.1	Pearson Correlation	1	.659**	.708**	.869**
	Sig. (2-tailed)		.000	.000	.000
	N	60	60	60	60
X1.2	Pearson Correlation	.659**	1	.767**	.904**
	Sig. (2-tailed)	.000		.000	.000
	N	60	60	60	60
X1.3	Pearson Correlation	.708**	.767**	1	.923**
	Sig. (2-tailed)	.000	.000		.000
	N	60	60	60	60
Literasi Keuangan	Pearson Correlation	.869**	.904**	.923**	1
	Sig. (2-tailed)	.000	.000	.000	
	N	60	60	60	60

** . Correlation is significant at the 0.01 level (2-tailed).

2. Inklusi Keuangan (X2)

Correlations

		X2.1	X2.2	Inklusi Keuangan
X2.1	Pearson Correlation	1	.782**	.945**
	Sig. (2-tailed)		.000	.000
	N	60	60	60
X2.2	Pearson Correlation	.782**	1	.943**
	Sig. (2-tailed)	.000		.000
	N	60	60	60
Inklusi Keuangan	Pearson Correlation	.945**	.943**	1
	Sig. (2-tailed)	.000	.000	
	N	60	60	60

** . Correlation is significant at the 0.01 level (2-tailed).

3. Kinerja UMKM Y

Correlations

		Y1	Y2	Y3	Kinerja UMKM
Y1	Pearson Correlation	1	.754**	.604**	.895**
	Sig. (2-tailed)		.000	.000	.000

	N	60	60	60	60
Y2	Pearson Correlation	.754**	1	.573**	.878**
	Sig. (2-tailed)	.000		.000	.000
	N	60	60	60	60
Y3	Pearson Correlation	.604**	.573**	1	.846**
	Sig. (2-tailed)	.000	.000		.000
	N	60	60	60	60
Kinerja UMKM	Pearson Correlation	.895**	.878**	.846**	1
	Sig. (2-tailed)	.000	.000	.000	
	N	60	60	60	60

** . Correlation is significant at the 0.01 level (2-tailed).

c. Uji Reliabilitas

1. Literasi keuangan X1

Reliability Statistics

Cronbach's Alpha	N of Items
.881	3

2. Inklusi Keuangan X2

Reliability Statistics

Cronbach's Alpha	N of Items
.878	2

3. Kinerja UMKM Y

Reliability Statistics

Cronbach's Alpha	N of Items
.840	3

d.

Uji Asumsi Klasik

1. Uji Normalitas

One-Sample Kolmogorov-Smirnov Test

		Unstandardized Residual
N		60
Normal Parameters ^{a,b}	Mean	.0000000
	Std. Deviation	6.58968356
Most Extreme Differences	Absolute	.062
	Positive	.062
	Negative	-.047
Test Statistic		.062
Asymp. Sig. (2-tailed)		.200 ^{c,d}

- Test distribution is Normal.
- Calculated from data.
- Lilliefors Significance Correction.
- This is a lower bound of the true significance.

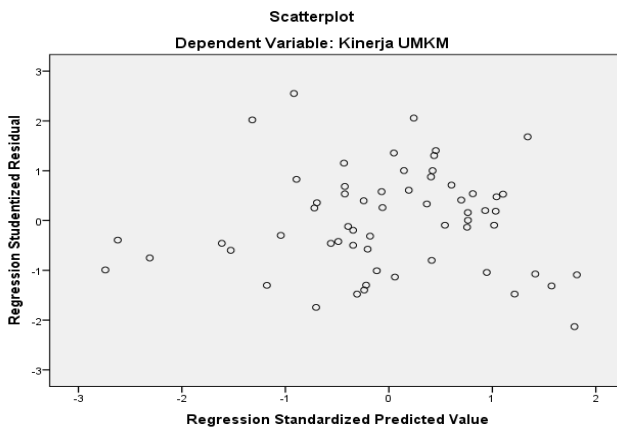
2. Uji Multikolonieritas

Coefficients^a

Model	Unstandardized Coefficients		Standardized Coefficients	t	Sig.	Collinearity Statistics	
	B	Std. Error	Beta			Tolerance	VIF
(Constant)	7.338	3.815		1.924	.059		
Literasi Keuangan	.332	.138	.325	2.401	.020	.271	3.692
Inklusi Keuangan	.751	.184	.553	4.088	.000	.271	3.692

a. Dependent Variable: Kinerja UMKM

3. Uji Heteroskedastisitas



Model Summary^b

Model	R	R Square	Adjusted R Square	Std. Error of the Estimate	Durbin-Watson
1	.847 ^a	.718	.708	6.70430	2.075

a. Predictors: (Constant), Inklusi Keuangan, Literasi Keuangan

b. Dependent Variable: Kinerja UMKM

4. Uji Autokorelasi

e. Regresi Linear Berganda

Coefficients^a

Model	Unstandardized Coefficients		Standardized Coefficients	t	Sig.
	B	Std. Error	Beta		
(Constant)	7.338	3.815		1.924	.059
Literasi Keuangan	.332	.138	.325	2.401	.020
Inklusi Keuangan	.751	.184	.553	4.088	.000

a. Dependent Variable: Kinerja UMKM

f. Uji Koefisien Determinasi R²

Model Summary^b

Model	R	R Square	Adjusted R Square	Std. Error of the Estimate
1	.847 ^a	.718	.708	6.70430

a. Predictors: (Constant), Inklusi Keuangan, Literasi Keuangan

b. Dependent Variable: Kinerja UMKM

g. Uji t

Coefficients^a

Model	Unstandardized Coefficients		Standardized Coefficients	t	Sig.
	B	Std. Error	Beta		
(Constant)	7.338	3.815		1.924	.059
Literasi Keuangan	.332	.138	.325	2.401	.020
Inklusi Keuangan	.751	.184	.553	4.088	.000

a. Dependent Variable: Kinerja UMKM

h. Uji f

ANOVA^a

Model	Sum of Squares	df	Mean Square	F	Sig.
1 Regression	6511.721	2	3255.861	72.437	.000 ^b
Residual	2562.012	57	44.948		
Total	9073.733	59			

b. Predictors: (Constant), Inklusi Keuangan, Literasi Keuangan