



# **UNIVERSITAS PGRI ADI BUANA SURABAYA**

**SKRIPSI**

**PENGARUH PENILAIAN PERSEDIAAN METODE FIFO  
DAN PROFIT MARGIN TERHADAP MARKET VALUE  
PERUSAHAAN (STUDI KASUS PADA PERUSAHAAN  
BARANG KONSUMSI SUB SEKTOR MAKANAN DAN  
MINUMAN YANG TERDAFTAR DI BEI TAHUN 2018  
- 2021)**

**WAHYU EKA SAFITRI  
191600049**

**Dosen Pembimbing  
Drs. Sigit Pihanto Utomo., SE., MM**

**PROGRAM STUDI AKUNTANSI  
FAKULTAS EKONOMI DAN BISNIS  
2023**

**PENGARUH PENILAIAN PERSEDIAAN METODE FIFO  
DAN PROFIT MARGIN TERHADAP MARKET VALUE  
PERUSAHAAN (STUDI KASUS PADA PERUSAHAAN  
BARANG KONSUMSI SUB SEKTOR MAKANAN DAN  
MINUMAN YANG TERDAFTAR DI BEI PADA TAHUN  
2018 -2021)**

**SKRIPSI**

Diajukan untuk memenuhi sebagian persyaratan  
memperoleh Gelar Sarjana Akuntansi (S.Ak)  
Program Studi Akuntansi  
Fakultas Ekonomi dan Bisnis  
Universitas PGRI Adi Buana Surabaya

**WAHYU EKA SAFITRI  
191600049**

**PROGRAM STUDI AKUNTANSI  
FAKULTAS EKONOMI DAN BISNIS  
UNIVERSITAS PGRI ADI BUANA SURABAYA  
2023**

## LEMBAR PERSETUJUAN

Judul Skripsi : Pengaruh Penilaian Persediaan Metode FIFO dan Profit Margin Terhadap Market Value Perusahaan (Studi Kasus Pada Perusahaan Barang Konsumsi Sub Sektor Makanan dan Minuman yang Terdaftar di BEI Tahun 2018 - 2021).

Identitas Mahasiswa

- a. Nama : Wahyu Eka Safitri
- b. NIM : 191600049
- c. Program Studi : Akuntansi
- d. Fakultas : Fakultas Ekonomi dan Bisnis  
Universitas PGRI Adi Buana Surabaya

Skripsi ini telah disetujui oleh dosen pembimbing dan layak untuk diuji :

Tanggal : 31 Januari 2023

Dosen Pembimbing,



Drs. Sigit Prihanto Utomo, S.E., M.M.

NIDN: 0701096201

## HALAMAN PENGESAHAN

Judul Skripsi : Pengaruh Penilaian Persediaan Metode FIFO dan Profit Margin Terhadap Market Value Perusahaan (Studi Kasus Pada Perusahaan Barang Konsumsi Sub Sektor Makanan dan Minuman yang Terdaftar di BEI Tahun 2018 – 2021).


### Identitas Mahasiswa

- a. Nama : Wahyu Eka Safitri
- b. NIM : 191600049
- c. Program Studi : Akuntansi
- d. Fakultas : Ekonomi dan Bisnis
- e. Alamat e-mail : wahyuekasafitri16@gmail.com

Mengetahui,  
Ketua Program Studi  
  
Nurdina, S.E., M.S.A.  
NIP/NPP.1609816/DY

Surabaya, 22 Agustus 2023

Dosen Pembimbing



Drs. Sigit Prihanto Utomo, S.E., M.M

NIDN: 0701096201


Mengetahui,  
Dekan,  
  
Tony Susilo Wibowo, SE., M.Pd., MSM  
NIP. 0709494/DY

## BERITA ACARA UJIAN SKRIPSI

Skripsi ini diterima dan disetujui oleh Panitia Ujian Skripsi Sarjana Akuntansi Program Studi Akuntansi Fakultas Ekonomi dan Bisnis Universitas PGRI Adi Buana Surabaya:


Nama : Wahyu Eka Safitri  
NIM : 191600049  
Judul Skripsi : Pengaruh Penilaian Persediaan Metode FIFO dan Profit Margin Terhadap Market Value Perusahaan (Studi Kasus Pada Perusahaan Barang Konsumsi Sub Sektor Makanan dan Minuman yang Terdaftar di BEI Tahun 2018 - 2021).  
Hari : Senin  
Tanggal : 17 Juli  
Tahun : 2023

Penguji I



Dr. Untung Lasiyono, S.E, M.Si  
NPP. 9102331/DY

Penguji II



Drs. Teguh Purwanto, M.M  
NIP. 196012221990031001

## SURAT PERNYATAAN KEASLIAN

Yang bertandatangan dibawah ini :

Nama : Wahyu Eka Safitri

NIM : 191600049

Program Studi : Akuntansi

Fakultas Ekonomi dan Bisnis Universitas  
PGRI Adibuana Surabaya

Dengan ini menyatakan bahwa penelitian (skripsi) saya dengan judul "Pengaruh Penilaian Persediaan Metode FIFO dan Profit Margin Terhadap Market Value Perusahaan (Studi Kasus Pada Perusahaan Barang Konsumsi Sub Sektor Makanan dan Minuman yang Terdaftar di BEI Tahun 2018 - 2021)." yang saya usulkan dalam rangka memenuhi salah satu persyaratan untuk memperoleh gelar Sarjana Akuntansi (S.Ak) Fakultas Ekonomi dan Bisnis Universitas PGRI Adi Buana Surabaya Tahun Akademik 2022 - 2023 bersifat original.

Bilamana di kemudian hari ditemukan ketidak sesuaian dengan pernyataan ini (ditemukan unsur plagiasi), maka saya bersedia dituntut dan diproses sesuai dengan ketentuan hukum yang berlaku.

Demikian pernyataan ini dibuat dengan sesungguhnya dan dengan sebenar-benarnya.

Surabaya, 22 Agustus 2023

Mahasiswa,



Wahyu Eka Safitri

NIM : 191600049

## KATA PENGANTAR

Dengan mengucapkan syukur kehadiran Allah SWT yang telah memberikan rahmat dan hidayah-Nya, sehingga penulis dapat menyelesaikan skripsi dengan judul **“Pengaruh Penilaian Persediaan Metode FIFO dan Profit Margin Terhadap Market Value Perusahaan (Studi Kasus Pada Perusahaan Barang Konsumsi Sub Sektor Makanan dan Minuman yang Terdaftar di BEI Tahun 2018 - 2021)”**. Skripsi ini disusun untuk memenuhi tugas kuliah dan syarat untuk memperoleh Gelar Sarjana Akuntansi Fakultas Ekonomi Universitas PGRI Adi Buana Surabaya.

Selama proses penulisan hingga terselesaikannya skripsi ini, penulis banyak mendapat motivasi dan dukungan dari beberapa pihak, untuk itu penulis mengucapkan terima kasih kepada yang terhormat:

1. Dr. Hartono, M.Si selaku Rektor Universitas PGRI Adi Buana Surabaya
2. Tony Susilo Wibowo, SE., M.Pd., MSM selaku Dekan Fakultas Ekonomi dan Bisnis Universitas PGRI Adi Buana Surabaya
3. Nurdina, S.E., M.SA selaku Ketua Program Studi Akuntansi Universitas PGRI Adi Buana Surabaya
4. Drs. Sigit Prihanto Utomo, S.E., M.M. selaku Dosen Pembimbing yang telah memberikan koreksi dan membantu selama melakukan penulisan dalam penyusunan skripsi ini
5. Keluarga Tercinta, Ayah, Ibu, dan Kakak yang selalu memberikan dukungan do'a, motivasi, dan semangat yang telah diberikan baik moril maupun materi yang tak terhingga
6. Seluruh Dosen dan masyarakat Fakultas Ekonomi dan Bisnis Universitas PGRI Adi Buana Surabaya yang telah memberikan ilmu pengetahuan, arahan, bimbingan dan nasihatnya baik

secara langsung maupun tidak langsung dalam penulisan skripsi ini.

Dalam penulisan skripsi ini masih jauh dari sempurna, untuk itu penulis mengharapkan kritik dan saran dari pembaca yang sangat penulis harapkan. Akhirnya penulis berharap semoga skripsi ini dapat bermanfaat bagi pembaca.

Surabaya, 31 Januari 2023

Penulis



## **HALAMAN PERSEMBAHAN**

### **MOTTO**

“ Tidak ada ujian yang tidak bisa diselesaikan. Tidak ada kesulitan yang melebihi batas kesanggupan. Karena Allah tidak akan membebani seseorang melainkan sesuai dengan kadar kesanggupannya ”  
(Qs. Al - Baqarah : 286)

### **PERSEMBAHAN**

Skripsi ini saya persembahkan untuk ketiga orang hebat dalam setiap langkah perjalanan menyelesaikan skripsi ini yaitu Ibunda terhebatku Juriyah, Ayahanda Siyanto, dan Mas hebatku Ainur Rochman. Dengan dukungan, semangat, pengorbanan, dan doa yang luar biasa sehingga saya bisa menyelesaikan skripsi ini.

**THE EFFECT OF INVENTORY ASSESSMENT OF THE  
FIFO METHOD AND PROFIT MARGIN ON COMPANY'S  
MARKET VALUE (CASE STUDY OF CONSUMPTION  
GOODS COMPANIES IN THE FOOD AND BEVERAGE  
SUB-SECTOR, LISTED ON THE IDX IN 2018 -2021)**

Name : Wahyu Eka Safitri

NIM : 191600049

**Abstract**

*This study aims to determine "The Effect of Inventory Valuation of the FIFO Method and Profit Margin on Company Market Value (a case study of Food and Beverage Sub-Sector Consumer Goods Companies Listed on the IDX in 2018-2021)". In this study using quantitative research methods. This study used multiple linear regression analysis, with the sampling technique used using purposive sampling method. The number of consumer goods companies is 17 companies, by looking at predetermined criteria, 68 companies' financial reports are suitable for sample.*

*The test results obtained in this study indicate that partially it is seen that the FIFO method inventory valuation has an effect on market value, profit margin has an effect on market value and simultaneously the FIFO method inventory valuation and profit margin has an effect on the company's market value.*

**Keywords : Inventory Valuation, Profit Margin, and Market Value**

# **PENGARUH PENILAIAN PERSEDIAAN METODE FIFO DAN PROFIT MARGIN TERHADAP MARKET VALUE PERUSAHAAN (STUDI KASUS PADA PERUSAHAAN BARANG KONSUMSI SUB SEKTOR MAKANAN DAN MINUMAN YANG TERDAFTAR DI BEI PADA TAHUN 2018 -2021)**

Nama : Wahyu Eka Safitri  
NIM : 191600049

## **Abstrak**

Penelitian ini bertujuan untuk mengetahui “Pengaruh Penilaian Persediaan Metode FIFO dan Profit Margin terhadap Market Value Perusahaan (studi kasus pada Perusahaan Barang Konsumsi Sub Sektor Makanan dan Minuman yang Terdaftar di BEI Tahun 2018-2021)”. Dalam penelitian ini menggunakan metode penelitian kuantitatif. Penelitian ini menggunakan analisis regresi linier berganda, dengan teknik pengambilan sampel yang digunakan menggunakan metode purposive sampling. Jumlah perusahaan barang konsumsi sebesar 17 perusahaan, dengan melihat kriteria yang telah ditentukan didapat 68 laporan keuangan perusahaan yang sesuai untuk dijadikan sampel.

Hasil pengujian yang diperoleh dalam penelitian ini menunjukkan bahwa secara parsial terlihat bahwa penilaian persediaan metode FIFO berpengaruh pada market value, profit margin berpengaruh pada market value dan secara simultan penilaian persediaan metode FIFO dan profit margin berpengaruh pada market value perusahaan.

**Kata kunci : Penilaian Persediaan, Profit Margin, dan Market Value**

## DAFTAR ISI

	Halaman
HALAMAN JUDUL.....	i
LEMBAR PERSETUJUAN.....	ii
HALAMAN PENGESAHAN .....	iii
BERITA ACARA UJIAN SKRIPSI .....	iv
SURAT PERNYATAAN KEASLIAN .....	v
KATA PENGANTAR .....	vi
HALAMAN PERSEMBAHAN .....	viii
Abstract .....	ix
Abstrak .....	x
DAFTAR ISI.....	xi
DAFTAR TABEL .....	xiv
DAFTAR GAMBAR.....	xv
DAFTAR LAMPIRAN.....	xvi
<b>BAB I PENDAHULUAN.....</b>	<b>1</b>
1.1 Latar Belakang.....	1
1.2 Rumusan Masalah .....	5
1.3 Tujuan Penelitian .....	5
1.4 Manfaat Penelitian.....	6
<b>BAB II TELAAH PUSTAKA .....</b>	<b>7</b>
2.1 Penelitian Terdahulu.....	7
2.2 Landasan Teori.....	15

2.2.1	Teori Sinyal.....	15
2.2.2	Analisis Laporan Keuangan.....	15
2.2.3	Persediaan .....	16
2.2.4	Profit Margin.....	19
2.2.5	Market Value.....	20
2.3	Kerangka Konseptual.....	21
2.4	Hipotesis .....	22
	<b>BAB III METODE PENELITIAN .....</b>	<b>27</b>
3.1	Rancangan Penelitian.....	27
3.2	Populasi, Sampel dan Teknik Pengambilan Sampel .....	29
3.2.1	Populasi .....	29
3.2.2	Sampel.....	29
3.2.3	Teknik Pengambilan Sampel .....	29
3.3	Jenis dan Sumber Data.....	31
3.3.1	Jenis Data .....	31
3.3.2	Sumber Data.....	32
3.4	Teknik Pengumpulan Data .....	32
3.5	Variabel Penelitian dan Definisi Operasional Variabel.	32
3.5.1	Variabel Penelitian .....	32
3.5.2	Definisi Operasional Variabel.....	33
3.6	Teknik Analisis Data .....	35
3.6.1	Uji Asumsi Klasik.....	35

3.6.2 Uji Regresi Linier Berganda .....	37
3.6.3 Koefisien Determinasi ( $R^2$ ).....	38
3.6.4 Uji Hipotesis.....	38
<b>BAB IV HASIL PENELITIAN DAN PEMBAHASAN .....</b>	<b>41</b>
4.1 Hasil Penelitian.....	41
4.1.1 Gambaran Umum.....	41
4.1.2 Analisis Data Penelitian.....	53
4.2 Pembahasan .....	62
4.2.1 Pengaruh Penilaian Persediaan Metode FIFO terhadap Market Value Perusahaan .....	62
4.2.2 Pengaruh Profit Margin terhadap Market Value Perusahaan .....	63
<b>BAB V SIMPULAN DAN SARAN .....</b>	<b>65</b>
5.1 Simpulan.....	65
5.2 Saran.....	65
<b>DAFTAR PUSTAKA.....</b>	<b>67</b>
<b>LAMPIRAN .....</b>	<b>69</b>

## DAFTAR TABEL

<b>Tabel</b>	<b>Halaman</b>
Tabel 3. 1 Jumlah Pemilihan Sampel Penelitian.....	30
Tabel 3. 2 Daftar Perusahaan Sampel Penelitian.....	31
Tabel 4. 1 Kriteria Sampel Penelitian.....	41
Tabel 4. 2 Daftar Perusahaan Barang Konsumsi Sub Sektor Makanan dan Minuman 2018-2022.....	42
Tabel 4. 3 Penilaian Persediaan .....	43
Tabel 4. 4 Perhitungan Profit Margin .....	47
Tabel 4. 5 Market Value (Closing Price).....	49
Tabel 4. 6 Hasil Perhitungan SPSS Uji Asumsi Klasik .....	54
Tabel 4. 7 Uji Normalitas .....	55
Tabel 4. 8 Uji Multikolinieritas .....	56
Tabel 4. 9 Uji Autokorelasi .....	57
Tabel 4. 10 Uji Heterokedastisitas .....	57
Tabel 4. 11 Uji Regresi Linier Berganda .....	58
Tabel 4. 12 Uji Koefisien determinasi .....	59
Tabel 4. 13 Uji t.....	60
Tabel 4. 14 Uji F.....	61

## DAFTAR GAMBAR

<b>Gambar</b>	<b>Halaman</b>
Gambar 2. 1 Kerangka Konseptual .....	22
Gambar 3. 1 Rancangan Penelitian .....	28



## DAFTAR LAMPIRAN

Lampiran 1 Berita Acara Bimbingan Skripsi .....	69
Lampiran 2 Berita Acara Bimbingan Skripsi .....	70
Lampiran 3 Berita Acara Ujian Proposal.....	71
Lampiran 4 Surat Pernyataan Bebas Plagiasi .....	72
Lampiran 5 Berita Acara Bimbingan Revisi Skripsi .....	73
Lampiran 6 Data yang siap diolah menggunakan SPSS.....	75
Lampiran 7 Hasil olah data SPSS Uji Normalitas .....	78
Lampiran 8 Hasil olah data SPSS Uji Multikolinearitas .....	79
Lampiran 9 Hasil olah data SPSS Uji Autokorelasi .....	80
Lampiran 10 Hasil olah data SPSS Uji Heterokedastisitas .....	81
Lampiran 11 Hasil olah data SPSS Uji Regresi Linier Berganda .....	82
Lampiran 12 Hasil olah data SPSS Koefisien Determinasi .....	83
Lampiran 13 Hasil olah data SPSS Uji Parsial (t) .....	84
Lampiran 14 Hasil olah data SPSS Uji Simultan (F) .....	85