


# LAMPIRAN

## Lampiran 1 Berita Acara Bimbingan Skripsi




UNIVERSITAS PGRI ADI BUANA SURABAYA  
FAKULTAS EKONOMI DAN BISNIS  
Kampus : Jl. DukuhMenanggal XII/4, Telp- Fax. 031-8281183 Surabaya 60234  
Website : <http://www.unipasby.ac.id>

---

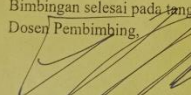
**KARTU BIMBINGAN SKRIPSI**


Nama	: WAHYU EKA SAFITRI
Prodi / NIM	: AKUNTANSI / 191600049
Judul Skripsi	: Pengaruh <u>Pertemuan Persewaan Metode Firodan Profit Margin Terhadap Market Value Perusahaan</u> (Studi Kasus pada Perusahaan Barang Konsumsi yang terdaftar di BEI tahun 2018 - 2021)
Dosen Pembimbing	: Drs. Sigit Prihanto Utomo, S.E., M.M.
Periode Kepembimbingan	: 17 September 2022 s/d 17 Maret 2023

**URAIAN KEGIATAN KEPEMBIMBINGAN :**


NO	TANGGAL	MATERI BIMBINGAN	KET.	TANDA TANGAN
1.	23/10/2022	Matrits dan Judul penelitian	ACC	
2.	29/11/2022	Bab I	ACC	
3.	29/12/2022	Bab II	Revisi	
4.	20/01/2023	Bab II	ACC	
5.	19/02/2023	Bab III	Revisi	
6.	29/02/2023	Bab III	ACC	
7.	09/03/2023	Petapi ulang data	Revisi	

Bimbingan selesai pada tanggal :  
Dosen Pembimbing,

  
Drs. Sigit Prihanto Utomo, S.E., M.M.



Mahasiswa,

  
WAHYU EKA SAFITRI

## Lampiran 2 Berita Acara Bimbingan Skripsi



### UNIVERSITAS PGRI ADI BUANA SURABAYA FAKULTAS EKONOMI DAN BISNIS

Kampus : Jl. Dukuh Menanggal XII/4, Telp- Fax. 031-8281183 Surabaya 60234  
Website : <http://www.unipasby.ac.id>

#### KARTU PERPANJANGAN BIMBINGAN SKRIPSI

Nama	: WAHYU EKA SAEITRI
Prodi / NIM	: AKUTRANSI / 19160049
Judul Skripsi	: Pengaruh penilaian Persediaan Metode FIFO dan Profit Margin Terhadap Market Value perusahaan. (Studi Kasus pada perusahaan barang konsumsi sub sektor Makanan dan Minuman yang terdaftar di BEI Tahun 2018 - 2021)
Dosen Pembimbing	: Drs. Sigit Prihanto Utomo, S.E., M.M.
Periode Kepembimbingan	: 20 Maret 2023 s/d 20 Juni 2023

#### URAIAN KEGIATAN KEPEMBIMBINGAN :

NO	TANGGAL	MATERI BIMBINGAN	KET.	TANDA TANGAN
1.	29/05/2023	Rekapitulasi Data	ACC	
2.	30/05/2023	Dasar II	ACC	
3.	30/05/2023	Dasar I	ACC	
4.	09/06/2023	Artikel	ACC	

Bimbingan selesai pada tanggal :  
Dosen Pembimbing,

Drs. Sigit Prihanto Utomo, S.E., M.M.



Mahasiswa,

WAHYU EKA SAEITRI

## Lampiran 3 Berita Acara Ujian Proposal



### UNIVERSITAS PGRI ADI BUANA SURABAYA FAKULTAS EKONOMI DAN BISNIS

Kampus : Jl. Dukuh Menanggal XII/4, Telp- Fax. 031-8281183 Surabaya 60234  
Website : <http://www.fe.unipasby.ac.id>

#### BERITA ACARA UJIAN PROPOSAL SKRIPSI

Pada hari ini Kamis tanggal 09 bulan Februari tahun 2023 bertempat di Fakultas Ekonomi dan Bisnis Universitas PGRI Adi Buana Surabaya telah dilaksanakan Ujian Proposal Skripsi Semester Ganjil/Genap \*) Tahun Akademik 2022 / 2023

Nama Mahasiswa	: Wahyu Eka Safitri
NIM	: 191600049
Program Studi	: Akuntansi
Judul Proposal	: Pengaruh Metode Penilaian Persediaan Dan Profit Margin Terhadap Market Value Perusahaan Manufaktur Yang Terdaftar di BEI Tahun 2018-2021

Dihadiri oleh :

No.	NIM	Nama Mahasiswa	Tanda Tangan	
1.	191600179	Yurnisa Tama R	1. <i>[Signature]</i>	
2.	1916 00 252	Hana Amiratul L		2. <i>[Signature]</i>
3.	1916 00 179	Indah Fitriana	3. <i>[Signature]</i>	
4.	191600066	Rizka Anggrainy		4. <i>[Signature]</i>
5.	191600057	Gresya puspita D.	5. <i>[Signature]</i>	
6.	191600228	Meko An Virodanty		6. <i>[Signature]</i>
7.	1916 00 199	Amanda Haryono	7. <i>[Signature]</i>	
8.	191600104	Aulia Rahmayanti		8. <i>[Signature]</i>
9.	191600167	Vona Herma A	9. <i>[Signature]</i>	
10.	191600201	Lakrana Surya gumelar		10. <i>[Signature]</i>
11.	191600255	Yulia Salasa Tri R	11. <i>[Signature]</i>	
12.	191600117	Dina Dwi Anista		12. <i>[Signature]</i>
13.	191600293	Anast Fawziah	13. <i>[Signature]</i>	
14.				14.
15.				15.

Surabaya, 09 Februari 2023

Penguji : Drs. R. Bambang Dwi Waryanto, S.E., M.M

Pembimbing : Drs. Sigit Prihanto Utomo, S.E., M.M

*[Signatures]*

## Lampiran 4 Surat Pernyataan Bebas Plagiasi



### FAKULTAS EKONOMI DAN BISNIS UNIVERSITAS PGRI ADI BUANA SURABAYA

Kampus : Jl. Dukuh Menanggal XII Surabaya Telp. (031) 8281183

Website : <http://www.fe.unipasby.ac.id>

#### SURAT PERNYATAAN BEBAS PLAGIASI

Yang bertanda tangan di bawah ini,

Nama : Nurdina, S.E., M.S.A.  
Jabatan : Ketua Program Studi Akuntansi

Menyatakan bahwa,

Nama : WAHYU EKA SAFITRI  
NIM : 191600049  
Prodi : Akuntansi

telah melakukan uji plagiasi dengan judul artikel *PENGARUH METODE PENILAIAN PERSEDIAAN DAN PROFIT MARGIN TERHADAP MARKET VALUE PERUSAHAAN (STUDI KASUS PADA PERUSAHAAN BARANG KONSUMSI SUB SEKTOR MAKANAN DAN MINUMAN YANG TERDAFTAR DI BEI PADA TAHUN 2018 -2021)* dengan hasil Similarity Index 8%.

Demikian surat pernyataan ini kami buat untuk dipergunakan sebagaimana mestinya.

Surabaya, 10 Juli 2023  
Ketua Program Studi Akuntansi,  
  
Nurdina, S.E., M.S.A.

## Lampiran 5 Berita Acara Bimbingan Revisi Skripsi



### UNIVERSITAS PGRI ADI BUANA SURABAYA FAKULTAS EKONOMI dan BISNIS

Kampus : Jl DukuhMenanggal XII/4 , Telp- Fax. 031-8281183 Surabaya 60234  
Website : <http://www.unipasby.ac.id>

#### BERITA ACARA BIMBINGAN REVISI SKRIPSI


Nama : Wahyu Eka Safitri  
 NIM/Program Studi : 19160009 / Akuntansi  
 Judul Skripsi : Pengaruh penilaian persediaan Metode FIFO dan Profit Margin Terhadap Market Value perusahaan (Studi Kasus pada perusahaan barang Konsumsi Sub Sektor Makanan dan Minuman yang Terdaftar di BEI Tahun 2018-2022)  
 Tanggal Ujian Skripsi : 17 July 2023  
 Penguji : 1. Dr. Untung Larigono, SE, M.Si.  
 2. Drs Teguh Perumbi, M.M

No	Tanggal	Materi Konsultasi	Paraf Penguji
1	1/8/23	Judul	J.
2		Penelitian Terhadap	
3		Kerangka Konsep	
4		Pembahasan	
5			Aec J.
6	7/8/23	Sda.	
7			
8			

Surabaya, 17 July 2023

Penguji II,

Penguji I,

  
Untung Larigono

## Lampiran 5 Berita Acara Bimbingan Revisi Skripsi



UNIVERSITAS PGRI ADI BUANA SURABAYA  
 FAKULTAS EKONOMI dan BISNIS  
 Kampus : Jl. Dukuh Menanggal XII/4, Telp- Fax. 031-8281183 Surabaya 60234  
 Website : <http://www.unipasby.ac.id>

### BERITA ACARA BIMBINGAN REVISI SKRIPSI

Nama : Wahyu Eka Safitri  
 NIM/Program Studi : 191600049 / AKUNTANSI  
 Judul Skripsi : Pengaruh penilaian persediaan Metode FIFO dan Profit Margin Terhadap Market Value perusahaan (Studi Kasus pada perusahaan Barang Konsumsi Sub Sektor Makanan dan Minuman Yang Terdaftar di BEI Tahun 2018-2021)  
 Tanggal Ujian Skripsi : 19 JULY 2023  
 Penguji : 1. Dr. Untung Larjono, S.E., M.Bi.  
2. Drs. Teguh Purwanto, M.M

No	Tanggal	Materi Konsultasi	Paraf Penguji
1	18/7	Bab 5 (Simpulan dan Saran)	
2			
3			
4			
5			
6			
7			
8			

Penguji I,

Surabaya, 19 July 2023  
 Penguji II,

Lampiran 6 Data yang siap diolah menggunakan SPSS

Kode	Tahun	PENILAIAN PERSEDIAAN METODE FIFO	PROFIT MARGIN	CLOSING PRICE
<b>ADES</b>	2018	109.137	0.07	920
	2019	78.755	0.1	1.045
	2020	80.118	0.21	1.460
	2021	98.316	0.29	3.290
<b>BUDI</b>	2018	675.596	0.01	96
	2019	495.570	0.03	103
	2020	511.382	0.03	99
	2021	363.666	0.03	179
<b>CAMP</b>	2018	166.906	0.06	346
	2019	171.000	0.08	374
	2020	138.318	0.05	302
	2021	120.967	0.09	238
<b>CEKA</b>	2018	332.754	0.03	1.375
	2019	262.081	0.06	1.670
	2020	326.172	0.05	1.785
	2021	415.890	0.03	1.880
<b>CLEO</b>	2018	1.152	0.07	284
	2019	251	0.12	545
	2020	255	0.14	500
	2021	305	0.16	470
<b>DLTA</b>	2018	205.396	0.38	5.500
	2019	207.460	0.39	6.800
	2020	185.922	0.22	4.400
	2021	173.367	0.27	3.470
<b>GOOD</b>	2018	810.645	0.06	1.875

	2019	804.886	0.05	1.510
	2020	861.818	0.03	1.270
	2021	1.005.419	0.04	525
<b>HOKI</b>	2018	142.212	0.06	730
	2019	156.029	0.07	940
	2020	146.626	0.04	756
	2021	149.626	0.02	232
<b>ICBP</b>	2018	4.001.277	0.11	10.450
	2019	3.840.690	0.11	11.150
	2020	4.586.940	0.15	9.575
	2021	5.857.217	0.12	8.700
<b>INDF</b>	2018	11.644.156	0.06	7.450
	2019	9.658.705	0.07	7.925
	2020	11.150.432	0.08	6.850
	2021	12.683.836	0.01	6.325
<b>MLBI</b>	2018	172.217	0.35	15.992
	2019	165.633	0.32	16.133
	2020	171.037	0.15	9.700
	2021	208.324	0.27	7.800
<b>MYOR</b>	2018	3.351.796	0.08	2.620
	2019	2.790.633	0.07	2.050
	2020	2.805.111	0.08	2.710
	2021	3.034.214	0.05	2.040
<b>ROTI</b>	2018	65.127	0.07	1.200
	2019	83.599	0.1	1.300
	2020	103.693	0.07	1.360
	2021	119.581	0.09	1.360
<b>SKLT</b>	2018	154.839	0.03	1.500
	2019	161.904	0.03	1.610



	2020	146.698	0.03	1.565
	2021	135.057	0.07	2.420
<b>STTP</b>	2018	313.291	0.1	3.750
	2019	316.826	1.38	4.500
	2020	291.378	0.16	9.500
	2021	339.743	0.15	7.550
<b>TBLA</b>	2018	2.273.320	0.08	865
	2019	2.184.021	0.08	995
	2020	2.301.868	0.07	935
	2021	2.568.577	0.05	795
<b>ULTJ</b>	2018	708.773	0.13	1.350
	2019	987.927	0.17	1.680
	2020	924.639	0.19	1.600
	2021	681.983	0.19	1.570

## Lampiran 7 Hasil olah data SPSS Uji Normalitas

---

		Unstandardized
		Residual
N		68
Normal Parameters <sup>a,b</sup>	Mean	.0000000
	Std. Deviation	.88901311
Most Extreme Differences	Absolute	.093
	Positive	.080
	Negative	-.093
Test Statistic		.093
Asymp. Sig. (2-tailed)		.200 <sup>c,d</sup>

---

**Lampiran 8 Hasil olah data SPSS Uji Multikolinearitas**

**Coefficients<sup>a</sup>**

<b>Model</b>		<b>Collinearity Statistics</b>	
		<b>Tolerance</b>	<b>VIF</b>
1	(Constant)		
	PENILAIAN		
	PERSEDIAAN	.964	1.038
	METODE FIFO		
	PROFIT		
	MARGIN	.964	1.038

### Lampiran 9 Hasil olah data SPSS Uji Autokorelasi

Model Summary <sup>b</sup>					
Model	R	R Square	Adjusted R Square	Std. Error of the Estimate	Durbin-Watson
1	.711 <sup>a</sup>	.506	.490	.90259	.747

**Lampiran 10 Hasil olah data SPSS Uji Heterokedastisitas**

---

<b>Model</b>		<b>T</b>	<b>Sig.</b>
1	(Constant)	-.457	.649
	PENILAIAN		
	PERSEDIAAN	1.758	.083
	METODE FIFO		
	PROFIT MARGIN	-1.299	.199

---

### Lampiran 11 Hasil olah data SPSS Uji Regresi Linier Berganda

Model		Unstandardize		Standardized		
		d Coefficients	Std.	Coefficients	t	Sig.
		B	Error	Beta		
1	(Constant)	6.086	.671		9.066	.000
	PENILAIAN					
	PERSEDIAAN	.279	.051	.489	5.501	.000
	METODE FIFO					
	PROFIT					
	MARGIN	.896	.129	.618	6.957	.000

### Lampiran 12 Hasil olah data SPSS Koefisien Determinasi

Model Summary <sup>b</sup>				
Model	R	R Square	Adjusted R Square	Std. Error of the Estimate
1	.711 <sup>a</sup>	.506	.490	.90259

**Lampiran 13 Hasil olah data SPSS Uji Parsial (t)**

<b>Coefficients<sup>a</sup></b>						
<b>Model</b>		<b>Unstandardized Coefficients</b>		<b>Standardized Coefficients</b>	<b>t</b>	<b>Sig.</b>
		<b>B</b>	<b>Std. Error</b>	<b>Beta</b>		
1	(Constant)	6.086	.671		9.066	.000
	PENILAIAN					
	PERSEDIAAN	.279	.051	.489	5.501	.000
	METODE FIFO					
	PROFIT					
	MARGIN	.896	.129	.618	6.957	.000



**Lampiran 14 Hasil olah data SPSS Uji Simultan (F)**

---

ANOVA<sup>a</sup>

---

<b>Model</b>		<b>Sum of Squares</b>	<b>df</b>	<b>Mean Square</b>	<b>F</b>	<b>Sig.</b>
1	Regression	54.153	2	27.077	33.237	.000 <sup>b</sup>
	Residual	52.953	65	.815		
	Total	107.106	67			

---