

Lampiran

Lampiran 1 Kartu Bimbingan Skripsi



UNIVERSITAS PGRI ADI BUANA SURABAYA FAKULTAS EKONOMI DAN BISNIS

Kampus : Jl. Dukuh Jenanggal, XI/04, Telp: Fax: 031-8281183 Surabaya 60234
Website : <http://www.upgrisby.ac.id>

KARTU BIMBINGAN SKRIPSI

Nama	: Johannes fathius Jurut
Prodi / NIM	: Akuntansi / 19160075
Judul Skripsi	:
Dosen Pembimbing	: Dr. Subakir, M.M
Periode Kepembimbingan	: 17 September 2022 s/d 17 Maret 2023

URAIAN KEGIATAN KEPEMBIMBINGAN :

NO	TANGGAL	MATERI BIMBINGAN	KET.	TANDA TANGAN
1	11/10/2022	Judul	Revisi	✓
2	26/10/2022	Judul	acc	✓
3	14/11/2022	Bab I	Revisi	✓
4	8/12/2022	Bab I	acc	✓
5	13/12/2022	Bab II	Revisi	✓
6	22/12/2022	Bab II	acc	✓
7	9/01/2023	Bab III	Revisi	✓
8	18/01/2023	Bab III	acc	✓
9	20/01/2023	BAB IV	Revisi	✓

Bimbingan selesai pada tanggal :
Dosen Pembimbing,

Dr. Subakir, M.M



Mahasiswa,

Johannes F. Jurut



UNIVERSITAS PGRI ADI BUANA SURABAYA
FAKULTAS EKONOMI dan BISNIS

Kampus : Jl. DukuhMenanggal XII/4 , Telp- Fax. 031-8281183 Surabaya 60234
Website : <http://www.unipasby.ac.id>

BERITA ACARA
BIMBINGAN REVISI SKRIPSI

Nama : Yohanes Fathilus Jurut

NIM/Program Studi : 191600675/Akuntansi

Judul Skripsi : Faktor-Faktor Yang mempengaruhi
Kelempahan waktu Pelaporan Keuangan
(Studi Perusahaan manufaktur Di Bursa
efek Indonesia tahun 2018-2021)


Tanggal Ujian Skripsi : 17 Juni 2023


Penguji : 1. Yuli kurnia Firdausi, S.E., M.Ak.
2. Dra. Yuni Sukandani, S.E., M.M

No	Tanggal	Materi Konsultasi	Paraf Penguji
1	17/23	Abstrak. bhs Indo nya mana?	Y
2	/	Hal. 9, 10, 13	Y
3	/	Hal 15, 19, 20, 23	Y
4	/	Hal 25, 27, 31 (konseptual)	Y
5	/	Hal 32, 34,	Y
6	X	Hal 39, 40	Y
7	/	Hal 45, 46, 47	Y
8	/	Hal 63, 64, 65, 66, 69 lampiran mana?	Y

Surabaya, 17 Juni 2023
Penguji II,

Penguji I,


Dra. Yuni Sukandani, S.E., M.M


YULI KURNIA F. SE. MAk



UNIVERSITAS PGRI ADI BUANA SURABAYA
FAKULTAS EKONOMI dan BISNIS


Kampus : Jl. DukuhMenanggal XII/4 , Telp- Fax. 031-8281183 Surabaya 60234
Website : <http://www.unipasby.ac.id>

BERITA ACARA
BIMBINGAN REVISI SKRIPSI


Nama : Yohanes Fatkhatus Jurat
NIM/Program Studi : 191600075 / Akuntansi
Judul Skripsi : Faktor-faktor Yang Mempengaruhi
Ketepatan waktu Pelaporan Keuangan
(Studi Perusahaan Manufaktur di Bursa
Elek Indonesia tahun 2018-2021)
Tanggal Ujian Skripsi : 17 ~~Agustus~~ 2023
Penguji : 1. Yuli Kurnia Firdausa, S.E., M.Ak
2. Dra. Juni Sukandani, S.E., M.M

No	Tanggal	Materi Konsultasi	Paraf Penguji
1	3/08/23	Bab 1-5	revisi
2	27/8/23	Bab 1-5	revisi
3	1/8/23		
4	6/8/23	Bab 1-5	Ace
5			
6			
7			
8			

Penguji I,


Dra. Juni Sukandani, S.E., M.M

Surabaya, 17 Juni 2023
Penguji II,


Yuli Kurnia Firdausa, S.E., M.Ak

Lampiran Berita Acara Sempro



UNIVERSITAS PGRI ADI BUANA SURABAYA
FAKULTAS EKONOMI DAN BISNIS

Kampus : Jl. Dukuh Menanggal XII/4 , Telp- Fax. 031-8281183 Surabaya 60234
Website : <http://www.fe.unipasby.ac.id>

BERITA ACARA UJIAN PROPOSAL SKRIPSI

Pada hari ini kamis 9 Februari 2023 bertempat di Fakultas Ekonomi dan Bisnis Universitas PGRI Adi Buana Surabaya telah dilaksanakan Ujian Proposal Skripsi Semester Ganjil / Genap *) Tahun Akademi 2022 / 2023

Nama Mahasiswa : Yohanes fathilus jurut
NIM : 191600075
Program Studi : Akuntansi
Judul Proposal : Faktor-faktor yang mempengaruhi ketetapan waktu pelaporan keuangan (studi perusahaan manufaktur dibursa efek indonesia tahun 2018-2021)

Dihadiri oleh :

No.	NIM	Nama Mahasiswa	Tanda Tangan
1.	191600238	Chintia Elvitasari	1. (Handwritten)
2.	191600269	Diany Mleta Ns	2. (Handwritten)
3.	191600237	Irmawati	3. (Handwritten)
4.	191600162	Helmaagussifa Nur Amelia	4. (Handwritten)
5.	191600268	Habibatul Marufah	5. (Handwritten)
6.	191600239	Benediktus Kemadu	6. (Handwritten)
7.	19160079	Venusius Fianca	7. (Handwritten)
8.	191600015	Silvanus Antri	8. (Handwritten)
9.	191600153	Christulus Sagunawijuw	9. (Handwritten)
10.	191600203	Tiara chandra Etrana	10. (Handwritten)
11.	191600165	Nani puspi TA Satri	11. (Handwritten)
12.			12.
13.			13.
14.			14.
15.			15.

Surabaya, 9 Februari 2023

Penguji : Rina Fariana, S.E.,Ak.,M.A

((Handwritten Signature))

Pembimbing : Drs. Subakir, M.M,

()

Lampiran 3: Laporan Keuangan

Tabel 4.1
Hasil Perhitungan Profitabilitas

NO	Nama Perusahaan	Tahun			
		2018	2019	2020	2021
1.	ULTJ	Rp. 0,171	Rp. 0,208	Rp. 0,162	Rp. 0,208
2.	DVLA	Rp. 162,135	Rp. 164,621	Rp. 107,750	Rp. 101,536
3.	ICBP	Rp. 0,188	Rp. 0,192	Rp. 0,096	Rp. 0,084
4.	INAF	Rp.-17,540	Rp. 7,042	Rp. 10,553	Rp. 4,361
5.	KAEF	Rp.66,669	Rp. 2,088	Rp. 4,177	Rp. 22,122
6.	KDSI	Rp. 74,712	Rp. 75,720	Rp. 66,591	Rp. 73,158
7.	KICI	Rp. 0,007	Rp. -0,027	Rp. 0,008	Rp. 0,162
8.	KLBF	Rp. 0,182	Rp. 0,168	Rp. 0,161	Rp. 0,161
9.	UNVR	Rp. 0598	Rp. 0,480	Rp. 0.448	Rp. 0,393

Tabel 4.2
Hasil Hitungan *Leverage*

NO	Nama Perusahaan	Tahun			
		2018	2019	2020	2021
1.	ULTJ	Rp. 0,164	Rp. 0,169	Rp. 0,831	Rp. 0,442
2.	DVLA	Rp. 4,020	Rp. 401,11	Rp. 497,950	Rp. 510,652
3.	ICBP	Rp. 0,513	Rp. 0,451	Rp. 1,059	Rp. 1,157
4.	INAF	Rp. 1.904	Rp. 504,935	Rp. 0,003	Rp. 0,003
5.	KAEF	Rp. 1,732	Rp. 1,479	Rp. 1,472	Rp. 1,456
6.	KDSI	Rp. 1,506	Rp. 1,061	Rp. 0.878	Rp. 0,874
7.	KICI	Rp. 0,628	Rp. 0,749	Rp. 0.944	Rp. 0,738
8.	KLBF	Rp. 0,186	Rp. 0,123	Rp. 0,235	Rp. 0,207
9.	UNVR	Rp. 1,753	Rp. 2,909	Rp. 3,159	Rp. 3,413

Tabel 4.3
Hasil Perhitungan Ukuran Perusahaan

NO	Nama Perusahaan	Tahun			
		2018	2019	2020	2021
1.	ULTJ	Rp. 15,530	Rp. 15,704	Rp. 15,985	Rp. 15,818
2.	DVLA	Rp. 0,520	Rp. 0,604	Rp. 0,686	Rp. 0,735
3.	ICBP	Rp. 1,864	Rp. 2,006	Rp. 4,640	Rp. 4,711
4.	INAF	Rp. 0,366	Rp. 0,325	Rp. 0,538	Rp. 0,699
5.	KAEF	Rp. 2,427	Rp. 2,910	Rp. 2,866	Rp. 2,877
6.	KDSI	Rp. 0,330	Rp. 0,226	Rp. 0,220	Rp. 0,299
7.	KICI	Rp. 5,038	Rp. 5,029	Rp. 5,056	Rp. 5,232
8.	KLBF	Rp. 2,898	Rp. 3,009	Rp. 3,116	Rp. 3,245
9.	UNVR	Rp. 3,012	Rp. 3,028	Rp. 3,022	Rp. 2,948

Tabel 4.4
Hasil Perhitungan Ketepatan Waktu

NO	Nama Perusahaan	Tahun			
		2018	2019	2020	2021
1.	ULTJ	1	1	1	0
2.	DVLA	1	1	0	0
3.	ICBP	1	1	1	1
4.	INAF	1	0	0	1
5.	KAEF	1	1	1	1
6.	KDSI	1	1	0	1
7.	KICI	1	1	1	0
8.	KLBF	1	1	1	1
9.	UNVR	1	1	1	1

Tabel 4.5
Data penelitian

	KODE	ROA	LEVERAGE	UKURAN PERUSAHAAN	KETETAPAN WAKTU
2018	ULTJ	0,171	0,164	15,530	1
	DVLA	162,135	4,020	0,520	1
	ICBP	0,188	0,513	1,864	1
	INAF	-17,540	1,904	0,366	1
	KAEF	66,669	1,732	2,427	1
	KDSI	74,712	1,506	0,330	1
	KICI	0,007	0,628	5,038	1
	KLBF	0,182	0,186	2,898	1
	UNVR	0,598	1,753	3,012	1
2019	ULTJ	0,208	0,169	15,704	1
	DVLA	164,621	401,11	0,604	1
	ICBP	0,192	0,451	2,006	1
	INAF	7,042	504,935	0,325	0
	KAEF	2,088	1,476	2,910	1
	KDSI	75,720	1,061	0,226	1
	KICI	-0,027	0,749	5,029	1
	KLBF	0,168	0,123	3,009	1
	UNVR	0,480	2,909	3,028	1
2020	ULTJ	0,162	0,831	15,985	1
	DVLA	107,750	497,950	0,686	0
	ICBP	0,096	1,059	4,640	1
	INAF	10,553	0,003	0,538	0
	KAEF	4,177	1,472	2,866	1
	KDSI	66,591	0,878	0,220	0
	KICI	0,008	0,944	5,056	1
	KLBF	0,161	0,235	3,116	1
	UNVR	0,448	3,159	3,022	1

2021	ULTJ	0,208	0,442	15,818	0
	DVLA	101,536	510,652	0,735	0
	ICBP	0,084	1,157	4,711	1
	INAF	4,361	0,003	0,699	1
	KAEF	22,122	1,456	2,877	1
	KDSI	73,158	0,874	0,299	0
	KICI	0,162	0,738	5,232	1
	KLBF	0,161	0,207	3,245	1
	UNVR	0,393	3,413	2,948	1

Lampiran 4 Output SPSS

Tabel 4.6
Hasil Uji Normalitas

One-Sample Kolmogorov-Smirnov Test

		Unstandardized Residual
N		36
Normal Parameters ^{a,b}	Mean	.0000000
	Std. Deviation	.34500055
Most Extreme Differences	Absolute	.166
	Positive	.108
	Negative	-.166
Test Statistic		.166
Asymp. Sig. (2-tailed)		.013 ^c

- a. Test distribution is Normal.
- b. Calculated from data.
- c. Lilliefors Significance Correction.

Tabel 4.7
Hasil Uji Multikolinearitas

Coefficients^a

Model	Unstandardized Coefficients		Standardized Coefficients	t	Sig.	Collinearity Statistics	
	B	Std. Error	Beta			Tolerance	VIF
1 (Constant)	.772	.150		5.153	.000		

ROA	-3.843E-11	.000	-.239	-1.380	.177	.767	1.303
Leverage	-4.825E-11	.000	-.165	-1.068	.293	.973	1.027
Size	7.556E-11	.000	.308	1.760	.088	.754	1.327

a. Dependent Variable: Ketepatan Waktu

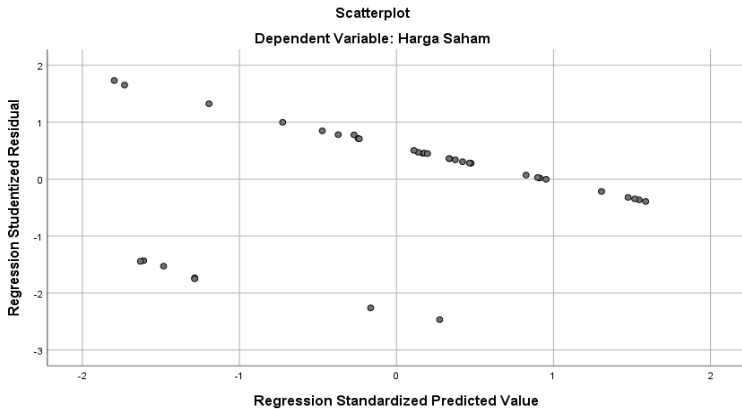
Tabel 4.8
Hasil Uji Autokorelasi
Model Summary^b

Model	R	R Square	Adjusted R Square	Std. Error of the Estimate	Durbin-Watson
1	.511 ^a	.261	.192	.361	1.665

a. Predictors: (Constant), Size, Leverage, ROA

b. Dependent Variable: Ketepatan Waktu

Gambar 4.1
Hasil Uji Heterokedastitas



Tabel 4.9
Hasil Uji Analisis Regresi Linear Berganda
Coefficients^a

Model		Unstandardized Coefficients		Standardized Coefficients	t	Sig.
		B	Std. Error	Beta		
1	(Constant)	.772	.150		5.153	.000
	ROA	-3.843E-11	.000	-.239	-1.380	.177
	Leverage	-4.825E-11	.000	-.165	-1.068	.293
	Size	7.556E-11	.000	.308	1.760	.088

a. Dependent Variable: Ketepatan Waktu

Tabel 4.10
Uji Koefisien Determinasi

Model Summary^b

Model	R	R Square	Adjusted R Square	Std. Error of the Estimate	Durbin-Watson
1	.511 ^a	.261	.192	.361	1.665

a. Predictors: (Constant), Size, Leverage, ROA

b. Dependent Variable: Ketepatan waktu

Tabel 4.11
Hasil Perhitungan t

Coefficients^a

Model		Unstandardized Coefficients		Standardized Coefficients	t	Sig.
		B	Std. Error	Beta		
1	(Constant)	.772	.150		5.153	.000
	ROA	-3.843E-11	.000	-.239	-1.380	.177
	Leverage	-4.825E-11	.000	-.165	-1.068	.293
	Size	.117	.054	.615	3.760	.008

a. Dependent Variable: Ketepatan Waktu

Tabel 4.12
Hasil Pengujian Hipotesis Simultan (F)

ANOVA^a

Model		Sum of Squares	df	Mean Square	F	Sig.
1	Regression	1.473	3	.491	3.772	.002 ^b
	Residual	4.166	32	.130		
	Total	5.639	35			

a. Dependent Variable: Ketepatan Waktu

b. Predictors: (Constant), Size, Leverage, ROA