



UNIVERSITAS PGRI  
**ADI BUANA**  
SURABAYA

## SKRIPSI

EVALUASI KEBERLANJUTAN SOSIAL EKONOMI MASYARAKAT  
KORBAN BENCANA LUMPUR LAPINDO PADA KAWASAN  
PERMUKIMAN DI DESA PANGGREH KECAMATAN JABON  
KABUPATEN SIDOARJO

OKTAFIANA WAHYU PRISMAWATI

NIM. 19390003

PROGRAM STUDI PERENCANAAN WILAYAH DAN KOTA  
FAKULTAS TEKNIK  
UNIVERSITAS PGRI ADI BUANA SURABAYA  
2023



**UNIVERSITAS PGRI  
ADI BUANA  
SURABAYA**




**SKRIPSI**





**EVALUASI KEBERLANJUTAN SOSIAL EKONOMI MASYARAKAT  
KORBAN BENCANA LUMPUR LAPINDO PADA KAWASAN  
PERMUKIMAN DI DESA PANGREH KECAMATAN JABON  
KABUPATEN SIDOARJO**



**OKTAFIANA WAHYU PRISMAWATI  
NIM. 193900030**



**PROGRAM STUDI PERENCANAAN WILAYAH DAN KOTA  
FAKULTAS TEKNIK  
UNIVERSITAS PGRI ADI BUANA SURABAYA**



**2023**



# **SKRIPSI**

**EVALUASI KEBERLANJUTAN SOSIAL EKONOMI MASYARAKAT KORBAN  
BENCANA LUMPUR LAPINDO PADA KAWASAN PERMUKIMAN DI DESA  
PANGGREH KECAMATAN JABON KABUPATEN SIDOARJO**

**Diajukan untuk Memenuhi Salah Satu Syarat Guna Memperoleh  
Gelar Sarjana Perencanaan Wilayah dan Kota Program Studi Perencanaan Wilayah  
dan Kota Fakultas Teknik  
Universitas PGRI Adi Buana Surabaya**

**OKTAFIANA WAHYU PRISMAWATI  
NIM. 193900030**

**PROGRAM STUDI PERENCANAAN WILAYAH DAN KOTA  
FAKULTAS TEKNIK  
UNIVERSITAS PGRI ADI BUANA SURABAYA**

**20**

**Lembar Persetujuan Pembimbing**

**Skripsi ini dinyatakan Siap diujikan  
Pembimbing,**

**(Moch.Shofwan, S.Pd., M.Sc.)**

**Lembar Persetujuan Panitia Ujian**

**Skripsi ini telah disetujui oleh Panitia Ujian Skripsi  
Program Studi Perencanaan Wilayah dan Kota**

**Fakultas Teknik Universitas PGRI Adi Buana Surabaya**

**Pada**

**Hari**

**: Jum'at**

**Tanggal**

**: 25 Agustus**

**Tahun**

**: 2023**

**Panitia Ujian,**

**Ketua**

**: Dr. Yunia Dwie Nurcahyanie, ST., MT .....**

**Dekan**

**Sekretaris**

**: Linda Dwi Rohmadiani, ST., MT.**

**Ketua Jurusan/Prodi**

**Anggota**

**: Siti Nuurlally Rukmana, ST, MT**

**Penguji I**

**: Dr. Suning, SE., MT**

**Penguji II**



## MOTTO

“Pagi akan datang lagi. Tidak ada kegelapan, tidak ada musim yang abadi.”

## SURAT PERNYATAAN

Yang bertanda tangan dibawah ini :

Nama : Oktafiana Wahyu Prismawati  
NIM : 193900030  
Progam Studi : Perencanaan Wilayah dan Kota  
Fakultas : Teknik  
Judul Skripsi : Evaluasi Keberlanjutan Sosial Ekonomi Masyarakat Korban Bencana Lumpur Lapindo Pada Kawasan Permukiman Di Desa Pangreh Kecamatan Jabon Kabupaten Sidoarjo


Dosen Pembimbing : Moch.Shofwan, S.Pd., M.Sc.

Menyatakan bahwa Skripsi tersebut adalah bukan hasil menjiplak sebagian manapun keseluruhan, kecuali dalam bentuk kutipan yang telah disebutkan sumbernya.

Demikian surat pernyataan ini saya buat dengan sebenarnya.

Surabaya, 04 September 2023

Dosen Pembimbing



Moch.Shofwan, S.Pd., M.Sc.

Mahasiswa



Oktafiana Wahyu Prismawati

## KATA PENGANTAR

Puji syukur penulis haturkan kehadiran Tuhan Yang Maha Esa, dengan limpahan kasih dan rahmat-Nya, akhirnya penulis dapat menyelesaikan Proposal Tugas Akhir ini. Studi ini bertujuan untuk memenuhi salah satu syarat memperoleh gelar Sarjana Perencanaan Wilayah dan Kota Fakultas Teknik Universitas PGRI Adi Buana Surabaya.

Ucapan terima kasih dan penghargaan perlu penulis sampaikan kepada berbagai pihak yang telah memberikan bantuan berupa bimbingan, arahan, saran, dukungan dan kemudahan sejak awal sampai akhir penyusunan Proposal Tugas Akhir. Tidak lupa ucapan terima kasih kami sampaikan kepada:

1. Kedua Orang Tua saya yang saya cintai dan sayangi telah memberikan dukungan kepada saya.
2. Dekan Fakultas Teknik Universitas PGRI Adi Buana Surabaya Ibu Dr. Yunia Dwie Nurcahyanie, ST., MT.
3. Ketua Program Studi Perencanaan Wilayah dan Kota Ibu Linda Dwi Rohmadiani, ST., MT.
4. Dosen Pembimbing Bapak Moch. Shofwan, S.Pd., M.Sc.
5. Seluruh Dosen dan Staff di Program Studi Perencanaan Wilayah dan Kota dan Fakultas Teknik Universitas PGRI Adi Buana Surabaya.
6. Seluruh teman-teman Angkatan 2019 Prodi Perencanaan Wilayah dan Kota atas segala bantuan, masukan-masukan dan kekompakannya.
7. Teman dekat saya Aditya Wirandaru yang selalu memberi support dan selalu ada dalam suka dan duka, serta selalu membantu saya dalam menyelesaikan skripsi ini.

Harapan peneliti, semoga hasil penelitian ini dapat digunakan bagi para akademis dan yang membutuhkan

Surabaya, 04 September 2023

Penulis



## DAFTAR ISI

	<b>Halaman</b>
HALAMAN JUDUL .....	i
HALAMAN PENGAJUAN SKRIPSI.....	ii
HALAMAN PERSETUJUAN PEMBIMBING .....	iii
HALAMAN PERSETUJUAN PANITIA UJIAN .....	iv
HALAMAN MOTTO.....	v
SURAT PERNYATAAN KEASLIAN TULISAN .....	vi
KATA PENGANTAR .....	vii
DAFTAR ISI.....	vii
DAFTAR TABEL.....	x
DAFTAR GAMBAR .....	xi
ABSTRAK.....	xii
BAB I PENDAHULUAN.....	1
A. LATAR BELAKANG MASALAH .....	1
B. RUMUSAN MASALAH .....	3
C. TUJUAN DAN MANFAAT PENELITIAN .....	3
D. BATASAN DAN RUANG LINGKUP PENELITIAN .....	4
BAB II TINJAUAN PUSTAKA .....	7
A. Pembangunan Berkelanjutan .....	7
B. Tujuan Pembangunan Berkelanjutan .....	9
C. Pengertian Permukiman.....	11
D. Keberlanjutan Sosial Ekonomi .....	13
E. Strategi Pengembangan Pembangunan Berkelanjutan.....	16
F. Metode Evaluasi Model CIPP .....	17
H. Penelitian Terdahulu .....	19
BAB III METODOLOGI PENELITIAN .....	22
A. Rancangan Penelitian .....	22
B. Definisi Operasional .....	24
C. Indikator Penelitian Pembangunan Berkelanjutan .....	27

D. Metode Pengumpulan Data .....	29
E. Populasi dan Sampel.....	30
F. Metode Analisis .....	30
G. Teknik Pengukuran Nilai.....	31
<b>BAB IV GAMBARAN UMUM WILAYAH.....</b>	<b>32</b>
A. Gambaran Umum Kabupaten Sidoarjo .....	32
B. Gambaran Umum Kecamatan Jabon .....	46
C. Gambaran Umum Desa Pangreh .....	59
<b>BAB V HASIL ANALISIS DATA DAN PEMBAHASAN .....</b>	<b>65</b>
A. Kondisi Sosial-Ekonomi Masyarakat Korban Bencana Lumpur Lapindo di Desa Pangreh.....	65
B. Evaluasi Keberlanjutan Sosial Ekonomi Masyarakat Korban Bencana Lumpur Lapindo Pada Kawasan Permukiman di Desa Pangreh .....	75
C. Hasil pengukuran Aspek Sosial Ekonomi Desa Pangreh .....	83
<b>BAB IV KESIMPULAN DAN SARAN .....</b>	<b>87</b>
A. Kesimpulan .....	87
B. Saran.....	88
<b>DAFTAR PUSTAKA .....</b>	<b>89</b>
<b>LAMPIRAN-LAMPIRAN .....</b>	<b>92</b>

## DAFTAR TABEL

	<b>Halaman</b>
Tabel 2. 1 Penelitian Terdahulu .....	21
Tabel 3. 1 Definisi Oprasional .....	25
Tabel 3. 2 Indikator Penelitian Keberlanjutan Sosial Ekonomi.....	28
Tabel 4. 1 Luas Wilayah Kabupaten Sidoarjo .....	32
Tabel 4. 2 Topografi Kabupaten Sidoarjo.....	35
Tabel 4.3 Jenis Penggunaan Lahan Kabupaten Sidoarjo .....	38
Tabel 4. 4 Jenis Tanah di Kabupaten Sidoarjo .....	41
Tabel 4. 5 Kependudukan Kabupaten Sidoarjo .....	43
Tabel 4. 6 Luas Lahan Kecamatan Jabon .....	46
Tabel 4. 7 Topografi Menurut Desa di Kecamatan Jabon .....	49
Tabel 4. 8 Penggunaan Lahan Menurut Desa di Kecamatan Jabon.....	52
Tabel 4. 9 Jumlah Penduduk di Kecamatan Jabon .....	55
Tabel 4. 10 Kepadatan Penduduk di Kecamatan Jabon .....	56
Tabel 4. 11 Luas Desa Pangreh.....	59
Tabel 4. 12 Penggunaan Lahan Desa Pangreh.....	61
Tabel 4. 13 Jumlah Penduduk Menurut Jenis Kelamin .....	63
Tabel 4. 14 Jumlah Penduduk Menurut Agama.....	63
Tabel 5. 1 Jumlah Sarana Pendidikan Desa Pangreh.....	65
Tabel 5. 2 Jumlah Sarana Kesehatan Desa Pangreh .....	69
Tabel 5. 3 Jumlah Penduduk Menurut Mata Pencaharian Desa Pangreh .....	72
Tabel 5. 4 Permasalahan Desa Pangreh .....	75
Tabel 5. 5 Strategi permasalahan Desa Pangreh.....	78
Tabel 5. 6 Hasil Presentase Aspek Kualitas Pendidikan.....	83
Tabel 5. 7 Hasil Presentase Aspek Kualitas Kesehatan.....	84
Tabel 5. 8 Hasil Presentase Aspek Pekerjaan .....	85
Tabel 5. 9 Pendapatan dan pengenalan terhadap lingkungan .....	85

## DAFTAR GAMBAR

	<b>Halaman</b>
Gambar 1.1 Peta Administrasi Kecamatan Jabon.....	5
Gambar 3. 1 Kerangka Pikir Penelitian .....	23
Gambar 4. 1 Presentase Luas Wilayah Kabupaten Sidoarjo.....	33
Gambar 4. 2 Peta Administrasi Kabupaten Sidoarjo .....	34
Gambar 4. 3 Ketinggian Lahan Kabupaten Sidoarjo .....	36
Gambar 4. 4 Peta Topografi Kabupaten Sidoarjo .....	37
Gambar 4. 5 Peta Penggunaan Lahan Kabupaten Sidoarjo .....	40
Gambar 4. 6 Peta Jenis Tanah Kabupaten Sidoarjo .....	42
Gambar 4. 7 Peta Kepadatan Penduduk Kabupaten Sidoarjo.....	45
Gambar 4. 8 Presentase Luas Lahan Kecamatan Jabon.....	47
Gambar 4. 9 Peta Adminstrasi Kecamatan Jabon.....	48
Gambar 4. 10 Bagan Topografi Kecamatan Kabuh.....	49
Gambar 4. 11 Peta Topografi Kecamatan Jabon .....	50
Gambar 4. 12 Peta Kemiringan Lahan Kecamatan Jabon .....	51
Gambar 4. 13 Persentase Penggunaan Lahan Kecamatan Jabon Tahun 2021.....	53
Gambar 4. 14 Peta Penggunaan Lahan Kecamatan Jabon.....	54
Gambar 4. 15 Jumlah Penduduk Kecamatan Jabon.....	55
Gambar 4. 16 Kepadatan Penduduk Kecamatan Jabon Tahun 2022 .....	56
Gambar 4. 17 Peta Kepadatan Penduduk Kcamatan Jabon 2022 .....	58
Gambar 4. 18 Peta Administrasi Desa Pangreh .....	60
Gambar 4. 19 Persentase Penggunaan Lahan Desa Pangreh .....	61
Gambar 4. 20 Peta Penggunaan Lahan Desa Pangreh .....	62
Gambar 4. 21 Persentase Jumlah Penduduk Menurut Jenis Kelamin.....	63
Gambar 4. 22 Persentase Jumlah Penduduk Menurut Agama.....	67
Gambar 5. 1 Bagan Jumlah Sarana Desa Pangreh .....	65
Gambar 5. 2 Foto mapping sarana pendidikan Desa Pangreh .....	67
Gambar 5. 3 Peta Sarana Pendidikan Desa Pangreh.....	68
Gambar 5. 4 Foto mapping sarana pendidikan Desa Pangreh .....	70
Gambar 5. 5 Peta Sarana Kesehatan Desa Pangreh .....	71
Gambar 5. 6 Forum Grup Diskusi massyarakat Desa Pangreh 2023.....	75
Gambar 5. 7 Usaha Rumahan Masyarakat Desa Pangreh.....	77
Gambar 5. 8 Sarana Pendidikan Desa Pangreh.....	79
Gambar 5. 9 Sarana Kesehatan Desa Pangreh .....	79