

DAFTAR PUSTAKA

- Ainiyah, K. (2016). *Pengaruh Perputaran Piutang , Perputaran Persediaan*. 5, 1-19.
- Angelina, C., Sharon, S., Lim, S., Lombogia, J. Y. R., & Aruan, D. A. (2020). Pengaruh Current Ratio, Debt to Equity, Perputaran Kas dan Total Asset TurnOver (TATO) Terhadap Profitabilitas pada Perusahaan Food & Beverages yang terdaftar di Bursa Efek Indonesia. *Owner*, 4(1), 16. <https://doi.org/10.33395/owner.v4i1.178>
- Ariani, D., & Bati. (2018). pengaruh CR, DER dan DAR terhadap ROA pada Perusahaan Manufaktur Sub Sektor Farmasi yang Terdaftar di BEI. *P-ISSN*. <http://economac.ppj.unp.ac.id/index.php/economac/article/view/93/52>
- Deli, L. (2020). Pengaruh Current Ratio, Debt to Total Asset Ratio dan Total Asset Turnover terhadap Profitabilitas. *Accumulated Journal*, 2(1), 27-35.
- Deny, S. (2019). *Jumlah Pabrik Rokok Turun Drastis dalam 6 Tahun Terakhir*. Liputan6.Com. <https://www.liputan6.com/bisnis/read/4064243/jumlah-pabrik-rokok-turun-drastis-dalam-6-tahun-terakhir>
- Deny, S. (2020). *Industri Rokok Ikut Jadi Korban Pandemi Corona*. Liputan6.Com. <https://www.liputan6.com/bisnis/read/4258609/industri-rokok-ikut-jadi-korban-pandemi-corona>

- Fahmi, I. (2016). *Analisis Laporan Keuangan*. Alfabeta.
- Ghozali, I. (2016). *Aplikasi Analisis Multivariate Dengan Program IBM SPSS 2*.
- Gregorius. (2018). *Anteseden Kebijakan Dividen dan Implikasinya Pada Nilai Perusahaan*. CV. Noah Aletheia.
- Harahap, S. S. (2016). *Analisis Kritis Atas Laporan Keuangan*. Rajawali Pers.
- Hery. (2016). *Financial Ratio for Business*. PT. Grasindo. / (2017). *Analisis Laporan Keuangan (Cetakan Ke)*. Grasindo.
- Jumingan. (2017). *Analisis Laporan Keuangan*. Bumi Aksara.
- Kasmad, K., & Faiza, H. (2018). PERUBAHAN RETURN ON ASSET YANG DIAKIBATKAN ADANYA PERUBAHAN PADA MODAL KERJA DAN DEBT TO EQUITY RATIO PADA PT. SEPATU BATA, Tbk. *Inovasi*, 5(1), 65. <https://doi.org/10.32493/inovasi.v5i1.y2018.p65-78>
- Kasmir. (2019). *Analisis Laporan Keuangan (Edisi Rev)*. Rajawali Pers.
- Muslih, M. (2019). Pengaruh Perputaran Kas Dan Likuiditas (Current Ratio) Terhadap Profitabilitas (Return on Asset). *Kumpulan Riset Akuntansi*, 11(1), 47-59.
- Saputro, F. B. (2019). Pengaruh Working Capital, Struktur Modal dan Current Ratio terhadap Profitabilitas. *JABE (Journal of*

Applied Business and Economic), 5(3), 177.
<https://doi.org/10.30998/jabe.v5i3.2931>

- Sinaga, O., Simarmata, S. D., Sitinjak, P. W., & Simanjuntak, L. (2020). Pengaruh current ratio (CR) total asset turn over (TATO) dan ukuran perusahaan terhadap profitabilitas (ROA) perusahaan manufaktur pada sektor industri barang dan konsumsi yang terdaftar di Bursa Efek Indonesia periode 2014-2018. *Jurnal FEB UNMUL*, 16(2), 179-191.
- Suganda, T. R. (2018). *Even Study Teori dan Pembahasan Reaksi Pasar Modal Indonesia*. CV. Seribu Bintang.
- Sugiono, A., & Untung, E. (2016). *Panduan Praktis Dasar Analisis Laporan Keuangan*. PT. Grasindo.
- Sugiyono. (2018). *Metode Penelitian Kuantitatif, Kualitatif, dan R&D*. Alfabeta.
- Sujarweni, V. W. (2017). *Analisis Laporan Keuangan Teori, Aplikasi dan Hasil Penelitian*. Pustaka Baru Pers.
- Sujono, R. N., Waryanto, R. B. D., & Fariana, R. (2019). Pengaruh Debt To Equity Ratio Dan Long Term Debt To Equity Ratio Terhadap Profitabilitas Perusahaan. *Statistical Field Theor*, 53(9), 1689-1699.
- Supardi, H., Suratno, H., & Suyanto. (2018). Pengaruh Current Ratio, Debt To Asset Ratio, Total Asset Turnover Dan Inflasi Terhadap Return on Asset. *JIAFE (Jurnal Ilmiah Akuntansi Fakultas Ekonomi)*, 2(2), 16-27.

<https://doi.org/10.34204/jiafe.v2i2.541>

Wartono, T. (2018). *6_Tri_WArtono*. 6(2).

Wikardi, L. D., & Wiyani, N. T. (2017). Pengaruh Debt To Equity Ratio, Firm Size, Inventory Turnover, Assets Turnover dan Pertumbuhan Penjualan terhadap Profitabilitas (Studi Kasus pada Industri Makanan dan Minuman yang Terdaftar di BEI Periode 2011-2015). *Jurnal Online Insan Akuntan*, 2(1), 234099.

LAMPIRAN

Lampiran 1 : Berita Acara Bimbingan Skripsi

BERITA ACARA BIMBINGAN SKRIPSI

Nama Mahasiswa : Hilda Anggita Sari Purwanto
NIM : 171600059
Program Studi : Akuntansi
Tanggal Pengajuan Skripsi : 27 Oktober 2020
Judul Skripsi : Pengaruh *Current Ratio* (CR) dan *Debt to Equity Ratio* (DER) Terhadap Profitabilitas Pada Perusahaan Rokok yang Terdaftar di Bursa Efek Indonesia
Dosen Pembimbing : 1. Subakir, H., Drs., M.M.
2. Fauziah, S.Si., M.Si.


Konsultasi :

No	Tanggal	Paraf Pembimbing	keterangan
1	27/10/2020		Pengajuan dan ACC judul
2	17/11/2020		Pengajuan matriks
3	18/11/2020		ACC matriks
4	18/12/2020		Revisi BAB I
5	21/12/2020		ACC BAB I
6	14/01/2021		ACC BAB II
7	20/01/2021		Revisi BAB III
8	20/01/2021		ACC BAB III
9	14/06/2021		Revisi BAB IV
10	16/06/2021		Revisi BAB IV
11	20/06/2021		ACC BAB IV
12	21/06/2021		ACC BAB V
13	21/06/2021		ACC Artikel

Tanggal Selesai Skripsi : 21 Juni 2021


Telah Diuji dengan Nilai :

Dosen Pembimbing I


Subakir, H., Drs., M.M.
NPP. 8607129/DY

Surabaya, 18 Juni 2021




Dosen Pembimbing II


Fauziah, S.Si., M.Si.
NPP. 1504721/DY


Lampiran 2 : Berita Acara Bimbingan Revisi Skripsi

BERITA ACARA BIMBINGAN REVISI SKRIPSI

Nama Mahasiswa : Hilda Anggita Sari Purwanto
NIM/Program Studi : 171600059/ Akuntansi
Judul Skripsi : Pengaruh *Current Ratio* (CR) dan *Debt to Equity Ratio* (DER) Terhadap Profitabilitas Pada Perusahaan Rokok yang Terdaftar di Bursa Efek Indonesia
Tanggal Ujian Skripsi : 4 Juli 2021
Dosen Penguji : 1. Drs. H. Teguh Purwanto, M.M.
2. Drs. Sugijanto, M.Ak.


No	Tanggal	Materi Konsultasi	Paraf Penguji I	Paraf Penguji II
1	21/07/2021	BAB I		
2	21/07/2021	BAB IV		
3	21/07/2021	BAB V		
4	23/07/2021	BAB I		
5	23/07/2021	BAB II		
6	23/07/2021	BAB III		
7	23/07/2021	BAB IV		
8	23/07/2021	DAFTAR ISI		

Penguji I



Drs. H. Teguh Purwanto, MM.
NIP. 196012221990031001

Penguji II




Drs. Sugijanto, M.Ak.
NPP. 0501487/DY


Lampiran 3 : Matriks

Nama/No. Reg. : Hilda Anggita Sari Purwanto/171600059
 Judul Penelitian : Pengaruh *Current Ratio* (CR) dan *Debt to Equity Ratio* (DER) Terhadap Profitabilitas pada Perusahaan Rokok yang Terdaftar di Bursa Efek Indonesia


Variabel/indikator	Rumusan masalah	Tujuan Penelitian	Hipotesis	Populasi/sampel	Metode penelitian	Analisa Data	Pustaka
• Variabel Bebas : $x_1 = \text{Current Ratio (CR)}$ $x_2 = \text{Debt to Equity Ratio (DER)}$ $x_3 = \text{Profitabilitas (ROA)}$ • Variabel Terikat : $y = \text{Profitabilitas (ROA)}$	1. Apakah <i>Current Ratio</i> (CR) berpengaruh terhadap profitabilitas? 2. Apakah <i>Debt to Equity Ratio</i> (DER) berpengaruh terhadap profitabilitas? 3. Apakah <i>Current Ratio</i> (CR) dan <i>Debt to Equity Ratio</i> (DER) berpengaruh secara simultan terhadap profitabilitas?	1. Untuk mengetahui pengaruh <i>Current Ratio</i> (CR) terhadap profitabilitas 2. Untuk mengetahui pengaruh <i>Debt to Equity Ratio</i> (DER) terhadap profitabilitas 3. Untuk mengetahui pengaruh secara simultan <i>Current Ratio</i> (CR) dan <i>Debt to Equity Ratio</i> (DER) terhadap profitabilitas	H1 : <i>Current Ratio</i> (CR) berpengaruh terhadap profitabilitas H2 : <i>Debt to Equity Ratio</i> (DER) berpengaruh terhadap profitabilitas H3 : <i>Current Ratio</i> (CR) dan <i>Debt to Equity Ratio</i> (DER) berpengaruh secara simultan terhadap profitabilitas	• Populasi : laporan keuangan pada Perusahaan Rokok yang terdaftar di BEI sebanyak 5 perusahaan • Sampel : Pengambilan sample menggunakan metode <i>Purposive Sampling</i> Dengan kriteria : a. Laporan keuangan tercantum di BEI b. Terdapat laporan keuangan per semester secara berturut – turut pada tahun 2016 - 2019 Sehingga sampel yang di dapat sebanyak 4 perusahaan	Pengumpulan Data Dokumentasi, yaitu dengan mengambil data dari situs resmi BEI (https://www.idx.co.id/)	1. Uji asumsi klasik • Uji normalitas • Uji multikolinieritas • Uji autokorelasi • Uji heteroskedastisitas 2. Analisis regresi linier berganda 3. Koefisien determinasi 4. Uji hipotesis : • Uji T • Uji F	Jurnal : J1, J2, J3, J4, J5 J1, J2, J3, J4, J5 J1, J2, J3, J4, J5

Menggetahui,

Dosen Pembimbing 1

 Dis. H. Sulakir, MM
 NPP. 8607129/DY

Dosen Pembimbing 2

 Fauziah, S.Si., M.Si.
 NPP.1504721/DY

Surabaya, 14 November 2020

Mahasiswa

 Hilda Anggita Sari Purwanto
 NIM. 171600059

Lampiran 4 : Output Pengolahan Data SPSS

One-Sample Kolmogorov-Smirnov Test

		Unstandardized Residual
N		36
Normal Parameters ^{a,b}	Mean	0E-7
	Std. Deviation	,08410926
Most Extreme Differences	Absolute	,105
	Positive	,105
	Negative	-,083
Kolmogorov-Smirnov Z		,628
Asymp. Sig. (2-tailed)		,825

a. Test distribution is Normal.

b. Calculated from data.

Coefficients^a

	Model	Collinearity Statistics	
		Tolerance	VIF
1	CR	,277	3,613
	DER	,277	3,613

a. Dependent Variable: ROA

Model Summary^b

Model	R	R Square	Adjusted R Square	Std. Error of the Estimate	Durbin-Watson
1	,149 ^a	,022	-,037	,08662	,962

a. Predictors: (Constant), DER, CR

b. Dependent Variable: ROA

Test of Homogeneity of Variances

	Levene Statistic	df1	df2	Sig.
CR	,000	1	34	,996
DER	2,871	1	34	,099

Coefficients^a

	Model	Unstandardized Coefficients	
		B	Std. Error
1	(Constant)	,030	,128
	CR	,015	,019
	DER	,071	,150

a. Dependent Variable: ROA

Model Summary^b

Model	R	R Square	Adjusted R Square	Std. Error of the Estimate
1	,149 ^a	,022	-,037	,08662

a. Predictors: (Constant), DER, CR

b. Dependent Variable: ROA

Coefficients^a

Model	Standardized Coefficients Beta	t	Sig.
1	(Constant)	,236	,815
	CR	,257	,438
	DER	,155	,639

a. Dependent Variable: ROA

ANOVA^a

Model	df	F	Sig.
1	Regression	2	,376
	Residual	33	,690 ^b
	Total	35	

a. Dependent Variable: ROA

b. Predictors: (Constant), DER, CR