

DAFTAR PUSTAKA

- Ahmad, Yuliya, dkk. 2019. Pengaruh Stress Kerja, Beban Kerja, dan Lingkungan Kerja Terhadap Kinerja Karyawan pada PT FIF Group Manado. Jurnal EMBA, ISSN: 2303-1174, Vol, No.3, Hal 2811-2820.
- Ainiyah, Qurotul. 2016. Pengaruh Perputaran Piutang, Perputaran Persediaan dan *Debt to Equity Ratio* Terhadap Profitabilitas. Jurnal Ilmu dan Riset Manajemen, ISSN : 2461-0593, Vol.5, No. 1, Hal 5
- Arya Ditha Wardana I Putu, dkk. 2015. Pengaruh Likuiditas, Ukuran Perusahaan, Risiko Bisnis, dan Usia Perusahaan Terhadap Struktur Modal pada Industri Pariwisata di Bursa Efek Indonesia Periode 2010-2013. E-Jurnal Manajemen Unud , ISSN: 2302-8912, Vol .4, No.6, Hal 1701-8912.
- Ayu Felany Indah, dkk 2018, Pengaruh Perputaran Modal Kerja *Leverage*, dan Likuiditas Terhadap Profitabilitas (Studi pada Perusahaan Sub Sektor Makanan dan Minuman yang terdaftar di Bursa Efek Indonesia pada Tahun 2012-2016). Jurnal Administrasi Bisnis (JAB), Vol.58, No.2.
- Bagiana, I Kadek, dkk. 2016. Pengaruh Kinerja Keuangan, Ukuran Perusahaan dan *Investment OpportunitySet* Terhadap Kebijakan Dividen. Skripsi : Universitas Mahasaraswati Denpasar.

- Chan, Chandra Halim. 2019. Manajemen Konflik Dalam Perencanaan Suksesi Pada Perusahaan Keluarga PT Mitra Indah. Skripsi: Universitas Kristen Petra Surabaya.
- Destianty, Rani. 2018. Analisis Kinerja Keuangan Perusahaan Ditinjau dari Rasio Keuangan pada PT. Sri Aneka Karyatama. Skripsi : Politeknik Negeri Sriwijaya.
- Devyta, Trisna Sari. 2019. Analisis Rasio Keuangan untuk Memprediksi Kondisi Financial Distress pada Perusahaan Manufaktur yang Terdaftar di Bursa Efek Indonesia. Skripsi : STIE Perbanas Surabaya.
- Fadli, Yasin Agus Ahmad , 2018. Pengaruh Current Ratio (CR) dan Debt to Total Assets Ratio (DAR) terhadap Net Profit Margin (NPM) Pada PT. Ultrajaya Milk Industri dan Trading Company Tbk dan PT. Mayora Indah Periode 2009-2016.
- Fauziah, Fenty. 2017. *Kesehatan Bank, Kebijakan Dividen dan Nilai Perusahaan (Teori dan kajian Empiris)*. Samarinda: RV Pustaka Horizon.
- Febriansyah, Angky. 2019. *Analisis Bea Masuk Dan Pajak Dalam Rangka Impor Sebagai Penentu Bagi Penerimaan Negara (Studi Kasus Pada Kantor Pengawasan dan Pelayanan Bea dan Cukai Tipe Madya Pabean A Bandung Pada Tahun 2013-2018)*. Other thesis, Universitas Komputer Indonesia.

- Gunawan, Imam. 2016. *Metode Penelitian Kuantitatif*. Jakarta: Bumi Aksara.
- Guntara, Yogi. 2018. *Pengaruh Ukuran Perusahaan, Profitabilitas, dan Leverage Terhadap Tax Avoidance (Studi pada Perusahaan Properti dan Real Estate yang Terdaftar di Bursa Efek Indonesia periode 2013-2016)*. Skripsi Fakultas Ekonomi dan Bisnis Unpas Bandung.
- Hanggara, Agie. 2019. *Pengantar Akuntansi*. Surabaya: CV. Jakad Publishing.
- Hantono, 2018. *Konsep Analisa Laporan Keuangan dan SPSS dengan Pendekatan Rasio*. Yogyakarta: Deepublish.
- Hayurian, Dhanastri. 2017. *Analisis Rasio Likuiditas (Current Ratio dan Quick Ratio) Terhadap Pertumbuhan Laba Pada Perusahaan Tobacco Manufacturres di Bursa Efek Indonesia periode 2011-2015*. IAIN Metro.
- Instin Puspitasari Onestia , dkk. 2016. *Pengaruh Profitability, Tangible, Leverage, Corporate Tax dan Inflation Rate terhadap Struktur Modal pada Perusahaan Manufaktur yang Listing di Bursa Efek Indonesia pada Perusahaan Sub Sektor Tekstil dan Garmen periode 2011-2014*. *Journal Of Accounting*, ISSN : 2502-7697, Vol.2, No.2.
- Irvan, Ibrahim Reza. 2018. *Pengaruh Efektivitas Penerapan Sistem Informasi Akuntansi dan Pemanfaatan Keahlian Pemakai Komputer Terhadap Kinerja Karyawan (Studi*

Penelitian Kospin Jasa). Skripsi Fakultas Ekonomi dan Bisnis Unpas Bandung.

Nukmaningtyas, Firasari. 2018. Penggunaan Rasio Profitabilitas, Likuiditas, Leverage dan Arus Kas Untuk Memprediksi Financial Distress (Studi pada Sektor Aneka Industri yang Terdaftar di Bursa Efek Indonesia periode 2013-2016). Jurnal Administrasi Bisnis (JAB) , Vol. 61, No.2.

Kasmir. 2019. Analisis Laporan Keuangan. Edisi Revisi. Rajawali Pers.

Pambudy, Eky Januar. 2019. Pengaruh Debt To Assets Ratio, Current Ratio, dan Total Assets Turn Over Terhadap Perubahan Laba (Studi Pada Perusahaan Property dan Real Estate Yang Terdaftar Di Bursa Efek Indonesia Periode 2013-2017). Skripsi : Universitas Muhamadiyah Tangerang.

Paturamansah. 2019. Nilai Perusahaan, Margin Laba Bersih, dan Nilai Tukar Rupiah Atas Dolar AS Sebagai Penentu Harga Saham Pada Perusahaan Otomotif dan Komponen di Bursa Efek Indonesia Periode 2014-2018. Skripsi: Universitas Komputer Indonesia.

Prajwalita Cahyani, Regina. 2019. Pengaruh Pengalaman Berorganisasi Intern Terhadap Perkembangan *Soft Skill* (Survei pada Mahasiswa Jurusan Pendidikan Ekonomi Universitas Siliwangi Angkatan 2016 dan 2017). Sarjana Thesis. Universitas Siliwangi. Skripsi: Univeritas Siliwangi

- Prihasinta, Destrina. 2016. Analisis Perkembangan Kredit pada Bank Rakyat Indonesia Unit Teguhan Kecamatan Paron Kabupaten Ngawi Tahun 2010-2014. Skripsi IKIP PGRI Madiun.
- Ratna, Murtiningtyas. 2018. Pengaruh likuiditas, Leverage, Pertumbuhan Penjualan dan Ukuran Perusahaan terhadap Profitabilitas (Studi Empiris Perusahaan Farmasi yang Terdaftar di Bursa Efek Indonesia Tahun 2012-2016). Skripsi: Universitas Mercu Buana Yogyakarta.
- Rebuisa, Feronika Wilna, dkk. 2018. Analisis Laporan Keuangan Dalam Menilai Kinerja Keuangan Perusahaan pada Bank Perkreditan Rakyat (BPR) Dana Raya Manado. *Jurnal Riset Akuntansi Going Concern*, Vol.13, No.2, Hal.325-333.
- Rozak, Wahyu Fatakh. 2019. Pengaruh Inovasi Produk dan Harga Of Mouth Terhadap Keputusan Pembelian Pembelian Jersey di Persebaya Store. *Jurnal Ilmu dan Riset Manajemen*, ISSN: 2461-0593, Vol.8, No.11.
- Setiati Ningsih Lilis, dkk . 2018. Pengaruh *Leverage, Price Book Value, Return On Equity, Firm Size*, dan *Growth Asset* Terhadap struktur modal pada Perusahaan Manufaktur yang Terdaftar di BEI periode 2014-2016.
- Umi, Fitri Agusti. 2017. Analisis Rasio Keuangan pada PT Rismaida Eka Palembang. Skripsi : Politeknik Negeri Sriwijaya

Lampiran 1 : Lembar Persetujuan Skripsi

LEMBAR PERSETUJUAN

Skripsi ini telah disetujui oleh dosen pembimbing dan layak untuk diuji :

Tanggal : 01 Maret 2021

Dosen Pembimbing













Drs. Bambang DW, S.E., M.M

NIP : 195605529.198309.1001

Lampiran 2 :Berita Acara Bimbingan Skripsi

BERITA ACARA BIMBINGAN SKRIPSI

1. Nama Mahasiswa : Wulan Nadya Atikasari
2. NIM : 161600158
3. Program Studi : Akuntansi
4. Tanggal Mengajukan Skripsi: 16 Juli 2020
5. Judul Skripsi : Pengaruh *Leverage* dan Likuiditas Terhadap Struktur Modal Pada Perusahaan Manufaktur Sub Sektor *Food and Beverage* Yang Terdaftar di Bursa Efek Indonesia Periode 2016-2019
6. Dosen Pembimbing : Drs. R. Bambang DW, S.E., M.M
7. Konsultasi :

No	Tanggal	Paraf Pembimbing	Uraian/ Kegiatan
1.	16-07-2020		Judul ACC
2.	03-08-2020		Bab I-III (Revisi)
3.	31-08-2020		Bab I-III (Revisi)
4.	18-09-2020		Bab I-III (Revisi)
5.	28-09-2020		Bab I-III (Revisi)
6.	15-10-2020		Bab I-III (ACC)
7.	18-01-2021		Bab IV-V (Revisi)
8.	29-01-2021		Bab IV-V (Revisi)
9.	17-02-2021		Bab IV-V (Revisi)
10.	22-02-2021		Bab IV-V (Revisi)

8. Tanggal Selesai Menulis Skripsi : 22 Februari 2021

Surabaya, 24 Maret 2021

Dosen Pembimbing,











Drs. R. Bambang DW, S.E., M.M

NIP: 19560529. 198309. 1001

Lampiran 4 :Berita Acara Bimbingan Revisi Skripsi


BERITA ACARA BIMBINGAN REVISI SKRIPSI

Nama Mahasiswa : Wulan Nadya Atikasari
NIM/Program Studi : 161600158/ Akuntansi
Judul Skripsi : Pengaruh *Leverage* dan Likuiditas Terhadap Struktur Modal Pada Perusahaan Manufaktur Sub Sektor *Food and Beverage* Yang Terdaftar di Bursa Efek Indonesia Periode 2016-2019
Tanggal Ujian Skripsi : 01 Maret 2021
Penguji : 1. Dra. Hj. Yuni Sukandani, S.E., M.M
2. Dra. Martha Suhardiyah, S.E., M.Ak

No	Tanggal	Uraian/Kegiatan	Paraf Penguji	
			Penguji I	Penguji II
1	15-03-2021	Bab I-V (Revisi)		
2	18-03-2021	Bab I-V (ACC)		
3	29-03-2021	Bab I-IV (Revisi)		
4	30-03-2021	Bab I-IV (ACC)		

Surabaya, 05 April 2021

Penguji I



Dra. Hj. Yuni Sukandani, S.E., M.M
NPP : 8611142/DY

Penguji II



Drs. Martha Suhardiyah, S.E., M.Ak
NIP : 8602112/DY

Lampiran 5 :Output Pengolahan Data SPSS

1. Pengujian Asumsi Klasik

a. Uji Normalitas

One-Sample Kolmogorov-Smirnov Test

		Unstandardized Residual
N		32
Normal Parameters ^{a,b}	Mean	.0000000
	Std. Deviation	.27140329
Most Extreme Differences	Absolute	.145
	Positive	.145
	Negative	-.068
Test Statistic		.145
Asymp. Sig. (2-tailed)		.086 ^c

- a. Test distribution is Normal.
- b. Calculated from data.
- c. Lilliefors Significance Correction.

b. Uji Multikolinieritas

Coefficients^a

Model		Collinearity Statistics	
		Tolerance	VIF
1	Leverage (X1)	.484	2.065
	Likuiditas (X2)	.484	2.065

a. Dependent Variable: Struktur Modal (Y)

c. Uji Autokorelasi

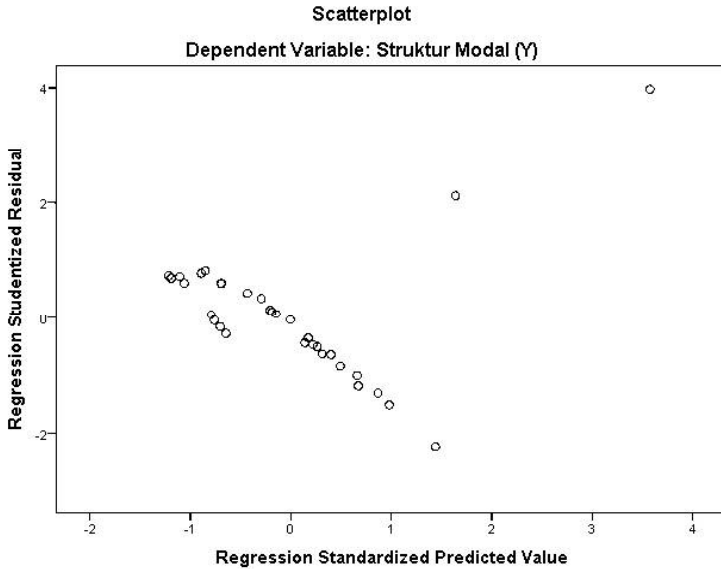
Model Summary^b

Model	Durbin-Watson
1	1.645 ^a

a. Predictors: (Constant), Likuiditas (X2), Leverage (X1)

b. Dependent Variable: Struktur Modal (Y)

d. Uji Heterokedastisitas



2. Analisis Regresi Linier Berganda

Model Summary^b

Model	R	R Square	Adjusted R Square	Std. Error of the Estimate
1	.874 ^a	.764	.747	.28061

a. Predictors: (Constant), Likuiditas (X2), Leverage (X1)

b. Dependent Variable: Struktur Modal (Y)

Coefficients^a

Model		Unstandardized Coefficients		Standardized Coefficients	t	Sig.
		B	Std. Error	Beta		
1	(Constant)	-.489	.181		-2.697	.012

Leverage (X1)	.950	.118	1.047	8.069	.000
Likuiditas (X2)	.063	.030	.270	2.079	.047

a. Dependent Variable: Struktur Modal (Y)

3. Pengujian Hipotesis

a. Uji-t

Model		Unstandardized Coefficients		Standardized Coefficients	t	Sig.
		B	Std. Error	Beta		
1	(Constant)	-.489	.181		-2.697	.012
	Leverage (X1)	.950	.118	1.047	8.069	.000
	Likuiditas (X2)	.063	.030	.270	2.079	.047

a. Dependent Variable: Struktur Modal (Y)

b. Uji-F

Model		Sum of Squares	df	Mean Square	F	Sig.
1	Regression	7.372	2	3.686	46.812	.000 ^b
	Residual	2.283	29	.079		
	Total	9.655	31			

a. Dependent Variable: Struktur Modal (Y)

b. Predictors: (Constant), Likuiditas (X2), Leverage (X1)