

## DAFTAR PUSTAKA

- Akbar, A. S. & Astuti, W. A. (2017). Pengaruh Penjualan dan Biaya Produksi terhadap Laba Bersih (Survei pada Perusahaan Manufaktur Sektor Aneka Industri Sub Sektor Otomotif dan Komponen yang Terdaftar di Bursa Efek Indonesia (BEI) Tahun 2011-2016). Skripsi. Universitas Komputer Indonesia Bandung.
- Ayuningtyas, Dwi. (21 Maret 2019). Empat Tahun Berturut-turut Laba Indocement Turun. CNBC Indonesia. Diakses dari <https://www.cnbcindonesia.com/market/20190321113028-17-62035/empat-tahun-berturut-turut-laba-indocement-turun>
- Butar, B. M. (2018). Pengaruh Penjualan Terhadap Laba Bersih Pada PT. Biosafe Indonesia Medan. Jurnal Neraca Agung, 17(1), 65-75.
- Fitrihartini S, Astri. (2016). Pengaruh Volume Penjualan dan Biaya Operasional terhadap Laba Bersih (Studi Kasus Pada Perusahaan Batubara yang Terdaftar di Bursa Efek Indonesia Periode 2011-2014). Skripsi. Universitas Komputer Indonesia Bandung.
- Hery,Hery. (2016). Analisis Laporan Keuangan. Jakarta: Grasindo.
- Jusuf, Jopie. (2014). Analisis Kredit Untuk Account Officer. Jakarta: PT. Gramedia.
- Kasmir, Kasmir. (2014). Analisis Laporan Keuangan, Edisi Satu. Jakarta: PT Raja Grafindo Persada. Kertiyasa, Martin B. (23 Maret 2018). Laba Indocement Turun Tajam 51% jadi Rp. 1, 85 Triliun. Okezone Indonesia. Diakses dari <https://economy.okezone.com/read/>

- 2018/03/23/278/1876994/laba- indocement-turun-tajam-51-jadi- rp1-85-triliun.
- Kurniawan, Albert. (2014). Metode Riset untuk Ekonomi & Bisnis. Bandung: Alfabeta.
- Manda, G. S. (2018). Pengaruh Pendapatan dan Biaya Operasional terhadap Laba Bersih (Studi Kasus pada Perusahaan Manufaktur Sektor Industri Dasar dan Kimia yang Terdaftar di BEI Periode 2012- 2016). E-Qien: Jurnal Ekonomi dan Bisnis, 5(1), 19-33. DOI: <https://doi.org/10.34308/eqien.v5i1>.
- Moekijat, Moekijat. (2014). Manajemen Sumber Daya Manusia. Bandung: Mandar Maju.
- Munawir, S. (2014). Analisis Laporan Keuangan. Yogyakarta: Liberty.
- Murhadi, Werner R. (2013). Analisis Laporan Keuangan, Proyeksi dan Valuasi Saham. Jakarta: Salemba Empat. PT. Indocement Tunggal Prakarsa (Persero) Tbk. (2019). 2010-2017 annual report. Diakses dari <https://www.idx.co.id/perusahaan-tercatat/laporan-keuangan-dan-tahunan/>
- Rahardjo,Budi. (2015). Keuangan dan Akuntansi untuk Manajer Non Keuangan, Edisi Pertama. Yogyakarta: Graha Ilmu.
- Riduwan, R. & Akdon, A. (2013). Rumus dan Data dalam Analisis Statistika. Bandung: Alfabeta.
- Risyana, R. & Suzan, L. (2018). Pengaruh Volume Penjualan Dan Biaya Operasional Terhadap Laba Bersih (Studi Pada Perusahaan Manufaktur Subsektor Makanan Dan Minuman Yang Terdaftar Di Bursa Efek Indonesia Periode 2014- 2016). E-Proceeding of Management (pp. 2449-2459). Telkom University.Diakses dari <https://openlibrary.telkomuniversity>

.ac.id/pustaka/files/143625/jurnal\_e proc/pengaruh-volume-penjualan- dan-biaya-operasional-terhadap- laba-bersih-studi-pada-perusahaan- manufaktur-makanan-dan-minuman-yang-terdaftar-di-bursa- efek-indonesia-periode-2014-2016- .pdf.

- Satwika, F., Hendratno, H. & Zutilisna, D. (2018). Pengaruh Harga Pokok Produksi, Biaya Operasional, dan Penjualan Bersih terhadap Laba Bersih (Studi Kasus pada Perusahaan Sektor Industri Tekstil dan Garmen yang Terdaftar di Bursa Efek Indonesia Tahun 2012-2016). E-Proceeding of Management (pp. 2154-2163). Telkom University. Diakses dari <https://libraryproceeding.telkomuniversity.ac.id/index.php/management/article/view/6793>
- Sugiyono. (2017). Metode Penelitian Pendidikan (Pendekatan Kuantitatif, Kualitatif dan R&D). Bandung: Alfabeta.
- Sulistyowati, Leny. (2010). Memahami Laporan Keuangan. Jakarta: Elex Media Komputindo.
- Tjiptono, F. & Chandra, G. (2012). Pemasaran Strategik. Yogyakarta. Widilestariningtyas, O., Waluya, D., & Anggadini, S. A. (2012). Akuntansi Biaya. Yogyakarta: Graha Ilmu.
- Wisesa, I. W. B., Zukhri, A., & Suwena, K. R. (2014). Pengaruh Volume Penjualan Mente dan Biaya Operasional terhadap Laba Bersih pada UD Agung Esha Tahun 2013. Jurnal Pendidikan Ekonomi Undiksha, 4(1).

## Lampiran 1: Laporan Keuangan

<b>CASH FLOW</b>	<b>PENJUALAN</b>	<b>BIAYA</b>	<b>LABA BERSIH</b>
6.120.001.398	258.967.329.940	214.833.539.261	306.885.570.000
2.989.777.094	129.480.611.941	100.307.649.640	46.255.536.000
62.011.615.340	114.496.159.735	90.260.282.563	594.726.798.000
3.916.489.221	131.833.235.355	108.490.084.338	173.591.040.000
14.123.985.924	78.512.610.966	62.921.073.581	19.511.114.040.000
620.019.405.000	682.041.230.000	620.019.405.000	10.108.133.000
626.717.582.000	691.758.965.000	626.717.582.000	1.456.742.000
21.623.290.000	777.925.055.000	688.982.414.000	2.069.786.000
35.560.700.000	839.454.360.000	768.482.008.000	41.626.269.000
19.152.935.000	767.749.494.000	723.405.365.000	62.367.343.000
1.962.520.253	11.891.440.365	30.606.698.447	46.953.152.205
26.668.006.302	206.816.507.129	29.630.986.279	40.671.297.900
4.767.161.667	397.676.469.541	215.829.595.139	29.630.986.279
35.560.700.000	839.454.360.000	76.482.008.000	62.367.343.000
19.152.935.000	767.749.494.000	723.405.365.000	41.626.269.000
2.116.279.585	118.260.140.704	81.280.912.404	385.953.128.000
3.191.642.949	104.109.821.503	71.880.722.732	860.775.733.000
2.730.492.864	103.245.048.266	71.817.530.038	1.062.124.056
141.687.408.000	103.498.145.906	73.406.571.770	506.523.774.000
2.760.157.172	108.096.395.867	77.060.775.373	676.975.255.000
73.611.937.000	418.575.192.000	364.943.992.000	8.621.497.000
78.353.353.000	482.204.159.000	416.944.064.000	13.286.218.000
79.563.075.000	549.355.786.000	472.721.419.000	7.816.516.000
72.401.649.000	611.371.311.000	530.107.065.000	16.260.183.000
15.495.293.000	665.049.043.000	576.660.355.000	17.050.942.000
51.509.256.079	1.111.051.293.008	187.692.093.458	13.465.713.464

62.292.801.654	1.221.519.096.811	207.949.829.533	14.033.426.519
77.252.208.696	1.600.432.168.098	1.291.873.066.620	16.558.562.699
131.171.930.453	2.107.868.384.272	1.757.395.964.083	18.480.376.458
151.527.314.699	2.151.323.988.585	1.827.626.415.501	17.219.044.542
77.136.595.000	631.342.874.000	488.578.225.000	55.663.929.000
60.487.294.000	679.939.490.000	534.588.503.000	59.365.690.000
127.232.030.000	759.349.865.000	588.079.100.000	68.035.320.000
128.073.266.000	1.033.945.566.000	850.167.512.000	84.556.033.000
168.358.913.000	1.181.834.182.000	946.588.161.000	87.652.548.000
167.602.110.653	32.770.801.413	437.167.494.475	547.877.074.117
13.085.000.000	7.682.789.498	35.164.407.000	35.164.569.000
44.619.482.919	446.128.910.614	341.205.640.381	14.950.959.786
45.295.623.558	561.373.657.827	412.792.116.221	24.022.782.725
19.537.595.646	714.325.706.006	509.360.697.332	23.213.651.840

## Lampiran 2 : Output SPSS

### Regression

#### Descriptive Statistics

	Mean	Std. Deviation	N
LABA BERSIH	39892372030.70	24680538376.566	40
CASH FLOW	3840698875.13	2299848518.023	40
PENJUALAN	4175613440.38	2782703825.273	40
BIAYA	50372071253.05	24341471404.223	40

#### Correlations

		LABA BERSIH	CASH FLOW	PENJUALAN	BIAYA
Pearson Correlation	LABA BERSIH	1.000	-.115	-.099	.453
	CASH FLOW	-.115	1.000	.037	-.256
	PENJUALAN	-.099	.037	1.000	.223
	BIAYA	.453	-.256	.223	1.000
Sig. (1- tailed)	LABA BERSIH	.	.239	.271	.002
	CASH FLOW	.239	.	.410	.056
	PENJUALAN	.271	.410	.	.083
	BIAYA	.002	.056	.083	.
N	LABA BERSIH	40	40	40	40
	CASH FLOW	40	40	40	40
	PENJUALAN	40	40	40	40
	BIAYA	40	40	40	40

### Variables Entered/Removed<sup>a</sup>

Model	Variables Entered	Variables Removed	Method
1	BIAYA , PENJUALAN, CASH FLOW <sup>b</sup>	.	Enter

a. Dependent Variable: LABA BERSIH

b. All requested variables entered.

### Model Summary<sup>b</sup>

Model	R	R Square	Adjusted R Square	Std. Error of the Estimate	Durbin-Watson
1	.498 <sup>a</sup>	.248	.186	22270440914.838	1.735

a. Predictors: (Constant), BIAYA , PENJUALAN, CASH FLOW

b. Dependent Variable: LABA BERSIH

**Coefficients<sup>a</sup>**

Model		Unstandardized Coefficients		Standardized Coefficients	t	Sig.	Collinearity Statistics	
		B	Std. Error	Beta			Tolerance	VIF
1	(Constant)	209866.511	11904.46557		1.763	.086		
	CASH FLOW	.240	1.612	.022	.149	.883	.925	1.081
	PENJUALAN	-1.891	1.321	-.213	-1.431	.161	.941	1.063
	BIAYA	.514	.156	.507	3.291	.002	.880	1.136

a. Dependent Variable: LABA BERSIH

**Collinearity Diagnostics<sup>a</sup>**

Model	Dimension	Eigenvalue	Condition Index	Variance Proportions			
				(Constant)	CASH FLOW	PENJUALAN	BIAYA
1	1	3.431	1.000	.01	.02	.02	.01
	2	.303	3.367	.00	.51	.15	.10
	3	.207	4.075	.03	.01	.81	.26
	4	.059	7.594	.96	.46	.01	.62

a. Dependent Variable: LABA BERSIH



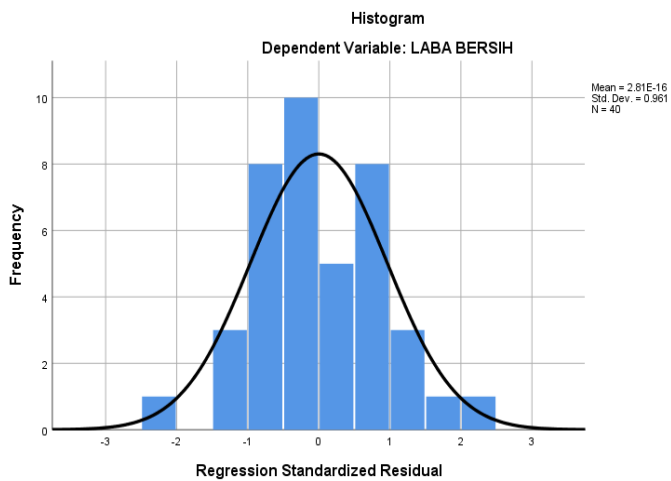
### Residuals Statistics<sup>a</sup>

	Minimum	Maximum	Mean	Std. Deviation	N
Predicted Value	24408817664.00	67789967360.00	39892372030.70	12300738585.541	40
Std. Predicted Value	-1.259	2.268	.000	1.000	40
Standard Error of Predicted Value	4357835264.000	10469222400.000	6948804968.942	1159736202.424	40
Adjusted Predicted Value	21371123712.00	68728356864.00	39806534461.84	12461769395.054	40
Residual	-45966671872.000	52627824640.000	.000	21396747528.710	40
Std. Residual	-2.064	2.363	.000	.961	40
Stud. Residual	-2.167	2.472	.002	1.011	40
Deleted Residual	-50667745280.000	57577050112.000	85837568.862	23713911173.558	40
Stud. Deleted Residual	-2.291	2.675	.007	1.037	40
Mahal. Distance	.518	7.644	2.925	1.319	40
Cook's Distance	.000	.144	.027	.034	40

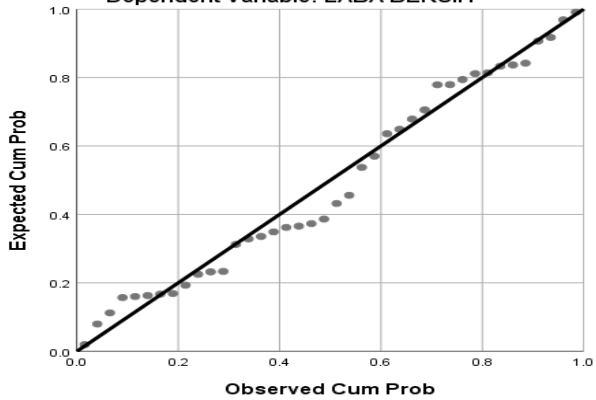
Centered Leverage Value	.013	.196	.075	.034	40
-------------------------------	------	------	------	------	----

a. Dependent Variable: LABA BERSIH

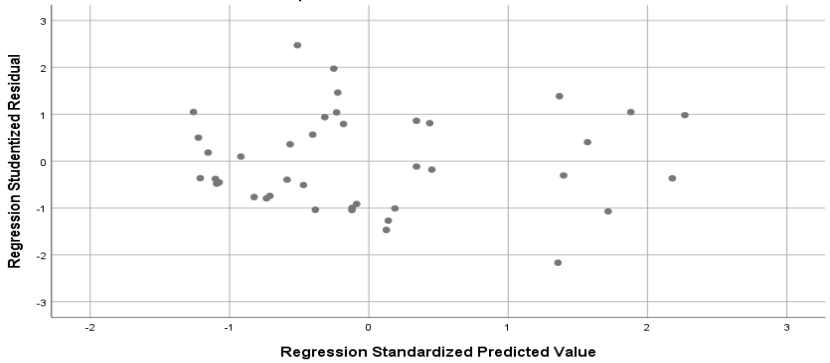
## Charts



Normal P-P Plot of Regression Standardized Residual  
Dependent Variable: LABA BERSIH



Scatterplot  
Dependent Variable: LABA BERSIH



NPAR TESTS

/K-S(NORMAL)=RES\_2

/MISSING ANALYSIS.

NPar Tests

### One-Sample Kolmogorov-Smirnov Test

Unstandardize  
d Residual

N		40
Normal Parameters <sup>a,b</sup>	Mean	.0000000
	Std. Deviation	.60974988
Most Extreme Differences	Absolute	.109
	Positive	.094
	Negative	-.109
Test Statistic		.109
Asymp. Sig. (2-tailed)		.200 <sup>c,d</sup>

a. Test distribution is Normal.

b. Calculated from data.

c. Lilliefors Significance Correction.

d. This is a lower bound of the true significance.

### Lampiran 3: Berita Acara Bimbingan Skripsi



**UNIVERSITAS PGRI ADI BUANA SURABAYA**  
**FAKULTAS EKONOMI BISNIS**  
 Kampus : Jl. Dukuh Menanggal XII/4, Telp- Fax. 031-8281183 Surabaya 60234  
 Website : <http://www.unipasby.ac.id>

#### KARTU BIMBINGAN SKRIPSI

Nama	: Arnoldus K. Johan
Prodi / NIM	: Akuntansi / 171600115
Judul Skripsi	: Pengaruh cash flow, Perputaran dan biaya terhadap laba bersih.
Dosen Pembimbing	: 1. Dr. Untung Lusiyono, SE., M. Si 2. Tui Kurnia Firdausi, S. E., M. Ak.
Periode Kepembimbingan	: 20 Oktober 2020 s/d 25 Maret 2021

#### URAIAN KEGIATAN KEPEMBIMBINGAN :

NO	TANGGAL	MATERI BIMBINGAN	KET.	TANDA TANGAN
1.		Judul	Ace	
2.	27-11-2020	Bab I	Ace	
3.	09-12-2020	Bimbingan Bob 1,2,3	Ace	
4.	18-12-2020	BAB I II III	Ace	
5.	05-Jan-2021	BAB I II III Cover	Ace	

Bimbingan selesai pada tanggal

Dosen Pembimbing,



Mahasiswa,

Arnoldus K. Johan



**KARTU PERPANJANGAN BIMBINGAN SKRIPSI**

Nama	: Arnoldus K. Johan
Prodi / NIM	: Akuntansi 17160015
Judul Skripsi	: Pengaruh Cash flow, Perjuatan dan Biaya terhadap Laba Bersih
Dosen Pembimbing	: 1. Dr. Untung Lusiyono, SE, Msi 2. Tuti Kerna Firdausia, SE, M Ak
Periode Kepembimbingan	: 26 Maret s.d 27 Juni 2021

**URAIAN KEGIATAN KEPEMBIMBINGAN :**

NO	TANGGAL	MATERI BIMBINGAN	KET.	TANDA TANGAN
1.	19-April 2021	Bimbingan BAB IV	R	
2.	28-04-2021	Bimbingan Bab IV dan V	R	
3	30/4/21	Bab IV - V (Garis Artikel)	A	

Bimbingan selesai pada tanggal  
Dosen Pembimbing



Mahasiswa

Arnoldus K. Johan


**Lampiran 4 : Berita Acara Bimbingan Revisi Skripsi**  
**BERITA ACARA BIMBINGAN REVISI SKRIPSI**

Nama : Arnoldus K. Yohan  
NIM : 171600115  
Jurusan : Akuntansi  
Judul Skripsi : Pengaruh *Cash Flow*, Penjualan Dan Biaya Terhadap Laba Bersih Pada Perusahaan Tekstil Dan Garmet Yang Terdaftar Di Bursa Efek Periode 2015-2019  
Penguji : 1) Dra. Istikhoroh, M.Si  
2) Aristha Purwanthari Sawitri, S.E.,M.A


No	Tanggal	Materi konsultasi	Paraf Penguji I	Paraf Penguji II
1.	22-07-2021	BAB I-BAB V		
2.	03-08-2021	BAB I- BAB IV		
3.	16-09-2021	BAB IV		
4.	20-09-2021	ACC BAB I-BAB V		

Surabaya, 21 Agustus 2021

Penguji I

  
Dra. Istikhoroh, M.Si  
NIP : 196710191992032001

Penguji II

  
Aristha Purwanthari Sawitri, S.E.,M.A  
NPP : 1507731/DY