

## DAFTAR PUSTAKA

- Afandi, P. (2018). *Manajemen Sumber Daya Manusia*. Zanafa Publishing.
- Astuti, M. (2019). Pengaruh Sistem Informasi Akuntansi Terhadap Kualitas Laporan Keuangan. *Skripsi*. Universitas Muhammadiyah Makasar.
- Chodijah, S., & Hidayah, N. (2018). Pengaruh Pemanfaatan Teknologi Informasi Dan Sistem Pengendalian Internal Terhadap Kualitas Pelaporan Keuangan Pemerintah Daerah (Studi Kasus SKPD Provinsi DKI Jakarta). *TEKUN: Jurnal Telaah Akuntansi Dan Bisnis*, 9(1), 34–48. <https://doi.org/10.22441/tekun.v8i1.2595>
- Edison, E. Y. A. K. (2016). *Manajemen Sumber Daya Manusia*. Alfabeta.
- Ghozali Imam. (2018). *Aplikasi Analisis Multivariate dengan Program IBM SPSS 25*. Badan Penerbit Universitas Diponegoro.
- Jannah, R. (2020). Analisis Sistem Informasi Akuntansi Dan Kinerja Pegawai Terhadap Laporan Keuangan Pada Dinas Pekerjaan Umum Dan Penataan .... <http://repository.uin-suska.ac.id/24923/>
- Kiranayanti, I., & Erawati, N. (2016). Pengaruh Sumber Daya Manusia, Sistem Pengendalian Intern, Pemahaman Basis Akrual Terhadap Kualitas Laporan Keuangan Daerah. *E-Jurnal Akuntansi*, 16(2), 1290–1318.
- Lestari, N. L. W. T., & Dewi, N. N. S. R. T. (2020). Pengaruh Pemahaman Akuntansi, Pemanfaatan Sistem Informasi Akuntansi Dan Sistem Pengendalian Intern Terhadap Kualitas Laporan Keuangan. *KRISNA: Kumpulan Riset Akuntansi*, 11(2), 170–178.

<https://doi.org/10.22225/kr.11.2.1435.170-178>

- Maksyur, N. V. (2015). Pengaruh Kualitas Sumber Daya Manusia, Komitmen Organisasi, Sistem Pengendalian Intern, Dan Pemanfaatan Teknologi Informasi Terhadap Kualitas Laporan Keuangan (Studi Empiris Pada SKPD Kabupaten Indragiri Hulu) Oleh: JOM. FEKON, 2.
- Mangkunegara. (2016). *Manajemen Sumber Daya Manusia Perusahaan*. PT. Remaja Rosdakarya.
- Melasari, R. (2017). Pengaruh Sistem Informasi Terhadap Kinerja Karyawan Dengan Integritas Karyawan Sebagai Variabel Pemoderasi Pada Perbankan Di Tembilahan. *Jurnal Akuntansi Dan Keuangan*, 6, 1-15.
- Modo, S. M., Saerang, D. P. E., & Poputra, A. T. (2016). Analisis Faktor-Faktor Yang Mempengaruhi Kualitas Informasi Laporan Keuangan Pemerintah Daerah (Studi Empiris Pada SKPD Pemerintah Kabupaten Kepulauan Talaud). *Jurnal Riset Akuntansi Dan Auditing "Goodwill,"* 7(2), 14-30. <https://doi.org/10.35800/jjs.v7i2.13550>
- Mokoginta, N., Lambey, L., & Pontoh, W. (2017). Pengaruh Sistem Pengendalian Intern Dan Sistem Akuntansi Keuangan Daerah Terhadap Kualitas Laporan Keuangan Pemerintah. *Going Concern: Jurnal Riset Akuntansi*, 12(2), 874-890. <https://doi.org/10.32400/gc.12.2.18282.2017>
- Mondy, R. Wayne, Noe Robert M., 2016. *Human Resource Management*, Tenth Edition, Jilid I, Penterjemah Bayu Airlangga, M.M., Jakarta: Erlangga.
- Mulyadi. (2016). *Sistem Informasi Akuntansi*. Salemba Empat.
- Mulyadi, D. (2015). *Perilaku Organisasi dan Kepemimpinan Pelayan*. Alfabeta.
- Murina, S., & Rahmawaty. (2017). Pengaruh Tingkat

- Pendidikan, Kualitas Pelatihan, Dan Pengalaman Kerja Aparatur Desa Terhadap Pemahaman Laporan Keuangan Desa (Studi Pada Kecamatan Banda Raya Kota Banda Aceh). *Jurnal Ilmiah Mahasiswa Ekonomi Akuntansi (JIMEKA)*, 2(3), 111-120.
- Nurhayati. (2017). Pengaruh Penerapan Sistem Informasi Akuntansi Pemerintahan Terhadap Kualitas Laporan Keuangan Pada Komisi Independen Pemilihan Aceh. *Jurnal Akuntansi*, 8(4), 125-135.
- PP. No 71 Tahun 2010 tentang Standar Akuntansi Pemerintah
- Rahmawati, A., Mustika, I. W., & Eka, L. H. (2018). Pengaruh Penerapan Standar Akuntansi Pemerintah, Pemanfaatan Teknologi Informasi, Dan Sistem Pengendalian Intern Terhadap Kualitas Laporan Keuangan SKPD Kota Tangerang Selatan. *Jurnal Ekonomi, Bisnis, Dan Akuntansi (JEBA)*, 20(2), 8-17.  
<http://jp.feb.unsoed.ac.id/index.php/jeba/article/view/1097>
- Rohmah, L., Noor Shodiq Askandar, & Sari, A. F. K. (2020). Pengaruh Pemahaman Standar Akuntansi Pemerintah, Pemanfaatan Sistem Informasi Akuntansi Keuangan Daerah Dan Sistem Pengendalian Internal Terhadap Kualitas Laporan Keuangan Pemerintah Daerah Kota Malang. *E-Jra*, 09(02), 47-57.
- Romandhon, R. (2019). Pengaruh Tingkat Pendidikan, Kualitas Pelatihan, Pengalaman Kerja Aparatur Desa, dan Fasilitas Kantor Terhadap Pemahaman Laporan Keuangan Desa (Studi Empiris pada Aparatur Desa di Kecamatan Mojotengah Kabupaten Wonosobo). *Journal of Economic, Management, Accounting and Technology*, 2(1), 91-106. <https://doi.org/10.32500/jematech.v2i1.578>

- Romney, M. B. dan P. J. S. (2018). *Accounting Information System* (Fourteen E). Person Education Limit: New Jersey.
- Romney, M. B., & Steinbart, P. J. (2015). Pengertian sistem menurut Marshall B Romney dan Paul John Steinbart. In *Sistem Informasi Akuntansi*.
- Sudiarti, N. W., & Juliarsa, G. (2020). Pengaruh Kompetensi Sumber Daya Manusia dan Locus of Control terhadap Kualitas Laporan Keuangan LPD. *E-Jurnal Akuntansi*, 30(7), 1725. <https://doi.org/10.24843/eja.2020.v30.i07.p09>
- Sugiyono. 2017. *Metode Penelitian Kuantitatif, Kualitatif, dan R&D*. Bandung : Alfabeta, CV.
- Sugiyono. 2018. *Metode Penelitian Kuantitatif, Kualitatif, dan R&D*. Bandung : Alfabeta
- Sumukri, R. G. dan. (2020). Pengaruh Penerapan Sistem Informasi Akuntansi Terhadap Kualitas Laporan Keuangan. *Jurnal Akuntansi*, 9(1), 58–68.
- Turner, Leslie, Andrea Weickgenannt dan Mary Kay Copeland. 2017. *Accounting Information Systems Controls and Processes*. Third Edition. Wiley: New jersey.
- Zaki, B. (2015). *Sistem Informasi Akuntansi* (Cetakan Ke). PBFEE-Yogyakarta.
- Zulfah, I., Wahyuni, S., & Nurfaza, A. (2017). Pengaruh Sistem Informasi Akuntansi Terhadap Kualitas Laporan Keuangan Pada SKPD Kabupaten Aceh Utara. *Jurnal Akuntansi Dan Pembangunan*, 3(November), 46–57.

## Lampiran 1 : Matrik

### MATRIK PENELITIAN

Judul: Pengaruh Penerapan Sistem Informasi Akuntansi dan Kinerja Pegawai Terhadap Kualitas Laporan Keuangan Pada Kantor Balai Desa Glindah Kecamatan Kedamean

MASALAH	KONSEP	VARIABEL	INDIKATOR VARIABEL	HIPOTESIS	SUMBER DATA	MEODE PENELITIAN			DAFTAR PUSTAKA
						POPULASI DAN SAMPEL	TEKNIK PENGUMPULAN DATA	TEKNIK ANALISIS DATA	
Apakah penerapan sistem informasi akuntansi berpengaruh terhadap kualitas laporan keuangan ? Apakah kinerja pegawai berpengaruh terhadap kualitas laporan keuangan ? Apakah Penerapan Sistem Informasi Akuntansi dan kinerja pegawai berpengaruh	Sistem informasi akuntansi adalah sistem yang dapat mengumpul kan, mencatat, menyimpan, dan memproses data untuk menghasilkan informasi bagi para pembuat keputusan. Hal ini termasuk orang, prosedur dan instruksi, data, perangkat lunak, infrastruktur teknologi informasi, kontrol internal serta	Variabel bebas (independen) : X1 : Penerapan Sistem Informasi Akuntansi X2 : Kinerja Pegawai  Variabel terikat (dependen) : Y : Kualitas Laporan keuangan	Indikator penerapan sistem informasi akuntansi yaitu, sebagai berikut : 1. Relevan 2. Dapat diuji kebenarannya 3. Dapat di percaya 4. Mudah di pahami 5. Tepat waktu  Indikator-indikator kinerja pegawai adalah sebagai berikut : 1. Kerja Sama	H1: Penerapan sistem informasi akuntansi berpengaruh terhadap kualitas laporan keuangan. H2 : Kinerja pegawai berpengaruh terhadap kualitas laporan keuangan.  H3 : Penerapan sistem informasi akuntansi dan kinerja pegawai berpengaruh terhadap kualitas	Sumber data berupa data primer dan sekunder dengan cara dokumentasi melalui arsip dokumen Kantor Balai Desa Glindah, serta menggunakan kuisioner.	Populasi dari penelitian ini yaitu 49 pegawai kantor Balai Desa Glindah Kec. Kedamean  Sampel dari penelitian ini yaitu 30 responden Kantor Balai Desa Glindah Kecamatan Kedamean pada tahun 2018 - 2019	Teknik pengumpulan data dilakukan dengan cara kuisioner dan dokumentasi melalui arsip dokumen Kantor Balai Desa Glindah.	Teknik analisis data yang dilakukan pada penelitian yaitu : 1. Uji instrumen data 2. Uji asumsi klasik 3. Uji regresi linier berganda menggunakan Program SPSS (Statistical Product and Service Solution) dengan rumus	1. Astuti Mitha.2019. Pengaruh Sistem Informasi Terhadap Kualitas Laporan Keuangan Universitas Muhammadiyah Makassar. Skripsi. Universitas Muhammadiyah Makassar. 2. Nurhayati.2017. Pengaruh Penerapan Sistem Informasi Akuntansi Pemerintah Terhadap Kualitas Laporan Keuangan pada Komisi Independen Pemilihan Aceh. Banda

<p>terhadap kualitas laporan keuangan ?</p>	<p>langkah-langkah keamanan. &amp; (Romney Steinbart, 2018:10)</p> <p>Kinerja sebagai hasil kerja yang dicapai oleh pekerja atau karyawan secara kualitas dan kuantitas yang sesuai dengan tugas dan tanggung jawab mereka. ( Mulyadi, 2015:63)</p> <p>Menurut PP No 71 tahun 2010 pasal 1 ayat 24 tentang Standar Akuntansi Pemerintahan, Laporan keuangan merupakan laporan</p>		<p>2.Tanggung Jawab</p> <p>3. Kejujura</p> <p>4.Kepemimpinan</p> <p>5. Disiplin</p> <p>Indikator kualitas laporan keuangan yaitu, sebagai berikut :</p> <ol style="list-style-type: none"> <li>1. Relevan</li> <li>2. Lengkap</li> <li>3. Netral</li> <li>4. Tepat Waktu</li> <li>5. Andal</li> </ol>	<p>laporan keuangan.</p>				<p>Aceh. Sekolah Tinggi Ilmu Ekonomi Sabang ( STIES )</p> <p>3. Zarlín Erfiyany, siti khairani. Pengaruh Sistem Informasi Akuntansi dan Kinerja Pegawai Terhadap Kualitas Laporan Keuangan Pada Dinas Pekerjaan Umum Dan Tata Ruang Kabupaten Banyuasin,S TIE,MDP.Palembang</p> <p>4. Jannah Raudatul.2019. Analisis Sistem Informasi Akuntansi dan Kinerja Pegawai Terhadap Laporan Keuangan Pada Dinas Pekerjaan Umum Dan Penataan</p>
---	---	--	---	--------------------------	--	--	--	--


	<p>terstruktur mengenai posisi keuangan dan transaksi-transaksi yang dilakukan oleh suatu entitas pelaporan selama periode pelaporan.</p>								<p>Ruang, Provinsi Riau, Universitas Negri Islam Sultan Syarifkasim Riau Pekanbaru.  5. Juwita Rukmi. 2013. Pengaruh Implementasi Standar Akuntansi Pemerintahan dan Sistem Informasi Akuntansi Terhadap Kualitas Laporan Keuangan, Politeknik Pos Indonesia.</p>
--	---	--	--	--	--	--	--	--	---

Dosen Pembimbing,



Drs. Sigit Prifanto Utomo, SE., MM

Surabaya, 4 Nopember 2020  
Mahasiswa,



Nur Isna Fadilah

## Lampiran 2 : Kartu BimbinganSkripsi



### UNIVERSITAS PGRI ADI BUANA SURABAYA FAKULTAS EKONOMI BISNIS

Kampus : Jl. Dukuh Menanggal XII/4, Telp- Fax. 031-8281183 Surabaya 60234  
Website : <http://www.unipasby.ac.id>

#### KARTU BIMBINGAN SKRIPSI

Nama	: NUR ISTHA PADLIHA
Prodi / NIM	: AKUNTANSI / 171600046
Judul Skripsi	: PENGARUH PENERAPAN SISTEM INFORMASI AKUNTANSI DAN E-MERJA PECAHAWI TERHADAP KUALITAS LAPORAN KEUANGAN PADA KEMTOK BUKIT DESA GLINDAH KEC. KEDAMEN
Dosen Pembimbing	: DR. SIGIT PRIHANTO UTOMO, S.E., MM
Periode Kepembimbingan	: 20 Oktober 2020 s/d 25 Maret 2021

#### URAIAN KEGIATAN KEPEMBIMBINGAN :

NO	TANGGAL	MATERI BIMBINGAN	KET.	TANDA TANGAN
1	26/10/2020	Pengajuan judul skripsi		
2	4/11/2020	Pengajuan Matriks		
3	3/11/2020	Bimbingan Bab I Proposal		
4	30/11/2020	Revisi Bab I		
5	01/01/2021	Pengajuan Bimbingan Bab II		
6	09/01/2021	Pengajuan Bimbingan Bab III		
7	19/01/2021	Revisi Bab III		
8	23/01/2021	Pengajuan Instrumen Penelitian		

Bimbingan selesai pada tanggal :

Dosen Pembimbing,

(Drs. Sigit Prihanto Utomo, S.E., MM)



Mahasiswa,

Nur Istha Padliha





**UNIVERSITAS PGRI ADI BUANA SURABAYA**  
**FAKULTAS EKONOMI DAN BISNIS**

Kampus : Jl. Dukuh Menanggal XII/4 , Telp- Fax. 031-8281183 Surabaya 60234  
 Website : <http://www.unipasby.ac.id>

**KARTU PERPANJANGAN BIMBINGAN SKRIPSI**

Nama	: MUR LIMA FADILAH
Prodi / NIM	: AKUNTANSI / 171600046
Judul Skripsi	: PENERAPAN PENERAPAN SISTEM INFORMASI AKUNTANSI DAN KINERJA PECAHAW TERHADAP KUALITAS LAPORAN KEUANGAN PADA KANTOR BALAI DESA CLINDAH KEC. KEDAMENAN
Dosen Pembimbing	: DR. SIGIT PRIHARTO UTOMO, SE, MM
Periode Kepembimbingan	: 26 Maret s.d 27 Juni 2021

**URAIAN KEGIATAN KEPEMBIMBINGAN :**

NO	TANGGAL	MATERI BIMBINGAN	KET.	TANDA TANGAN
	31/03/2021	Bimbingan bab I Skripsi		
	2/04/2021	Bimbingan bab II Skripsi		
	8/04/2021	Bimbingan bab III Skripsi		
	13/04/2021	Bimbingan bab IV Skripsi		
	11/04/2021	Bimbingan bab V Skripsi		
	29/05/2021	Bimbingan artikel		

Bimbingan selesai pada tanggal  
 Dosen Pembimbing



Mahasiswa

Mur Lima Fadilah

Lampiran 3 : Berita Acara Revisi Skripsi Penguji 1

**BERITA ACARA REVISI SKRIPSI**

Nama : Nur Isma Fadilah  
NIM/ Program Studi : 171600046/ Akuntansi  
Judul Skripsi : Pengaruh Penerapan Sistem Informasi Akuntansi Dan Kinerja Pegawai Terhadap Kualitas Laporan Keuangan Pada Kantor Balai Desa Glindah Kecamatan Kedamean  
Tanggal Ujian Skripsi : 04 Juli 2021  
Penguji : 1. Dr.Untung Lasiyono, SE.,M.Si  
2. Fauziah, Ssi.,M.Si

No	Tanggal	Materi Konsultasi	Keterangan	Paraf Penguji
1	09 Agustus 2021	Bab I	Revisi	
2	09 Agustus 2021	Bab II	Revisi	
3	09 Agustus 2021	Bab III	Revisi	
4	09 Agustus 2021	Bab IV	Revisi	
5	09 Agustus 2021	Bab V	Revisi	
6	10 Agustus 2021	Bab I	ACC	
7	10 Agustus 2021	Bab II	ACC	
8	10 Agustus 2021	Bab III	ACC	
9	10 Agustus 2021	Bab IV	ACC	
10	10 Agustus 2021	Bab V	ACC	

Penguji I




Dr.Untung Lasiyono, SE.,M.Si  
NPP : 9102331/DY

Lampiran 4 : Berita Acara Revisi Skripsi Dosen Penguji 2

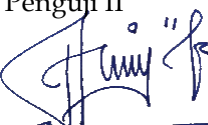
**BERITA ACARA REVISI SKRIPSI**

Nama : Nur Isma  
Fadilah NIM/ Program Studi :  
171600046/ Akuntansi  
Judul Skripsi : Pengaruh Penerapan Sistem  
Informasi Akuntansi Dan Kinerja  
Pegawai Terhadap Kualitas  
Laporan Keuangan Pada  
Kantor Balai Desa Glindah  
Kecamatan Kedamean  
Tanggal Ujian Skripsi : 04 Juli 2021  
Penguji :1. Dr.Untung Lasiyono, SE.,M.Si  
2. Fauziyah, Ssi.,M.Si

No	Tanggal	Materi Konsultasi	Keterangan	Paraf Penguji
1	27 Juli 2021	Bab I	Revisi	
2	27 Juli 2021	Bab II	Revisi	
3	27 Juli 2021	Bab III	Revisi	
4	27 Juli 2021	Bab IV	Revisi	
5	27 Juli 2021	Bab V	Revisi	
6	04 Agustus 2021	Bab I	Revisi	
7	04 Agustus 2021	Bab II	Revisi	
8	04 Agustus 2021	Bab III	Revisi	
9	04 Agustus 2021	Bab IV	Revisi	
10	04 Agustus 2021	Bab V	Revisi	
11	07 Agustus 2021	Bab I	Revisi	

12	07 Agustus 2021	Bab II	Revisi	
13	07 Agustus 2021	Bab III	Revisi	
14	07 Agustus 2021	Bab IV	Revisi	
15	07 Agustus 2021	Bab V	Revisi	
16	09 Agustus 2021	Bab I	ACC	
17	09 Agustus 2021	Bab II	ACC	
18	09 Agustus 2021	Bab III	ACC	
19	09 Agustus 2021	Bab IV	ACC	
20	09 Agustus 2021	Bab V	ACC	

Penguji II



Fauziah, S.Si., M.Si

NPP : 1504721/DY

Lampiran 5 : Kuisisioner

**KUISISIONER PENELITIAN**  
**“ PENGARUH SISTEM INFORMASI AKUNTANSI DAN**  
**KINERJA PEGAWAI TERHADAP KUALITAS LAPORAN**  
**KEUANGAN PADA KANTOR BALAI DESA GLINDAH**  
**KEC. KEDAMEAN “**

---

Responden yang terhormat,

Dalam rangka penelitian skripsi yang berjudul " Pengaruh Penerapan Sistem Informasi Akuntansi Dan Kinerja Pegawai Terhadap Kualitas Laporan Keuangan Pada Kantor Balai Desa Glindah Kecamatan Kedamean ", saya mohon kesediaan Bapak/Ibu/Sdr/I meluangkan waktu untuk mengisi kuisisioner atau pernyataan yang dilampirkan. Jawaban yang Anda berikan akan sangat membantu penelitian ini, dan kuisisioner ini hanya dapat digunakan apabila sudah terisi.

Perlu peneliti informasikan bahwa seluruh data dan informasi yang diperoleh dari jawaban atas kuisisioner ini semata-mata hanya akan digunakan untuk kepentingan penelitian akademis. Semua jawaban kuisisioner ini juga akan sangat dijaga kerahasiaannya.

Atas bantuan perhatian dan waktu yang Bapak/Ibu berikan saya mengucapkan terima kasih.

Hormat Saya

Nur Isma Fadilah

Dengan Hormat,

Dimohon kiranya Bapak/ Ibu bersedia mengisi kuesioner ini  
Data Pribadi

Umur : ..... Tahun

Jenis Kelamin : Laki-Laki/ Perempuan

Lamanya Bekerja :

(Berikan tanda cawang/ check-list (√) pada kotak yang tersedia)

Pendidikan :  SMA  Diploma  
 Sarjana  Pasca Sarjana

(Ket: Coret yang tidak perlu)

Petunjuk pengisian kuesioner:

1. Sebelum menjawab setiap pertanyaan/ pernyataan, mohon dibaca terlebih dahulu dengan baik dan benar.
2. Isilah kuisisioner sesuai dengan kondisi perusahaan tempat Bapak/ Ibu bekerja.
3. Pilihlah salah satu jawaban atau pendapat yang menurut Bapak/ Ibu paling sesuai dengan memberi tanda check-list (√) pada pilihan yang telah disediakan.
  - a. TS = Tidak Setuju
  - b. ST = Sangat Tidak Setuju
  - c. RR = Ragu-ragu
  - d. S = Setuju
  - e. SS = Sangat Setuju

Kuisisioner ini dapat digunakan secara optimal bila seluruh pertanyaan terjawab, karena itu mohon diteliti kembali apakah semua pertanyaan telah terjawab.

Cap Instansi

NO	PERNYATAAN	TS	ST	RR	S	SS
1	Teknologi informasi merupakan alat yang berfungsi untuk mendukung kesuksesan pelaksanaan sistem pelaporan keuangan dengan mempermudah dan mempercepat serta menciptakan keakuratan hasil, berupa laporan keuangan.					
2	Sistem informasi akuntansi harus dapat diuji kebenarannya saat melakukan proses pembuatan atau pengolahan data laporan keuangan.					
3	Kelayakan dan kebenaran sistem informasi akuntansi dapat dipecahkan dan memudahkan bagi penggunaannya.					
4	Pemanfaatan dan penguasaan terhadap teknologi komputerisasi adalah kemampuan dasar bagi tim penyusun laporan.					
5	Teknologi informasi berpengaruh positif terhadap ketepatan waktu laporan keuangan.					

6	Kerjasama yang baik antar pegawai dapat menimbulkan / menghasilkan kinerja yang baik.					
7	Tanggung jawab atas segala pekerjaan sangat dibutuhkan dalam menjalin kesejahteraan pegawai.					
8	Kejujuran dalam bekerja harus dimiliki oleh para pegawai.					
9	Setiap pegawai harus memiliki jiwa kepemimpinan yang baik.					
10	Setiap pegawai harus memiliki kedisiplinan yang tinggi pada suatu pekerjaan untuk menghasilkan kinerja yang baik.					
11	Informasi laporan keuangan diperlukan untuk mengambil keputusan dan evaluasi.					
12	Laporan keuangan yang disajikan harus lengkap sesuai dengan ketentuan yang berlaku.					
13	Instansi menyajikan informasi yang diarahkan untuk kebutuhan umum dan tidak berpihak pada kebutuhan khusus.					
14	Instansi menyelesaikan laporan keuangan tepat waktu.					
15	Transaksi yang disajikan oleh instansi tergambar dengan jujur dalam laporan keuangan.					



Lampiran 6 : Hasil Data Kuisisioner

S	Q1	Q2	Q3	Q4	Q5	X1	Q6	Q7	Q8	Q9	Q10	X2	Q11	Q12	Q13	Q14	Q15	Y
1	5	4	5	4	5	23	5	4	4	5	4	22	5	5	5	4	5	24
2	5	4	4	4	4	21	4	5	4	4	4	21	5	5	4	4	4	22
3	5	5	4	5	4	23	4	4	4	4	4	20	5	5	4	5	4	23
4	4	4	4	4	4	20	4	4	4	4	5	21	4	4	4	4	4	20
5	4	4	4	4	4	20	4	4	5	4	4	21	4	4	5	4	5	22
6	4	5	4	5	4	22	5	4	4	5	4	22	4	4	5	5	5	23
7	4	5	5	5	5	24	5	4	4	5	4	22	4	4	5	5	5	23
8	4	5	5	5	5	24	5	4	4	5	4	22	4	4	5	5	5	23
9	5	5	4	5	4	23	4	4	5	4	4	21	5	5	4	5	4	23
10	5	5	5	5	5	25	5	4	4	5	5	23	5	5	5	5	5	25
11	4	4	4	4	4	20	4	5	4	4	5	22	4	4	5	4	5	22
12	5	5	5	5	5	25	5	5	5	5	5	25	5	5	5	5	5	25
13	5	5	5	5	5	25	5	5	5	5	5	25	5	5	5	5	5	25
14	5	5	5	5	5	25	5	4	5	5	5	24	5	5	5	5	5	25
15	5	5	4	5	4	23	5	5	5	5	5	25	5	5	5	5	5	25

16	5	5	5	5	5	25	5	5	5	5	5	25	5	5	5	5	5	25
17	5	5	4	5	4	23	5	5	5	5	5	25	5	5	5	5	5	25
18	5	5	5	5	5	25	5	5	5	5	4	24	5	5	5	5	5	25
19	5	5	4	5	4	23	5	5	5	5	5	25	5	5	5	5	5	25
20	5	5	5	5	5	25	5	4	5	5	5	24	5	5	5	5	5	25
21	5	5	5	5	5	25	5	5	5	5	4	24	5	5	4	5	4	23
22	5	5	4	5	4	23	5	5	5	5	5	25	5	5	5	5	5	25
23	5	5	5	5	5	25	5	5	5	5	5	25	5	5	5	5	5	25
24	5	5	5	5	5	25	5	5	5	5	5	25	5	5	5	5	5	25
25	5	4	5	4	5	23	5	4	4	5	4	22	5	5	5	4	5	24
26	5	4	4	4	4	21	4	5	4	4	4	21	5	5	4	4	4	22
27	5	5	5	5	5	25	5	5	5	5	4	24	5	5	5	5	5	25
28	5	5	4	5	4	23	4	4	4	4	4	20	5	5	4	5	4	23
29	4	5	5	5	5	24	5	4	4	5	4	22	4	4	5	5	5	23
30	5	5	4	5	4	23	5	5	5	5	5	25	5	5	5	5	5	25

Lampiran 7 : Hasil Perhitungan SPSS

```

NEW FILE.
DATASET NAME DataSet2 WINDOW=FRONT.
CORRELATIONS
/VARIABLES=X1.1 X1.2 X1.3 X1.4 X1.5 Total
/PRINT=TWOTAIL NOSIG
/MISSING=PAIRWISE.
    
```

**Correlations**

[DataSet2]

		Correlations					
		X1.1	X1.2	X1.3	X1.4	X1.5	Total
X1.1	Pearson Correlation	1	,255	,116	,255	,116	,465**
	Sig. (2-tailed)		,174	,542	,174	,542	,010
	N	30	30	30	30	30	30
X1.2	Pearson Correlation	,255	1	,274	1,000**	,274	,756**
	Sig. (2-tailed)	,174		,143	,000	,143	,000
	N	30	30	30	30	30	30
X1.3	Pearson Correlation	,116	,274	1	,274	1,000**	,788**
	Sig. (2-tailed)	,542	,143		,143	,000	,000
	N	30	30	30	30	30	30

X1.4	Pearson Correlation	,255	1,000**	,274	1	,274	,756**
	Sig. (2-tailed)	,174	,000	,143		,143	,000
	N	30	30	30	30	30	30
X1.5	Pearson Correlation	,116	,274	1,000**	,274	1	,788**
	Sig. (2-tailed)	,542	,143	,000	,143		,000
	N	30	30	30	30	30	30
Total	Pearson Correlation	,465**	,756**	,788**	,756**	,788**	1
	Sig. (2-tailed)	,010	,000	,000	,000	,000	
	N	30	30	30	30	30	30

\*\* . Correlation is significant at the 0.01 level (2-tailed).

### Correlations

		X2.1	X2.2	X2.3	X2.4	X2.5	Total
X2.1	Pearson Correlation	1	,191	,385*	1,000**	,302	,764**
	Sig. (2-tailed)		,311	,035	,000	,105	,000
	N	30	30	30	30	30	30
X2.2	Pearson Correlation	,191	1	,530**	,191	,401*	,654**
	Sig. (2-tailed)	,311		,003	,311	,028	,000

	N	30	30	30	30	30	30
X2.3	Pearson Correlation	,385*	,530**	1	,385*	,471**	,772**
	Sig. (2-tailed)	,035	,003		,035	,009	,000
	N	30	30	30	30	30	30
X2.4	Pearson Correlation	1,000**	,191	,385*	1	,302	,764**
	Sig. (2-tailed)	,000	,311	,035		,105	,000
	N	30	30	30	30	30	30
X2.5	Pearson Correlation	,302	,401*	,471**	,302	1	,693**
	Sig. (2-tailed)	,105	,028	,009	,105		,000
	N	30	30	30	30	30	30
Total	Pearson Correlation	,764**	,654**	,772**	,764**	,693**	1
	Sig. (2-tailed)	,000	,000	,000	,000	,000	
	N	30	30	30	30	30	30

\*. Correlation is significant at the 0.05 level (2-tailed).

\*\* . Correlation is significant at the 0.01 level (2-tailed).

[DataSet3]

### Correlations

		Y1.1	Y1.2	Y1.3	Y1.4	Y1.5	Total
Y1.1	Pearson Correlation	1	1,000**	-,118	,255	-,118	,635**

	Sig. (2-tailed)		,000	,535	,174	,535	,000
	N	30	30	30	30	30	30
	Pearson Correlation	1,000**	1	-,118	,255	-,118	,635**
Y1.2	Sig. (2-tailed)		,000	,535	,174	,535	,000
	N	30	30	30	30	30	30
	Pearson Correlation	-,118	-,118	1	,255	1,000**	,635**
Y1.3	Sig. (2-tailed)		,535	,535	,174	,000	,000
	N	30	30	30	30	30	30
	Pearson Correlation	,255	,255	,255	1	,255	,635**
Y1.4	Sig. (2-tailed)		,174	,174	,174	,174	,000
	N	30	30	30	30	30	30
	Pearson Correlation	-,118	-,118	1,000**	,255	1	,635**
Y1.5	Sig. (2-tailed)		,535	,535	,000	,174	,000
	N	30	30	30	30	30	30
	Pearson Correlation	,635**	,635**	,635**	,635**	,635**	1
Total	Sig. (2-tailed)		,000	,000	,000	,000	,000

N	30	30	30	30	30	30
---	----	----	----	----	----	----

\*\* . Correlation is significant at the 0.01 level (2-tailed).

### Reliability

#### Reliability Statistics

Cronbach's Alpha	N of Items
,759	5

### Scale: ALL VARIABLES

#### Reliability Statistics

Cronbach's Alpha	N of Items
,776	5

#### Reliability Statistics

Cronbach's Alpha	N of Items
,631	5

### ANOVA<sup>a</sup>

Model	Sum of Squares	df	Mean Square	F	Sig.
Regression	42,783	2	21,392	50,739	,000 <sup>b</sup>
1 Residual	11,383	27	,422		
Total	54,167	29			

a. Dependent Variable: Kualitas LK

b. Predictors: (Constant), Kinerja Prgawai, Penerapan SIA  
[DataSet4]

### One-Sample Kolmogorov-Smirnov Test

		Standardized Residual
N		30
Normal Parameters <sup>a,b</sup>	Mean	0E-7
	Std. Deviation	,96490128
	Absolute	,173
Most Extreme Differences	Positive	,110
	Negative	-,173
Kolmogorov-Smirnov Z		,946
Asymp. Sig. (2-tailed)		,333

a. Test distribution is Normal.

b. Calculated from data.

### Coefficients<sup>a</sup>

Model	Unstandardized Coefficients		Standardized Coefficients	t	Sig.	Collinearity Statistics	
	B	Std. Error	Beta			Tolerance	VIF
1 (Constant)	5,462	1,849		2,954	,006		



Penerapan SIA	,349	,091	,422	3,837	,001	,644	1,553
Kinerja Pegawai	,443	,085	,570	5,185	,000	,644	1,553

a. Dependent Variable: Kualitas LK

#### ANOVA<sup>a</sup>

Model	Sum of Squares	df	Mean Square	F	Sig.
Regression	42,783	2	21,392	50,739	,000 <sup>b</sup>
1 Residual	11,383	27	,422		
Total	54,167	29			

a. Dependent Variable: Kualitas LK

b. Predictors: (Constant), Kinerja Pegawai, Penerapan SIA

#### Coefficients<sup>a</sup>

Model	Unstandardized Coefficients		Standardized Coefficients	t	Sig.
	B	Std. Error	Beta		
(Constant)	5,462	1,849		2,954	,006
1 Penerapan SIA	,349	,091	,422	3,837	,001
Kinerja Pegawai	,443	,085	,570	5,185	,000

a. Dependent Variable: Kualitas LK

**ANOVA<sup>a</sup>**

Model	Sum of Squares	df	Mean Square	F	Sig.
Regression	42,783	2	21,392	50,739	,000 <sup>b</sup>
1 Residual	11,383	27	,422		
Total	54,167	29			

a. Dependent Variable: Kualitas Lk

b. Predictors: (Constant), Kinerja Pegawai, Penerapan Sia

**Coefficients<sup>a</sup>**

Model	Unstandardized Coefficients		Standardized Coefficients	t	Sig.
	B	Std. Error	Beta		
(Constant)	5,462	1,849		2,954	,006
1 Penerapan Sia	,349	,091	,422	3,837	,001
Kinerja Pegawai	,443	,085	,570	5,185	,000

a. Dependent Variable: Kualitas Lk