



**UNIVERSITAS
PGRI ADI BUANA
SURABAYA**

SKRIPSI

**Pengaruh Pertumbuhan *Asset*, Likuiditas
Dan Pertumbuhan Penjualan Terhadap
Harga Saham Pada Perusahaan Sub Sektor
Tekstil Dan Garmen Yang Terdaftar Di Bursa
Efek Indonesia Tahun 2016-2019**

Siti Maisaroh

171600130

Dosen Pembimbing

Dra. Martha Suhardiyah, S.E., M.Ak.

PROGRAM STUDI AKUNTANSI

FAKULTAS EKONOMI DAN BISNIS

2021

**PENGARUH PERTUMBUHAN ASSET, LIKUIDITAS DAN
PERTUMBUHAN PENJUALAN TERHADAP HARGA
SAHAM PADA PERUSAHAAN SUB SEKTOR TEKSTIL
DAN GARMEN YANG TERDAFTAR DI BURSA EFEK
INDONESIA TAHUN 2016-2019**

SKRIPSI

Diajukan untuk memenuhi sebagian persyaratan
memperoleh Gelar Sarjana Akuntansi (S.Ak)
Program Studi Akuntansi
Fakultan Ekonomi dan Bisnis
Universitas PGRI Adi Buana Surabaya

**SITI MAISAROH
171600130**


**PROGRAM STUDI AKUNTANSI
FAKULTAS EKONOMI DAN BISNIS
UNIVERSITAS PGRI ADI BUANA SURABAYA
2021**

LEMBAR PERSETUJUAN

Skripsi ini telah disetujui oleh dosen pembimbing dan layak untuk di uji

Tanggal : 21 Mei 2021

Dosen Pembimbing



Dra. Martha Suhardiyah, S.E, M.Ak
NPP. 8602112/DY

HALAMAN PENGESAHAN

Judul Skripsi : Pengaruh Pertumbuhan *Asset*, Likuiditas dan
Pertumbuhan Penjualan Terhadap Harga Saham Pada
Perusahaan Sub Sektor Tekstil Dan Garmen Yang
Terdaftar Di Bursa Efek Indonesia Tahun 2016-2019

Nama : Siti Maisaroh

NIM : 171600130

Program Studi : Akuntansi


Fakultas : Ekonomi dan Bisnis

Universitas PGRI Adi Buana Surabaya


Alamat e-mail : maisarohs253@gmail.com

Surabaya, 23 Juli 2021


Mengetahui,
Ketua Program Studi



Dr. Taqiyah Afkar, S.Pd., M.Pd., M.Ak
NIP.1607781/DY



Mengetahui,
Dosen Pembimbing



Dra. Martha Suhardiyah, SE., M.Ak
NIR.8602112/DY

Menyetujui,
Dekan



Drs. H. Teguh Purwanto, MM
NIP.19601222.199003.1001




BERITA ACARA UJIAN SKRIPSI

Skripsi ini diterima dan disetujui oleh Panitia Ujian Skripsi Sarjana
Akuntansi Program Studi Akuntansi Fakultas Ekonomi dan Bisnis
Universitas PGRI Adi Buana Surabaya :


Pada Hari : Jum'at
Tanggal : 28 Mei
Tahun : 2021

Penguji I



Dra. Hj. Yuni Sukandani, S.E., M.M
NPP : 8611142/DY

Penguji II



Rina Fariana, S.E, Ak, MA
NPP : 1308665/DY

KATA PENGANTAR

AlhamdulillahRobbilalamiin, puji syukur penulis panjatkan kehadiran Allah SWT dengan segala limpahan rahmat dan hidayah-Nya yang telah diberikan sehingga penulis dapat menyelesaikan skripsi ini dengan judul “Pengaruh Pertumbuhan *Asset*, Likuiditas Dan Pertumbuhan Penjualan Terhadap Harga Saham Pada Perusahaan Sub Sektor Tekstil Dan Garmen Yang Terdaftar Di Bursa Efek Indonesia Tahun 2016-2019”. Penulisan skripsi ini sebagai salah satu syarat untuk menyelesaikan program Strata 1 (S1) pada Fakultas Ekonomi dan Bisnis Program Studi Akuntansi Universitas PGRI Adi Buana Surabaya.

Selama proses penulisan penelitian ini, penulis banyak mendapatkan motivasi dan dukungan dari beberapa pihak. Untuk itu penulis ingin mengucapkan terima kasih kepada :

1. Dr. M. Subandowo, M.S. selaku Rektor Universitas PGRI Adi Buana Surabaya.
2. Drs. H. Teguh Purwanto, M.M., selaku Dekan Fakultas Ekonomi dan Bisnis Universitas PGRI Adi Buana Surabaya.
3. Dr. Taudlikhul Afkar, S.Pd., M.Pd., M.Ak₂ selaku Ketua Program Studi Akuntansi.
4. Dra. Martha Suhardiyah, SE., M.Ak selaku Dosen pembimbing yang telah memberikan bimbingan dan bantuan selama proses penyusunan skripsi ini.
5. Kepada kedua orang tua beserta kakak yang telah memberikan do'a dan dukungan yang tiada henti selama proses pengerjaan skripsi.
6. Seluruh keluarga besar Bani Kasiatun yang telah memberikan dukungan dan fasilitas untuk menyelesaikan skripsi ini.

7. Serta untuk keluarga besar HIMA Akuntansi yang saling memberikan *support* dan telah memberikan banyak sekali pengalaman yang tidak pernah terlupakan.
8. *Halilintar Group, CB Group* dan seluruh teman-teman saya yang telah menemani dalam perkuliahan ini saya ucapkan terimakasih.
9. Semua pihak yang tidak dapat penulis sebutkan satu persatu yang telah membantu dalam penyelesaian skripsi ini

Dalam penulisan skripsi ini masih jauh dari kata sempurna, Oleh karena itu, kritik dan saran yang membangun sangat penulis harapkan. Semoga penelitian ini bisa bermanfaat bagi pembaca.

Surabaya,
Penulis,

Siti Maisaroh

HALAMAN PERSEMBAHAN

Ilmu itu lebih baik dari kekayaan, karena kekayaan itu harus
kamu jaga, sedangkan ilmu yang akan menjagamu

(Imam Asy-Syafi'i)

Kupersembahkan karya sederhana ini kepada orang yang sangat
kukasihi dan kusayangi

- ❖ Almh. Ibu dan Ayah sebagai tanda bakti, hormat, dan rasa terimakasih yang berlimpah yang tiada mungkin dapat terbalas dengan apapun. Semoga Almh Ibu tenang dialam sana dan untuk Ayah semoga tetap dalam lindungan Allah SWT serta diberikan kesehatan lahir dan batin.
- ❖ Kakak yang sudah memberikan dukungan tiada henti sehingga skripsi ini dapat terselesaikan.
- ❖ Kepada keluarga dan teman-temanku terimakasih telah memberikan semangat dalam menyelesaikan tugas akhir ini.

SURAT PERNYATAAN KEASLIAN

Yang bertanda tangan dibawah ini :

Nama : Siti Maisaroh

NIM : 171600130

Prodi : Akuntansi

Fakultas Ekonomi dan Bisnis

Universitas PGRI Adi Buana Surabaya

Dengan ini saya menyatakan bahwa penelitian (skripsi) saya dengan judul “ Pengaruh Pertumbuhan *Asset*, Likuiditas dan Pertumbuhan Penjualan Terhadap Harga Saham Pada Perusahaan Sub Sektor Tekstil Dan Garmen yang Terdaftar di Bursa Efek Indonesia Tahun 2016-2019” yang saya usulkan dalam rangka memenuhi salah satu persyaratan untuk memperoleh gelar Sarjana Akuntansi (S.Ak) Fakultas Ekonomi dan Bisnis Universitas PGRI Adi Buana Surabaya Tahun Akademik 2021 bersifat original.

Bilamana dikemudian hari ditemukan ketidak sesuaian dengan pernyataan ini (ditemukan unsur plagiasi), maka saya bersedia dituntut dan diproses sesuai dengan ketentuan hukum yang berlaku. Demikian pernyataan ini dibuat dengan sesungguhnya dan sebenar-benarnya.

Surabaya, 30 Juli 2021

Mahasiswa



Siti Maisaroh

DAFTAR ISI

HALAMAN JUDUL	i
LEMBAR PERSETUJUAN	ii
HALAMAN PENGESAHAN	iii
BERITA ACARA UJIAN SKRIPSI	iv
KATA PENGANTAR	v
HALAMAN PERSEMBAHAN	vii
HALAMAN PERNYATAAN KEASLIAN.....	viii
DAFTAR ISI	ix
DAFTAR TABEL	xiii
DAFTAR GAMBAR	xiv
DAFTAR GRAFIK	xv
DAFTAR LAMPIRAN	xvi
BAB I PENDAHULUAN	
1.1 Latar Belakang	1
1.2 Rumusan Masalah	5
1.3 Tujuan Penelitian	6
1.3.1 Tujuan Umum	6
1.3.2 Tujuan Khusus	6
1.4 Manfaat Penelitian	7
1.4.1 Manfaat Teoritis	7
1.4.2 Manfaat Praktis	7
BAB II TELAAH PUSTAKA	
2.1 Penelitian Terdahulu	9
2.2 Landasan Teori	15
2.2.1 Teori <i>Signal</i>	15
2.2.2 Rasio Keuangan	16
2.2.3 Pertumbuhan <i>Asset</i>	16
2.2.3.1 Pengertian Pertumbuhan <i>Asset</i>	16
2.2.3.2 Jenis-Jenis <i>Asset</i>	17
2.2.3.3 Pengukuran Pertumbuhan <i>Asset</i>	17

2.2.4 Likuiditas	18
2.2.4.1 Pengertian Likuiditas	18
2.2.4.2 Tujuan dan Manfaat Likuiditas	19
2.2.4.3 Pengukuran Likuiditas	20
2.2.5 Pertumbuhan Penjualan	21
2.2.5.1 Pengertian Pertumbuhan Penjualan	21
2.2.5.1 Pengukuran Pertumbuhan Penjualan	21
2.2.6 Harga Saham	22
2.2.6.1 Pengertian Harga Saham	22
2.2.6.2 Faktor Yang Mempengaruhi Harga Saham	22
2.2.6.3 Analisis Saham	23
2.3 Kerangka Konseptual	24
2.4 Hipotesis	25
BAB III METODE PENELITIAN	
3.1 Rancangan Penelitian	27
3.2 Populasi, Sampel dan Teknik Pengambilan Sampel	29
3.2.1 Populasi	29
3.2.2 Sampel	29
3.2.3 Teknik Pengambilan Sampel	29
3.3 Jenis dan Sumber Data	32
3.3.1 Jenis Data	32
3.3.2 Sumber Data	32
3.4 Teknik Pengumpulan Data	33
3.5 Variabel Penelitian dan Devinisi Operasional Variabel	33
3.5.1 Variabel Penelitian	33
3.5.2 Devinisi Operasional Variabel	34
3.6 Teknik Analisis Data	36
3.6.1 Statistik Deskriptif	37
3.6.2.1 Uji Asumsi Klasik	37
3.6.2.2 Uji Normalitas	37
3.6.2.3 Uji Multikolinieritas	38
3.6.2.3 Uji Heteroskedastisitas	38
3.6.2.4 Uji Autokorelasi	38

3.6.3 Uji Analisis Regresi Linier Berganda	39
3.6.4 Uji Koefisien Determinasi	40
3.6.5 Pengujian Hipotesis	40
3.6.5.1 Uji-t	40
3.6.5.2 Uji-F	41
3.7 Lokasi dan Waktu Penelitian	42
3.7.1 Lokasi Penelitian	42
3.7.2 Waktu Penelitian	42
BAB IV HASIL PENELITIAN	
4.1 Hasil Penelitian	43
4.1.1 Gambaran Umum Perusahaan	43
4.1.1.1 Sejarah PT Asia Psific Fibers, Tbk	43
4.1.1.2 Sejarah PT Eratex Djaja, Tbk	44
4.1.1.3 Sejarah PT Evershine Textile, Tbk	45
4.1.1.4 Sejarah PT Indo Rama, Tbk	46
4.1.1.5 Sejarah PT Pan Brothers, Tbk	47
4.1.1.6 Sejarah PT Ricky Putra Globalindo, Tbk	48
4.1.1.7 Sejarah PT Trisula Internasional, Tbk	49
4.1.1.8 Sejarah PT Sri Rejeki Isman, Tbk	50
4.1.2 Penyajian Data Penelitian	50
4.1.3 Analisis Data	69
4.1.3.1 Uji Statistik	71
4.1.3.2 Uji Asumsi Klasik	72
4.1.3.2.1 Uji Normalitas	73
4.1.3.2.2 Uji Multikolinieritas	74
4.1.3.2.3 Uji Heteroskedastisitas	75
4.1.3.2.4 Uji Autokorelasi	76
4.1.3.3 Analisis Regresi Linier Berganda	77
4.1.3.4 Uji Determinasi R^2	79
4.1.3.5 Uji Hipotesis	80
4.1.3.5.1 Uji-t	80
4.1.3.5.2 Uji-F	82

4.2 Pembahasan Penelitian	82
4.2.1 Pengaruh Pertumbuhan <i>Asset</i> Terhadap Harga Saham	82
4.2.2 Pengaruh Likuiditas Terhadap Harga Saham	84
4.2.3 Pengaruh Pertumbuhan Penjualan Terhadap Harga Saham	85
4.2.4 Pengaruh Pertumbuhan <i>Asset</i> , Likuiditas dan Pertumbuhan Penjualan Terhadap Harga Saham	86
BAB V KESIMPULAN DAN SARAN	
5.1 Simpulan	89
5.2 Saran	91
5.2.1 Bagi Perusahaan	91
5.2.2 Bagi Investor.....	93
5.2.3 Bagi Peneliti Selanjutnya	93
DAFTAR PUSTAKA	
LAMPIRAN	

DAFTAR TABEL

3.1 Kriteria Pengambilan Sampel Perusahaan	30
3.2 Daftar Sampel Perusahaan	32
4.1 Hasil Perhitungan Pertumbuhan <i>Asset</i>	52
4.2 Hasil Perhitungan Nilai Likuiditas.....	57
4.3 Hasil Perhitungan Pertumbuhan Penjualan	62
4.4 Nilai Harga Saham	68
4.5 Persiapan Analisis Data	70
4.6 Hasil Uji-Statistik	71
4.7 Hasil Uji Normalitas	73
4.8 Hasil Uji Multikolinieritas	74
4.9 Hasil Uji Heteroskedastisitas	75
4.10 Hasil Uji Autokorelasi	77
4.11 Hasil Analisis Regresi Linier Berganda	77
4.12 Hasil Uji Koefisien Determinasi	79
4.13 Hasil Uji-t	80
4.14 Hasil Uji-F	82

DAFTAR GAMBAR

Gambar 2.1 Kerangka Konseptual	24
Gambar 3.1 Rancangan Penelitian	28

DAFTAR GRAFIK

4.1 Nilai Pertumbuhan Asset	55
4.2 Nilai Likuiditas	60
4.3 Nilai Penjualan	65
4.4 Nilai Harga Saham	68

DAFTAR LAMPIRAN

- Lampiran 1 : Lembar Persetujuan
- Lampiran 2 : Berita Acara Ujian Proposal Skripsi
- Lampiran 3 : Berita Acara Bimbingan Revisi Skripsi
- Lampiran 4 : Hasil *Output* SPSS
- Lampiran 5 : Laporan Keuangan Perusahaan