

DAFTAR PUSTAKA

- Alwi, Z.. 2017. Pasar Modal Teori dan Aplikasi. Yayasan Pancar Siwah. Jakarta
- Brigham, F.; Joel F.. 2014. Manajemen Keuangan Buku II. Edisi Kedelapan. Jakarta.
- Darsono dan Ashari. 2015. Pedoman Praktis Memahami Laporan Keuangan. Cetakan Kedua. ANDI, Yogyakarta.
- Dwiastanti, A. 2018. Analisis CSR, GCG, Ukuran Perusahaan dan Debt to Equity Ratio terhadap Profitabilitas Perusahaan Food and Beverage. Jurnal publikasi Fakultas Ekonomika dan Bisnis Universitas Kanjuruhan Malang
- Firda A, Estuti F. 2016. Pengaruh Return On Asset Dan Return On Equity Terhadap Return Saham Emiten LQ45. Jurnal STIE IPWIJA
- Ghozali, I. 2016. Aplikasi Analisis Multivariat dengan Program SPSS Cetakan ke IV. Badan Penerbit Universitas Diponegoro. Semarang
- Gibson 2018 Penilaian Kinerja. Penerbit Erlangga. Jakarta.
- Hadi. 2015. Pasar modal (Ed. ke-2). Graha Ilmu. Yogyakarta
- Hanafi, M. dan Abdul H, 2014, Analisis Laporan Keuangan., Edisi tujuh., UPP AMP YKPN, Yogyakarta.
- Harahap, S. S. 2016. Analisis Laporan Keuangan. PT Raja Grafindo Persada. Jakarta
- Hendra S.. 2019. Manajemen Keuangan dan Akutansi Untuk Eksekutif Perusahaan, PT. Raja Grafindo Persada, Jakarta.
- Hermawan, S., & Amirullah. 2016. Metode Penelitian Bisnis: Pendekatan Kuantitatif & Kualitatif. Media Nusa Creative. Malang
- Ikatan Akuntan Indonesia. 2016. Standar Akuntansi Keuangan.: Ikatan Akuntansi Indonesia. Jakarta
- Indonesia Stock Exchange* Bursa Efek Indonesia, laporan keuangan dan Tahunan Audited, <http://www.idx.co.id> diakses pada tanggal 19 November 2019 pukul 19.00

- Jogiyanto .2016. *Teori Portofolio Dan Analisis Investasi*. Edisi Tiga. Yogyakarta: DPFE UGM.
- Kasmir. 2016. *Analisis Laporan Keuangan*. Raja Grafindo Persada. Jakarta
- Mamduh M dan Abdul H. 2016. *Analisis Laporan Keuangan*. Edisi Kelima. UPP STIM YKPN. Yogyakarta
- Munawir, S. 2017. *Analisa Laporan Keuangan*. Edisi Keempat. Yogyakarta: Liberty
- PerusahaanManufaktur yang terdaftar di BEI
www.sahamok.com diakses pada tanggal 19 November 2019 pukul 19.00
- Primayudhana,M(2015) Pengaruh Corporate Social Responsibility (CSR) Terhadap profitabilitas Pada Perusahaan Sektor Industri Dasar Dan Kimia Di Bursa Efek Indonesia. Jurnal publikasi Universitas Muhammadiyah Surakarta
- Ramadita,E, Leny S(2019) Pengaruh Biaya Produksi, Debt to equity ratio, dan Perputaran Persediaan Terhadap Profitabilitas. JURNAL ASET (AKUNTANSI RISET), 11 (1), 2019, 159-168
- Rosdwianti,M. Dzulkirom AR (2016) Pengaruh Corporate Social Responsibility (CSR) Terhadap Profitabilitas Perusahaan (Studi Pada Sektor Industri Barang Konsumsi Yang Terdaftar Di Bursa Efek Indonesia Periode 2013-2014). Jurnal Administrasi Bisnis (JAB) | Vol. 38 No.2 September 2016
- Samsul, M. 2016. *Pasar Modal & Manajemen Portofolia*. Edisi Dua: Erlangga. Jakarta
- Sawir, A. 2015. *Analisis Kinerja Keuangan dan Perencanaan Keuangan Perusahaan*. Jakarta: PT. Gramedia Pustaka Utama
- Sugiyono. (2016). *Metode Penelitian Pendidikan*. Bumi Aksara. Jakarta
- Sujarweni, W.V. 2017. *Analisis Laporan Keuangan teori, aplikasi dan hasil penelitian.*:Pustaka Baru Press. Yogyakarta

- Susilo,M (2018) Pengaruh Good Corporate Governance Terhadap Kinerja Keuangan Perusahaanpada Perusahaan Manufaktur Yang Terdaftar Di Bursa Efek Indonesia Tahun 2013 -2016. Diponegoro Journal Of Accounting Volume 2, Nomor 4, Tahun 2018
- Tandelilin, E., 2017, Pasar Modal Manajemen Portofolio & Investasi, PT. Kanisius. Depok
- Utari, D, Purwanti A dan Prawironegoro D. 2014. Manajemen Keuangan. Mitra Wacana Media. Jakarta
- Wilar,F F.,dkk (2018) Pengaruh Corporate Governance Terhadap Return On Asset (ROA) Pada Lembaga Pembiayaan Terdaftar Di Bei Tahun 2012-2016. Jurnal EMBA Vol.6 No.4 September 2018, Hal. 2698 - 2707

Hasil Perhitungan Rasio

Lampiran 1

Tahun	Kode Saham	CSR (X ₁)	Kepemilikan manajerial (X ₂)	DER(X ₃)	ROA (Y)
2019	ADES	0,23	0,016	0,29	0,35
	AISA	0,25	0,001	0,1	0,14
	ALTO	0,17	0,0004	0,35	0,21
	CAMP	0,21	0,0004	0,04	0,09
	CEKA	0,05	0,1432	0,09	0,11
	DLTA	0,04	0,0035	0,09	0,86
	DMND	0,02	0,012	0,09	0,12
	FOOD	0,17	0,0858	0,14	0,12
	GOOD	0,06	0,111	0,14	0,09
	HOKI	0,17	0,0008	0,08	0,1
	ICBP	0,16	0,0571	0,15	0,67
	IIKP	0,44	0,0008	0,4	0,07
	IKAN	0,12	0,2583	0,45	0,31
	INDF	0,04	0,1553	0,15	0,05
	KEJU	0,17	0,0025	0,38	0,24
	MGNA	0,61	0,0002	0,16	0,11
	MLBI	0,22	0,3768	0,05	0,1
	MYOR	0,16	0,0474	0,02	0,05
	PANI	0,38	0,0769	0,02	0,15
	PSDN	0,28	0,2364	0,09	0,1
	ROTI	0,33	0,0389	0,09	0,09
	SKBM	0,27	0,0089	0,1	0,06
	SKLT	0,11	0,0095	0,43	0,15
STTP	0,21	0,1143	0,06	0,16	
ULTJ	0,15	0,0055	0,22	0,32	
2020	ADES	0,17	0,016	0,18	0,36
	AISA	0,19	0,0011	0,11	0,15
	ALTO	0,02	0,0003	0,24	0,17
	CAMP	0,27	0,0004	0,11	0,08
	CEKA	0,11	0,1432	0,1	0,08
	DLTA	0,04	0,0035	0,1	0,09

DMND	0,17	0,0146	0,1	0,1
FOOD	0,16	0,1026	0,05	0,14
GOOD	0,13	0,1345	0,05	0,09
HOKI	0,04	0,0008	0,08	0,04
ICBP	0,16	0,0571	0,16	0,35
IIKP	0,44	0,0008	0,37	0,06
IKAN	0,12	0,2597	0,47	0,29
INDF	0,04	0,1553	0,17	0,06
KEJU	0,27	0,0025	0,38	0,43
MGNA	0,55	0,0002	0,19	0,1
MLBI	0,17	0,0023	0,06	0,09
MYOR	0,06	0,0474	0,1	0,04
PANI	0,33	0,0566	0,1	0,17
PSDN	0,44	0,1364	0,1	0,1
ROTI	0,44	0,0013	0,1	0,07
SKBM	0,33	0,0105	0,1	0,05
SKLT	0,17	0,0666	0,45	0,15
STTP	0,27	0,997	0,06	0,16
ULTJ	0,15	0,0033	0,12	0,34

Kode	tahun	CSR aspek sosial
ADES	2019	0.23
	2020	0.17
AISA	2019	0.25
	2020	0.19
ALTO	2019	0.17
	2020	0.02
CAMP	2019	0.21
	2020	0.27
CEKA	2019	0.05
	2020	0.11
DLTA	2019	0.04
	2020	0.04
DMND	2019	0.02

	2020	0.17
FOOD	2019	0.17
	2020	0.16
GOOD	2019	0.06
	2020	0.13
HOKI	2019	0.17
	2020	0.04
ICBP	2019	0.16
	2020	0.16
IIKP	2019	0.44
	2020	0.44
IKAN	2019	0.12
	2020	0.12
INDF	2019	0.04
	2020	0.04
KEJU	2019	0.17
	2020	0.27
MGNA	2019	0.61
	2020	0.55
MLBI	2019	0.22
	2020	0.17
MYOR	2019	0.16
	2020	0.06
PANI	2019	0.38
	2020	0.33
PSDN	2019	0.28
	2020	0.44
ROTI	2019	0.33
	2020	0.44
SKBM	2019	0.27
	2020	0.33
SKLT	2019	0.11
	2020	0.17

STTP	2019	0.21
	2020	0.27
ULTJ	2019	0.15
	2020	0.15

		Kepemilikan saham manajerial	total saham yang beredar	KM
ADES	2019	4.940.000	308.000.000	0,016
	2020	4.940.000	308.000.000	0,016
AISA	2019	3.362.500	3.484.800.000	0,001
	2020	3.707.000	3.484.800.000	0,0011
ALTO	2019	1.786.000	4.819.733.000	0,0004
	2020	1.522.000	4.819.733.000	0,0003
CAMP	2019	15.040.000	40.483.553.140	0,0004
	2020	14.745.900	40.483.553.140	0,0004
CEKA	2019	78.769.249	550.000.000	0,1432
	2020	78.769.249	550.000.000	0,1432
DLTA	2019	2.349.500	668.000.089	0,0035
	2020	2.349.500	668.000.089	0,0035
DMND	2019	33.786.000	2.808.000.000	0,012
	2020	40.968.000	2.808.000.000	0,0146
FOOD	2019	516.776.500	6.020.000.000	0,0858
	2020	617.702.200	6.020.000.000	0,1026
GOOD	2019	20.093.806	181.035.556	0,111
	2020	24.340.584	181.035.556	0,1345
HOKI	2019	800.000	968.297.000	0,0008
	2020	800.000	968.297.000	0,0008

ICBP	2019	18.910.440	331.129.952	0,0571
	2020	18.910.440	331.129.952	0,0571
IIKP	2019	465.000	568.375.000	0,0008
	2020	465.000	568.375.000	0,0008
IKAN	2019	2.479.800	9.600.000	0,2583
	2020	2.493.471	9.600.000	0,2597
INDF	2019	116.510.000	750.000.000	0,1553
	2020	116.510.000	750.000.000	0,1553
KEJU	2019	129.500	52.016.000	0,0025
	2020	129.500	52.016.000	0,0025
MGNA	2019	1.380.020	8.200.000.000	0,0002
	2020	1.290.500	8.200.000.000	0,0002
MLBI	2019	825.344.199	2.190.323.788	0,3768
	2020	5.000.000	2.191.870.558	0,0023
MYOR	2019	278.850.000	5.885.000.000	0,0474
	2020	278.850.000	5.885.000.000	0,0474
PANI	2019	595.000.000	7.736.664.000	0,0769
	2020	595.000.000	10.506.424.000	0,0566
PSDN	2019	106.400.000	450.000.000	0,2364
	2020	307.000.000	2.250.000.000	0,1364
ROTI	2019	31.000	800.659.050	0,0389
	2020	1.034.200	800.659.050	0,0013
SKBM	2019	103.790.981	11.661.908.000	0,0089
	2020	121.866.939	11.661.908.000	0,0105
SKLT	2019	32.000.000	3.360.000.000	0,0095
	2020	223.875.350	3.360.000.000	0,0666

STTP	2019	502.500.000	4.396.103.450	0,1143
	2020	4.382.943.030	4.396.103.450	0,9970
ULTJ	2019	11.593.300	2.107.000.000	0,0055
	2020	7.025.000	2.107.000.000	0,0033

Kode	tahun	Total utang	Total modal	DER
ADES	2019	288073432	991947134	0,29
	2020	191304463	1038321916	0,18
AISA	2019	2522328000	24910211000	0,1
	2020	3025095000	26560624000	0,11
ALTO	2019	788057000	2231051000	0,35
	2020	503624000	2100853000	0,24
CAMP	2019	412354911082	10291108029334	0,04
	2020	1266519320600	11342715686221	0,11
CEKA	2019	188577521074	2142894276216	0,09
	2020	263710727440	2706323637034	0,1
DLTA	2019	188577521074	2142894276216	0,09
	2020	263710727440	2706323637034	0,1
DMND	2019	263392353864	2919640858718	0,09
	2020	233267725358	2368389286646	0,1
FOOD	2019	89115994107	649534031113	0,14
	2020	40360748110	764484248710	0,05
GOOD	2019	89115994107	649534031113	0,14
	2020	40360748110	764484248710	0,05
HOKI	2019	236531070864	2968184626297	0,08

	2020	252972506074	3236224076311	0,08
ICBP	2019	414200000	2821399000	0,15
	2020	437475000	2796111000	0,16
IIKP	2019	5738523000	14280670000	0,4
	2020	5851805000	15729945000	0,37
IKAN	2019	11306684000	24910211000	0,45
	2020	12599124000	26560624000	0,47
INDF	2019	523100215029	3539995910248	0,15
	2020	709825635742	4239199641365	0,17
KEJU	2019	6390672000	16745695000	0,38
	2020	6334373000	16766480000	0,38
MGNA	2019	471722000	2987614000	0,16
	2020	465872077	2455987065	0,19
MLBI	2019	246893143247	4612562541064	0,05
	2020	247788685162	4188534951872	0,06
MYOR	2019	21144246987	1001657012004	0,02
	2020	31624254750	317909776363	0,1
PANI	2019	21144246987	1001657012004	0,02
	2020	31624254750	317909776363	0,1
PSDN	2019	263392353864	2919640858718	0,09
	2020	233267725358	2368389286646	0,1
ROTI	2019	263392353864	2919640858718	0,09
	2020	233267725358	2368389286646	0,1
SKBM	2019	1345716806578	12922421859142	0,1
	2020	1342490216326	12797505693922	0,1
SKLT	2019	979530000	2275038000	0,43

	2020	991880000	2228720000	0,45
STTP	2019	4984305000	82174515000	0,06
	2020	5679416109	96498026938	0,06
ULTJ	2019	258831613	1197796650	0,22
	2020	225370670	1871478033	0,12

Kode	tahun	Earning after tax	Total aset	%	ROA
ADES	2019	149521096000	421187982000	100%	0,35
	2020	164808009000	459352720000	100%	0,36
AISA	2019	406936000000	2951507000000	100%	0,14
	2020	414200000000	2821399000000	100%	0,15
ALTO	2019	2004243694797	9417957180958	100%	0,21
	2020	2129215450082	12425032367729	100%	0,17
CAMP	2019	215642329977	2471939548890	100%	0,09
	2020	236531070864	2968184626297	100%	0,08
CEKA	2019	132378983720	1229011260881	100%	0,11
	2020	112747505175	1332907675785	100%	0,08
DLTA	2019	43839320000000	50770251000000	100%	0,86
	2020	53952930000000	58220600000000	100%	0,09
DMND	2019	325127420664	2811620982142	100%	0,12
	2020	283360914211	2917083567355	100%	0,1
FOOD	2019	58266986268	497652557672	100%	0,12
	2020	89115994107	649534031113	100%	0,14
GOOD	2019	158015270921	1822689047108	100%	0,09
	2020	188577521074	2142894276216	100%	0,09

HOKI	2019	1008764111939	9710223454000	100%	0,1
	2020	412354911082	10291108029334	100%	0,04
ICBP	2019	1192419000000	1782148000000	100%	0,67
	2020	788057000000	2231051000000	100%	0,35
IIKP	2019	5161247000000	78092789000000	100%	0,07
	2020	4812618000000	85938885000000	100%	0,06
IKAN	2019	270498062000	867040802000	100%	0,31
	2020	288073432000	991947134000	100%	0,29
INDF	2019	4867347000000	91831526000000	100%	0,05
	2020	4984305000000	82174515000000	100%	0,06
KEJU	2019	503624000000	2100853000000	100%	0,24
	2020	979530000000	2275038000000	100%	0,43
MGNA	2019	1266519320600	11342715686221	100%	0,11
	2020	1345716806578	12922421859142	100%	0,1
MLBI	2019	263710727440	2706323637034	100%	0,1
	2020	263392353864	2919640858718	100%	0,09
MYOR	2019	40360748110	764484248710	100%	0,05
	2020	40360748110	1001657012004	100%	0,04
PANI	2019	524199537504	3539995910248	100%	0,15
	2020	699894687972	4239199641365	100%	0,17
PSDN	2019	6458516000000	63505413000000	100%	0,1
	2020	6586081000000	62951634000000	100%	0,1
ROTI	2019	125706275922	1342700045391	100%	0,09
	2020	99950660578	1353634132275	100%	0,07
SKBM	2019	187943098802	3236224076311	100%	0,06
	2020	246893143247	4612562541064	100%	0,05

SKLT	2019	2083402901121	13696417381439	100%	0,15
	2020	2353923940687	15226009210657	100%	0,15
STTP	2019	437898000000	2796111000000	100%	0,16
	2020	471722000000	2987614000000	100%	0,16
ULTJ	2019	148660621000	464027522000	100%	0,32
	2020	164299058000	479233790000	100%	0,34

Hasil Olah data SPSS

Lampiran 2

Analisis statistik Descriptive Statistics

	N	Min	Max	Mean	Std. Deviation
CSR	52	.02	.61	.205	5.2502
KM	52	.00	.99	.079	.0761
DER	52	.02	.47	.164	.5636
ROA	52	.04	.86	.171	1008.3953
Valid N (listwise)	52				

Uji Normalitas One-Sample Kolmogorov-Smirnov Test

		CSR	KM	DER	ROA
N		52	52	52	52
Normal Parameters ^a	Mean	.205	.079	.164	.171
	Std. Deviation	5.2502	.0761	.5636	1008.3953
Most Extreme Differences	Absolute	.179	.137	.134	.389
	Positive	.179	.137	.132	.389
	Negative	-.113	-.097	-.134	-.286
Kolmogorov-Smirnov Z		.979	.750	.734	2.130
Asymp. Sig. (2-tailed)		.293	.627	.654	.201

a. Test distribution is Normal.

Uji Multikolinieritas

Coefficients^a

Model		Collinearity Statistics	
		Tolerance	VIF
1	(Constant)		
	CSR	.698	1.433
	KM	.549	1.820
	DER	.474	2.111

a. Dependent Variable: ROA

Uji Autokorelasi

Model Summary^b

Model	R	R Square	Adjusted R Square	Std. Error of the Estimate	Durbin-Watson
1	.756a	.571	.166	3.04770	1.859

a. Predictors: (Constant), CSR, KM, DER

b. Dependent Variable: ROA

Uji Heteroskedastisitas

Coefficients^a

Model		Unstandardized		Standardized	t	Sig.
		Coefficients		Coefficients		
		B	Std. Error	Beta		
1	(Constant)	8.412	5.853		4.437	.164
	CSR	2.094	2.211	.117	3.947	.353
	KM	1.427	1.020	.189	1.398	.175
	DER	-.093	1.229	.011	3.075	.941

a. Dependent Variable: RES2

Uji Regresi Linier Berganda (Koefisien Determinasi)

Model Summary^b

Model	R	R Square	Adjusted R Square	Std. Error of the Estimate
1	.756a	.571	.166	3.04770

a. Predictors: (Constant), CSR, KM, DER

b. Dependent Variable: ROA

Uji Regresi Linier Berganda (Uji t)

Coefficients^a

Model		Unstandardized Coefficients		Standardized Coefficients	t	Sig.
		B	Std. Error	Beta		
1	(Constant)	8.412	5.853		4.437	.827
	CSR	2.094	2.211	.117	3.947	.024
	KM	1.427	1.020	.189	1.398	.009
	DER	-.093	1.229	.011	3.075	.044

a. Dependent Variable: ROA

Uji Regresi Linier Berganda (Uji F)

ANOVA^b

Model	Sum of Squares	Df	Mean Square	F	Sig.
1 Regression	99.943	3	19.989	2.152	.014 ^a
Residual	222.923	48	9.288		
Total	322.866	51			

a. Predictors: (Constant), CSR, KM, DER

b. Dependent Variable: ROA

Uji Koefisien Determinasi

Model Summary^b

Model	R	R Square	Adjusted R Square	Std. Error of the Estimate
1	.756a	.571	.166	3.04770

a. Predictors: (Constant), CSR, KM, DER

b. Dependent Variable: ROA



UNIVERSITAS PGRI ADI BUANA SURABAYA
FAKULTAS EKONOMI dan BISNIS


Kampus : Jl. DukuhMenanggal XII/4 , Telp- Fax. 031-8281183 Surabaya 60234
 Website : <http://www.unipasby.ac.id>

BERITA ACARA
BIMBINGAN REVISI SKRIPSI

Nama : Syelbi Annas Sabila
 NIM/Program Studi : 171600034/ Akuntansi
 Judul Skripsi : Pengaruh *Corporate Sosial Responbilty*, Kepemilikan Manajerial, Dan Debt To Equity Ratio Terhadap Return On Asset (Studi Empiris Pada Perusahaan Sub Sektor Food And Beverage Tahun 2019-2020 Yang Terdaftar Di BEI)

Tanggal Ujian Skripsi : 4 Juli 2021

Penguji : 1. Dra.Hj.Yuni Sukandani, S.E.,M.M
 2. Dr. Aji Prasetyo,S.El.,M.SA

No	Tanggal	Materi Konsultasi	Paraf Penguji
1	23 Agustus 2021	BAB I – V	
2			
3			
4			
5			
6			
7			
8			

Penguji I,



Dra.Hj.Yuni Sukandani, S.E.,M.M

Surabaya, _____
 Penguji II,



Dr. Aji Prasetyo,S.El.,M.SA



UNIVERSITAS PGRI ADI BUANA SURABAYA
FAKULTAS EKONOMI dan BISNIS

Kampus : Jl. DukuhMenanggal XII/4 , Telp- Fax. 031-8281183 Surabaya 60234
Website : <http://www.unipasby.ac.id>

BERITA ACARA
BIMBINGAN REVISI SKRIPSI

Nama : Syelbi Annas Sabila
NIM/Program Studi : 171600034/ Akuntansi
Judul Skripsi : Pengaruh *Corporate Sosial Responbillty*, *Kepemilikan Manajerial*, Dan *Debt To Equity Rasio* Terhadap *Return On Asset* (Studi Empiris Pada Perusahaan Sub Sektor *Food And Beverage* Tahun 2019-2020 Yang Terdaftar Di BEI)

Tanggal Ujian Skripsi : 4 Juli 2021

Penguji : 1. Dra.Hj.Yuni Sukandani, S.E.,M.M
2. Dr. Aji Prasetyo,S.EI.,M.SA

No	Tanggal	Materi Konsultasi	Paraf Penguji
1	19 Juli 2021	Revisi Bab 1 dan 2	
2	24 Juli 2021	Revisi Bab 3 dan 4	
3	4 Agustus 2021	Revisi Bab 4 dan 5	
4	11 Agustus 2021	Revisi Bab 4 dan 5	
5			
6			
7			
8			

Penguji I,



Dra.Hj.Yuni Sukandani, S.E.,M.M

Surabaya, _____
Penguji II,



Dr. Aji Prasetyo,S.EI.,M.SA

Kartu Bimbingan Skripsi

Lampiran 4



UNIVERSITAS PGRI ADI BUANA SURABAYA
FAKULTAS EKONOMI DAN BISNIS
 Kampus: Jl. Dukuh Menanggal XII/4, Telp-Fax: 031-8281183 Surabaya 60234
 Website: <http://www.unipasby.ac.id>


KARTU PERPANJANGAN BIMBINGAN SKRIPSI


Nama	Syabli Annas Sabila
Prodi / NIM	11100004
Judul Skripsi	Pengaruh Corporate Social Responsibility, Good Corporate Governance, dan debt to equity ratio terhadap kinerja keuangan (Study empiric pada Perusahaan sub sektor food and beverage tahun 2019-2020 yang terdaftar di BEI)
Dosen Pembimbing	1. Dr. Moh. Afram, M.Kedat. SE, AK, MSA., CA, ACCA 2. Bayu Adi, SE., AK., MSA., CA., ACCA
Periode Kepembimbingan	26 Maret s.d 27 Juni 2021

URAIAN KEGIATAN KEPEMBIMBINGAN :

NO	TANGGAL	MATERI BIMBINGAN	KET	TANDA TANGAN
1		Pengajuan PPT proposal		
2	14 Juni	Pengajuan Bab 4	Revisi	
3	16 Juni	Pengajuan Bab 4 dan 5	Revisi	
4	20 Juni	Pengajuan Bab 4 dan 5	ACC	
5	21 Juni	Pengajuan Bab 4 dan 5	Revisi	
6	22 Juni	Pengajuan Bab 4 dan 5	ACC	

Bimbingan selesai pada tanggal 22 Juni 2021

Dosen Pembimbing

 Dr. Moh. Afram, M.Kedat. SE, AK, MSA., CA, ACCA

Mahasiswa

 Syabli Annas Sabila