

DAFTAR PUSTAKA

- Anjani, regina eka. (2013). PENGARUH PENDAPATAN USAHA DAN BIAYA OPERASIONAL TERHADAP LABA BERSIH. *Jurnal Teknologi*.
- Basu Swastha. 2002. Azaz- asas Marketing. Edisi ke3. Yogyakarta: Liberty
- Casmadi, Y & Aziz, I. (2019). Pengaruh Biaya Produksi Dan Biaya Operasional Terhadap Laba Bersih Pada PT. Ultrajaya Milk Industry & Trading Company Tbk Poltekpos Bandung ISSN 1979-8334. *Jurnal Akuntansi Poltekpos Bandung*.
- Diana,. Novia,. Sagala,. D., Steven,. Djokri,. A. M. (2020). Pengaruh Biaya Operasional, Biaya Produksi, Dan Penjualan Terhadap Laba Bersih Pada Perusahaan Manufaktur Sektor Dasar Industri Dan Kimia Yang Terdaftar Di Bursa Efek Indonesia Periode 2015-2019. *Jurnal Ilmu Manajemen METHONOMIX*.
- I Wayan Bayu Wisesa, Zukhri, A., & Suwena, K. R. (2014). Pengaruh Volume Penjualan Menten dan Biaya Operasional Terhadap Laba Bersih Pada UD. Agung Esha Karangasem Tahun 2013. *Jurusan Pendidikan Ekonomi Universitas Pendidikan Ganesha Singaraja, Indonesia*.
- Maulidina Rahmanita. (2017). Pagaruh Biaya Promosi dan Biaya Prduksi Terhadap Laba Bersih Dengan Volume Penjualan Sebagai Variabel Intervening Degan Periode 2006-2015. *Akuntansi, Pagaruh Biaya Promosi da Biaya Prduksi Terhadap Laba Bersih Dengan Volume Penjualan Sebagai Variabel Intervening Degan Periode 2006-2015*.
- Mulyana, A., & Muslih, I. (2020). PENGARUH BIAYA PRODUKSI DAN BIAYA OPERASIONAL TERHADAP LABA BERSIH. *Jurnal Riset Akuntansi*.
<https://doi.org/10.34010/jra.v12i1.2600>
- Murni, Patricia Dhiana P, A. O. (2018). PENGARUH BIAYA OPERASIONAL DAN VOLUME PENJUALAN TERHADAP LABA BERSIH DENGAN CORPORATE SOCIAL RESPONSIBILITY (CSR) SEBAGAI VARIABEL

- MODERATING. (Studi pada Perusahaan Manufaktur Sektor Barang Konsumsi Sub rokok yang terdaftar di Bursa Efek Indonesia Period. *Akuntansi*.
- Pasca, Y. D. (2019). Pengaruh Pendapatan Usaha dan Biaya Operasional Terhadap Laba Bersih Survey Pada Perusahaan Jasa Sub Sektor Transportasi Yang Terdaftar di Bursa Efek Indonesia. *Syntax Literate; Jurnal Ilmiah Indonesia*. <https://doi.org/10.36418/syntax-literate.v4i9.719>
- Rostianti, & Ferliyanti, H. (2019). Pengaruh Biaya Produksi, Biaya Operasional, dan Penjualan terhadap Laba Bersih Pada Perusahaan Manufaktur yang terdaftar Di Bursa Efek Indonesia tahun 2012-2016. *Jurnal AKRAB JUARA*.
- Teguh Imam Syafi'i - 21114227. (2018). PENGARUH VOLUME PENJUALAN, BIAYA PRODUKSI DAN BIAYA OPERASIONAL TERHADAP LABA BERSIH (Survei Pada Perusahaan Manufaktur Sub Sektor Logam dan Sejenisnya yang Terdaftar di Bursa Efek Indonesia periode 2012-2016). *Akuntansi*.
- Winarso, W. (2014). Pengaruh Biaya Operasional Terhadap Profitabilitas (ROA) PT Industri Telekomunikasi Indonesia (PERSERO). *Jurnal Ecodemica: Jurnal Ekonomi, Manajemen, Dan Bisnis*.
- Jusuf, Jopie, 2011. Buku Analisis Kredit Untuk Akun Officer, Jakarta: PT Gramedia. Pustaka Utama
- Mulyadi, 2016, Akuntansi Biaya, Aditya Media, Edisi ke-5, Yogyakarta
- Sadayy. 2014. Pengaruh Biaya Produksi Terhadap Laba Perusahaan. Universitas Wiraraja. MADURA.
- Anjani, regina eka. (2013). PENGARUH PENDAPATAN USAHA DAN BIAYA OPERASIONAL TERHADAP LABA BERSIH. *Jurnal Teknologi*.
- Casmadi, Y & Aziz, I. (2019). Pengaruh Biaya Produksi Dan Biaya Operasional Terhadap Laba Bersih Pada PT. Ultrajaya Milk Industry & Trading Company Tbk Poltekpos Bandung ISSN

1979-8334. *Jurnal Akuntansi Poltekpos Bandung*.

- Diana,. Novia,. Sagala,. D., Steven,. Djokri,. A. M. (2020). Pengaruh Biaya Operasional, Biaya Produksi, Dan Penjualan Terhadap Laba Bersih Pada Perusahaan Manufaktur Sektor Dasar Industri Dan Kimia Yang Terdaftar Di Bursa Efek Indonesia Periode 2015-2019. *Jurnal Ilmu Manajemen METHONOMIX*.
- I Wayan Bayu Wisesa, Zukhri, A., & Suwena, K. R. (2014). Pengaruh Volume Penjualan Mentre dan Biaya Operasional Terhadap Laba Bersih Pada UD. Agung Esha Karangasem Tahun 2013. *Jurusan Pendidikan Ekonomi Universitas Pendidikan Ganesha Singaraja, Indonesia*.
- Maulidina Rahmanita. (2017). Pegaruh Biaya Promosi dan Biaya Prduksi Terhadap Laba Bersih Dengan Volume Penjualan Sebagai Variabel Intervening Degan Periode 2006-2015. *Akuntansi, Pegaruh Biaya Promosi da Biaya Prduksi Terhadap Laba Bersih Dengan Volume Penjualan Sebagai Variabel Intervening Degan Periode 2006-2015*.
- Mulyana, A., & Muslih, I. (2020). PENGARUH BIAYA PRODUKSI DAN BIAYA OPERASIONAL TERHADAP LABA BERSIH. *Jurnal Riset Akuntansi*.
<https://doi.org/10.34010/j.2i1.2600>
- Murni, Patricia Dhiana P, A. O. (2018). PENGARUH BIAYA OPERASIONAL DAN VOLUME PENJUALAN TERHADAP LABA BERSIH DENGAN CORPORATE SOCIAL RESPONSIBILITY (CSR) SEBAGAI VARIABEL MODERATING. (Studi pada Perusahaan Manufaktur Sektor Barang Konsumsi Sub rokok yang terdaftar di Bursa Efek Indonesia Period. *Akuntansi*.
- Pasca, Y. D. (2019). Pengaruh Pendapatan Usaha dan Biaya Operasional Terhadap Laba Bersih Survey Pada Perusahaan Jasa Sub Sektor Transportasi Yang Terdaftar di Bursa Efek

Indonesia. *Syntax Literate; Jurnal Ilmiah Indonesia*.
<https://doi.org/10.36418/syntax-literate.v4i9.719>


Rostianti, & Ferliyanti, H. (2019). Pengaruh Biaya Produksi, Biaya Operasional, dan Penjualan terhadap Laba Bersih Pada Perusahaan Manufaktur yang terdaftar Di Bursa Efek Indonesia tahun 2012-2016. *Jurnal AKRAB JUARA*.

Teguh Imam Syafi'i - 21114227. (2018). PENGARUH VOLUME PENJUALAN, BIAYA PRODUKSI DAN BIAYA OPERASIONAL TERHADAP LABA BERSIH (Survei Pada Perusahaan Manufaktur Sub Sektor Logam dan Sejenisnya yang Terdaftar di Bursa Efek Indonesia periode 2012-2016). *Akuntansi*.

Winarso, W. (2014). Pengaruh Biaya Operasional Terhadap Profitabilitas (ROA) PT Industri Telekomunikasi Indonesia (PERSERO). *Jurnal Ecodemica: Jurnal Ekonomi, Manajemen, Dan Bisnis*.

LAMPIRAN

Lampiran 1 : Berita Acara Bimbingan Skripsi




UNIVERSITAS PGRI ADI BUANA SURABAYA
FAKULTAS EKONOMI DAN BISNIS
 Kampus : Jl. Dukuh Menanggal XII/4, Telp- Fax: 031-8281183 Surabaya 60234
 Website : <http://www.unpasby.ac.id>


KARTU PERPANJANGAN BIMBINGAN SKRIPSI


Nama	: Raimo Dwiyojo Wicakno
Prodi / NIM	: Akuntansi / 191600005
Judul Skripsi	: Pengaruh Biaya Produksi dan Biaya Operasional Terhadap Laba Bersih pada Perusahaan Asuransi yang Berada di Bursa Efek Indonesia tahun 2016-2019
Dosen Pembimbing	: Drs. H Teguh Purwanono, MM
Periode Kepembimbingan	: 26 Maret s.d 27 Juni 2021

URAIAN KEGIATAN KEPEMBIMBINGAN :

NO	TANGGAL	MATERI BIMBINGAN	KET.	TANDA TANGAN
	2/6 2021	Bab A	<i>[Signature]</i>	<i>[Signature]</i>
	15/6 2021	Bab 1 - 5 (1, 2, 3, 4, 5)	<i>[Signature]</i>	<i>[Signature]</i>
	15/6 2021	Aktifitas	<i>[Signature]</i>	<i>[Signature]</i>
	21/6 2021	Revisi Bab 1-5	<i>[Signature]</i>	<i>[Signature]</i>
	24/6 2021	Revisi Aktifitas	<i>[Signature]</i>	<i>[Signature]</i>

Bimbingan selesai pada tanggal :
 Dosen Pembimbing :

 Drs. H Teguh Purwanono, MM




Mahasiswa :

 Raimo Dwiyojo Wicakno

Lampiran 2 : Berita Acara Bimbingan Revisi Skripsi

Lampiran 3 : Berita Acara Bimbingan Revisi Skripsi

BERITA ACARA BIMBINGAN REVISI SKRIPSI

Nama : Retno Dwiayu Waloka
Nim : 171600005
Jurusan : Akuntansi
Judul Skripsi : Pengaruh Biaya Produksi dan Biaya Operasional Terhadap Laba Bersih Pada Perusahaan Rokok yang Terdaftar Di Bursa Efek Indonesia Tahun 2016-2019
Penguji : 1). Dr. Taudlikhul Afkar, S.Pd.,M.Pd.,M.Ak
2). Bayu Adi,SE.,AK.,M.Sa.,C.A.,ACPA

No	Tanggal	Materi Konsultasi	Paraf Penguji I	Paraf Penguji II
1.	04-07-2021	Transform Data dan SPOK (revisi)		
2.	04-08-2021	Pendahuluan dan SOPK (revisi)		
3.	05-082021	Transform Data, Pendahuluan dan SPOK (ACC)		

Surabaya, 04 Juli 2021

Penguji I


Dr. Taudlikhul Afkar, S.Pd., M.Pd., M.Ak

NPP:1607787/DY

Penguji II


Bayu Adi,SE.,AK.,M.Sa.,C.A.,ACPA

NIP : 1108957/DY

Lampiran 3 : Surat Pernyataan Bebas Plagiasi



FAKULTAS EKONOMI DAN BISNIS UNIVERSITAS PGRI ADI BUANA SURABAYA

Kampus : Jl. Dukuh Menanggal XII Surabaya Telp. (031) 8281183
Website : <http://www.fe.unipasby.ac.id>

SURAT PERNYATAAN BEBAS PLAGIASI

Yang bertanda tangan di bawah ini,

Nama : Dr. Taudlikhul Afkar, S.Pd., M.Pd., M.Ak.

Jabatan : Ketua Program Studi Akuntansi

Menyatakan bahwa,

Nama : Retno Dwiayu W.

NIM : 171600005

Prodi : Akuntansi

telah melakukan uji plagiasi dengan judul artikel *PENGARUH BIAYA PRODUKSI DAN BIAYA OPERASIONAL TERHADAP LABA BERSIH PADA INDUSTRI ROKOK DI BEI* dengan hasil Similarity Index 17%.

Demikian surat pernyataan ini kami buat untuk dipergunakan sebagaimana mestinya.

Surabaya, 21 Juni 2021

Ketua Program Studi Akuntansi,

Dr. Taudlikhul Afkar, S.Pd., M.Pd., M.Ak.

Lampiran 4 : Olah Data Penelitian

PT. Gudang Garam Tbk
Profitability Ratio
Periode 2016-2019

Tahun	Triwulan	Biaya Produksi	Biaya Operasional	Laba Bersih
2016	I	13.726.786	15.721.624	1.702.521
	II	28.923.971	33.263.102	2.872.008
	III	44.174.787	50.189.222	4.597.751
	IV	59.657.431	67.506.248	6.672.682
2017	I	15.572.380	17.451.712	1.890.130
	II	31.818.182	36.058.846	3.125.134
	III	48.404.386	54.383.279	5.419.448
	IV	65.084.263	73.020.901	7.755.347
2018	I	17.567.943	19.493.864	1.892.695
	II	36.316.337	40.652.099	3.555.963
	III	56.179.100	62.268.877	5.762.423
	IV	77.063.336	85.404.655	7.793.068
2019	I	21.277.577	23.060.093	2.355.332
	II	42.786.493	47.116.379	4.280.996
	III	65.983.725	72.173.805	7.243.266
	IV	87.740.564	96.343.341	10.880.704

PT. Handjaya Mandala Sampoerna Tbk

Profitability Ratio

Periode 2016-2019

Tahun	Triwulan	Biaya Produksi	Biaya Operasional	Laba Bersih
2016	I	16.267.937	18.033.398	3.118.712
	II	35.774.687	39.707.086	6.148.035
	III	53.094.525	58.936.908	9.081.364
	IV	71.611.981	79.555.018	12.762.229
2017	I	16.768.930	18.428.848	3.291.013
	II	37.728.222	41.616.715	6.112.931
	III	54.702.972	60.528.694	9.337.930
	IV	74.875.642	83.054.137	12.670.534
2018	I	17.639.861	19.375.686	3.032.432
	II	37.728.222	41.616.715	6.112.931
	III	59.226.764	65.439.983	9.690.297
	IV	81.251.100	89.969.999	13.538.418
2019	I	17.920.141	19.879.534	3.285.660
	II	38.393.144	42.524.085	6.770.003
	III	58.161.050	65.037.960	10.200.152
	IV	79.932.195	89.052.862	13.721.513

Lampiran 5 : Hasil Output Data SPSS

One-Sample Kolmogorov-Smirnov Test

		Unstandardized Residual
N		32
Normal Parameters ^{a,b}	Mean	,0000000
	Std. Deviation	1583365,50604896
Most Extreme Differences	Absolute	,132
	Positive	,092
	Negative	-,132
Test Statistic		,132
Asymp. Sig. (2-tailed)		,171 ^c

- a. Test distribution is Normal.
- b. Calculated from data.
- c. Lilliefors Significance Correction.

Model	Coefficients ^a									
	Unstandardized Coefficients		Standardized Coefficients	t	Sig.	Correlations			Collinearity Statistics	
	B	Std. Error				Beta	Zero-order	Partial	Partial	Tolerance
1 (Constant)	-88573,126	67613,4968		-.131	,897					
B_PROD UKSI	,600	,592	3,707	-.1012	,020	,898	,185	,082	1,200	8,099
B_OPERASIONAL	-.411	,535	-2,810	-.767	,043	,897	-.141	-.062	1,900	8,099

a. Dependent Variable: LABABERSIH

Model Summary^b

Model	R	R Square	Adjusted R Square	Std. Error of the Estimate	Change Statistics				Sig. F Change	Durbin-Watson
					R Square Change	F Change	df1	df2		
1	,901 ^a	,811	,798	1637054,08351	,811	62,229	2	29	,000	1,414

a. Predictors: (Constant), B_OPERASIONAL, B_PRODUKSI

b. Dependent Variable: LABABERSIH

ANOVA^a

Model		Sum of Squares	df	Mean Square	F	Sig.
1	Regression	3335432472831	2	166771623641	62,229	,000 ^b
		20,250		560,120		
	Residual	7771843609811	29	267994607234		
		4,530		8,777		
	Total	4112616833812	31			
		34,750				

a. Dependent Variable: LABABERSIH

b. Predictors: (Constant), B_OPERASIONAL, B_PRODUKSI