

DAFTAR PUSTAKA

- Abdullah, I. (2020). Pengaruh Likuiditas Dan Leverage Terhadap Penghindaran Pajak Pada Perusahaan Makanan Dan Minuman. *Jurnal Riset Akuntansi Dan Bisnis*, 20(1), 16–22. <https://doi.org/10.30596/jrab.v20i1.4755>
- Afkar, T. (2016). Efektivitas Pengendalian Preventif, Pengendalian Detektif, dan Pengendalian Represif terhadap Pencegahan Kecurangan Akuntansi. *Majalah Ekonomi*, 21(2), 211–225. http://jurnal.unipasby.ac.id/index.php/majalah_ekonomi/article/download/403/514
- Alam, M. H., & Fidiana. (2019). Pengaruh Manajemen Laba, Likuiditas, Leverage dan Corporate Governance Terhadap Penghindaran Pajak. *Jurnal Ilmu Dan Riset Akuntansi*, 8(2), 1–22.
- Anindyka, D., Pratomo, D., & Kurnia. (2018). Pengaruh Leverage (DAR), Capital Intensity dan Inventory Intensity Terhadap Tax Avoidance (Studi Pada Perusahaan Makanan dan Minuman di Bursa Efek Indonesia (BEI) Tahun 2011-2015). *E-Proceeding of Management*, 5(1), 713–719.
- Antari, N. W. D., & Setiawan, P. E. (2017). Pengaruh Profitabilitas, Leverage dan Komite Audit pada Tax Avoidance. *E-JURNAL AKUNTANSI*, 30(10), 2591–2603. <https://doi.org/10.24843/EJA.2020.v30.i10.p12>
- Ariawan, I. M. A. R., & Setiawan, P. E. (2017). Pengaruh Dewan Komisaris Independen, Kepemilikan Institusional, Profitabilitas Dan Leverage Terhadap Tax Avoidance. *E-Jurnal Akuntansi*, 18(3), 1831–1859.
- Ariska, M., Fahru, M., & Kusuma, J. W. (2020). Leverage, Ukuran Perusahaan dan Profitabilitas dan Pengaruhnya Terhadap Tax Avoidance Pada Perusahaan Sektor Pertambangan di Bursa Efek Indonesia Tahun 2014-2019. *JURNAL REVENUE: JURNAL ILMIAH AKUNTANSI*, 01(01), 133–142. <https://doi.org/https://doi.org/10.46306/rev.v1i1.13>
- Aulia, I., & Mahpudin, E. (2020). Pengaruh Profitabilitas, Leverage, dan Ukuran Perusahaan Terhadap Tax Avoidance.

- AKUNTABEL, 17(2), 289–300.
<https://doi.org/http://dx.doi.org/10.29264/jakt.v17i2.7981>
- Ayuningtyas, N. P. W., & Sujana, I. K. (2018). Pengaruh Proporsi Komisaris Independen, Leverage, Sales Growth, Dan Profitabilitas Pada Tax Avoidance. *E-Jurnal Akuntansi*, 25(03), 1884–1912. <https://doi.org/10.24843/eja.2018.v25.i03.p10>
- Barli, H. (2018). Pengaruh Leverage Dan Firm Size Terhadap Penghindaran Pajak (Studi Empiris pada Perusahaan sektor Property, Real Estate dan Building Construction yang Terdaftar di Bursa Efek Indonesia Periode Tahun 2013-2017). *Jurnal Ilmiah Akuntansi Universitas Pamulang*, 6(2), 223–238. <https://doi.org/http://dx.doi.org/10.32493/jiaup.v6i2.1956>
- Budianti, S., & Curry, K. (2018). Pengaruh Profitabilitas, likuiditas, dan Capital Intensity Terhadap Penghindaran Pajak (Tax Avoidance). *Prosiding Seminar Nasional Cendekiawan 4*, 1205–1209.
<https://doi.org/http://dx.doi.org/10.25105/semnas.v0i0.3567>
- Cahyani, M. R., & Kiswara, E. (2019). Pengaruh Rasio Pajak Tangguhan, Keahlian Pajak, Dan Remunerasi Terhadap Penghindaran Pajak. *Diponegoro Journal of Accounting*, 8, 1–10.
- Cahyantia, I. S., Muhsinb, & Suharto, A. B. (2017). Profitabilitas, Leverage, Likuiditas & Tax Avodance: Kasus Perusahaan Pertambangan Yang Terdaftar Di Jakarta Islamic Index. *JURNAL EKUBIS*, 02(17), 41–53.
- Cahyono, D. D., Andini, R., & Raharjo, K. (2016). Pengaruh Komite Audit, Kepemilikan Institusional, Dewan Komisaris, Ukuran Perusahaan (Size), Leverage (Der) Dan Profitabilitas (Roa) Terhadap Tindakan Penghindaran Pajak (Tax Avoidance) Pada Perusahaan Perbankan Yang Listing Bei Periode Tahun 2011 – 2013. *Journal Of Accounting*, 2.
- Dewanti, I. G. A. D. C., & Sujana, I. K. (2019). Pengaruh Ukuran Perusahaan, Corporate Social Responsibility, Profitabilitas dan Leverage pada Tax Avoidance. *E-Jurnal Akuntansi*, 28(1),

- 377-406. <https://doi.org/10.24843/eja.2019.v28.i01.p15>
- Dewinta, I. A. R., & Setiawan, P. E. (2016). Pengaruh Ukuran Perusahaan, Umur Perusahaan, Profitabilitas, Leverage, Dan Pertumbuhan Penjualan Terhadap Tax Avoidance. *E-Jurnal Akuntansi Universitas Udayana*, 14(3), 1584-1615.
- Fionasari, D., Putri, A. A., & Sanjaya, P. (2020). Analisis Faktor-Faktor yang Mempengaruhi Penghindaran Pajak pada Perusahaan Pertambangan Di Bursa Efek Indonesia (BEI) Tahun 2016-2018. *Jurnal IAKP: Jurnal Inovasi Akuntansi Keuangan & Perpajakan*, 1(1), 28. <https://doi.org/10.35314/iakp.v1i1.1410>
- Handayani, M. F., & Mildawati, T. (2018). PENGARUH PROFITABILITAS, LEVERAGE, DAN UKURAN PERUSAHAAN TERHADAP PENGHINDARAN PAJAK. *Jurnal Ilmu Dan Riset Akuntansi*, 07(02), 1-16.
- Immanuel, J., Sitardja, M., Destilani, D., & Podomoro, U. A. (2020). Analisis Prinsip-Prinsip Oecd Dalam Asean Governance Scorecard Terhadap Penghindaran Pajak. *Modus Journals*, 32(2), 196-225. <https://doi.org/https://doi.org/10.24002/modus.v32i2.3538>
- Imron, I. (2019). Analisa Pengaruh Kualitas Produk Terhadap Kepuasan Konsumen Menggunakan Metode Kuantitatif Pada CV. Meubele Berkah Tangerang. *Indonesian Journal on Software Engineering (IJSE)*, 5(1), 19-28. <https://doi.org/10.31294/ijse.v5i1.5861>
- Jamaludin, A. (2020). Pengaruh Profitabilitas (Roa), Leverage (Ltdr) Dan Intensitas Aktiva Tetap Terhadap Penghindaran Pajak (Tax Avoidance) Pada Perusahaan Subsektor Makanan Dan Minuman Yang Terdaftar Di Bei Periode 2015-2017. *Eqien: Jurnal Ekonomi Dan Bisnis*, 7(1), 85-92. <https://doi.org/10.34308/eqien.v7i1.120>
- Janrosl, V. S. E., & Efriyenti, D. (2018). Analisis Pengaruh Ukuran Perusahaan , Leverage Dan Profitabilitas Terhadap Tax Avoidance Pada Bank Riau Kepri Tbk. *Seminar Nasional Ilmu Sosial Dan Teknologi 1 (SNISTEK 1)*, 1, 169-174.

- <http://ejournal.upbatam.ac.id/index.php/prosiding/article/view/765>
- Kasmir. (2017). *Analisis Laporan Keuangan (Ke-8)*. PT. RajaGrafindo Persada.
- Lestari, G. A. W., & Putri, I. G. A. . A. D. (2017). Pengaruh Corporate Governance, Koneksi Politik, Dan Leverage Terhadap Penghindaran Pajak. *E-Jurnal Akuntansi Universitas Udayana*, 18(3), 2028–2054.
- Mulyani, S., Kusmuriyanto, & Suryarini, T. (2017). Analisis Determinan Tax Avoidance Pada Perusahaan Manufaktur Di Indonesia. *Jurnal RAK (Riset Akuntansi Keuangan)*, 2(3), 53–66. <http://jurnal.untidar.ac.id/index.php/RAK>
- Nursehah, P., & Yusnita, H. (2019). Analisis Pengaruh Profitabilitas, Ukuran Perusahaan Dan Kompensasi Rugi Fiskal Terhadap Tax Avoidance (Studi Empiris Pada Perusahaan Manufaktur Sub Sektor Industri Logam Yang terdaftar Di BEI Periode 2013-2017. *JURNAL AKUNTANSI DAN BISNIS KRISNADWIPAYANA*, 6(3), 36–46. <https://doi.org/http://dx.doi.org/10.35137/jabk.v6i3.330>
- Olivia, D., & Amah, N. (2019). Pengaruh Leverage Dan Profitabilitas Terhadap Tax Avoidance Dengan Pengungkapan Corporate Social Responsibility Sebagai Variabel Pemoderasi Pada Perusahaan Subsektor Pertambangan Betubara Yang Listing Di Bei Tahun 2013-2017. *SIMBA: Seminar Inovasi Manajemen, Bisnis, Dan Akuntansi*, 1, 442–453.
- Pasaribu, D. M., & Mulyani, S. D. (2019). Pengaruh Leverage dan Liquidity Terhadap Tax Avoidance Dengan Inventory Intensity Sebagai Variabel Moderasi. *Jurnal Akuntansi Maranatha*, 11(2), 211–217. <https://doi.org/10.28932/jam.v11i2.1996>
- Perdana, E. (2016). Olah Data Skripsi Dengan SPSS 22. In *Lab Kom Manajemen Fe Ubb*.
- Praditasari, N. K. A., & Setiawan, P. E. (2017). Pengaruh Good Corporate Governance, Ukuran Perusahaan, Leverage Dan Profitabilitas Pada Tax Avoidance. *E-Jurnal Akuntansi*, 19(2),

- 1229-1258.
- Purba, C. V. J., & Kuncahyo, H. D. (2020). Pengaruh Profitabilitas, Likuiditas Dan Leverage Terhadap Agresivitas Pajak Pada Perusahaan Manufaktur Yang Terdaftar Di Bei. *Jurnal Bisnis*, 3(2), 158-174.
- Puspita, D., & Febrianti, M. (2017). Faktor-Faktor Yang Memengaruhi Penghindaran Pajak Pada Perusahaan Manufaktur Di Bursa Efek Indonesia. *Jurnal Bisnis Dan Akuntansi*, 19(1), 38-46. <https://doi.org/10.34208/jba.v19i1.63>
- Putriningsih, D., Suyono, E., & Herwiyanti, E. (2019). Profitabilitas, Leverage, Komposisi Dewan Komisaris, Komite Audit, Dan Kompensasi Rugi Fiskal Terhadap Penghindaran Pajak Pada Perusahaan Perbankan. *Jurnal Bisnis Dan Akuntansi*, 20(2), 77-92. <https://doi.org/10.34208/jba.v20i2.412>
- Ritonga, P. (2020). *Pengaruh Penghindaran Pajak Terhadap Pendanaan Eksternal Pada Perusahaan Manufaktur Sub Sektor Otomotif dan Komponen yang Terdaftar Di BEI Tahun 2015* 3(1), 1-9. <http://repository.umsu.ac.id/handle/123456789/8140>
- Rosalia, Y., & Sapari. (2017). Pengaruh Profitabilitas, Likuiditas dan Corporate Governance Terhadap Penghindaran Pajak. *Jurnal Ilmu Dan Riset Akuntansi Riset Akuntansi*, 6(3), 891-909.
- Sari, N., Luthan, E., & Syafriyeni, N. (2020). Pengaruh Profitabilitas, Leverage, Komisaris Independen, Kepemilikan Institusional, dan Ukuran Perusahaan terhadap Penghindaran Pajak pada Perusahaan Manufaktur yang Terdaftar di Bursa Efek Indonesia pada Tahun 2014-2018. *Jurnal Ilmiah Universitas Batanghari Jambi*, 20(2), 376-387. <https://doi.org/10.33087/jiubj.v20i2.913>
- Situmorang, R., & Sibarani, J. L. (2020). *Analisis rasio profitabilitas pada pt pp properti tbk*. 1(1), 24-31.
- Sugiyono. (2017). *Statistika untuk Penelitian (Ke-28)*. Alfabeta.
- Sugiyono. (2019). *Metode Penelitian Kuantitatif, Kualitatif dan R&D (Ke-1)*. Alfabeta.
- Triyanti, N. W., Titisari, K. H., & Dewi, R. R. (2020). Pengaruh Profitabilitas, Size, Leverage, Komite Audit, Komisaris







- Independen dan Umur Perusahaan terhadap Tax Avoidance. *Jurnal Ilmiah Universitas Batanghari Jambi*, 20(1), 113–120. <https://doi.org/10.33087/jiubj.v20i1.850>
- Utari, N. K. Y., & Supadmi, N. L. (2017). Pengaruh Corporate Governance, Profitabilitas Dan Koneksi Politik Pada Tax Avoidance. *E-Jurnal Akuntansi*, 18(3), 2202–2230.
- Wulandari, L. A., & Mahpudin, E. (2020). Pengaruh Profitabilitas Dan Ukuran Perusahaan Terhadap Penghindaran Pajak. *Jurnal Co Management*, 3(1), 390–401.




LAMPIRAN

Lampiran 1: Berita Acara Bimbingan Skripsi

BERITA ACARA BIMBINGAN SKRIPSI

1. Nama Mahasiswa : Wilyams Maks Tutuhatunewa
2. NIM : 171600125
3. Program Studi : Akuntansi
4. Tanggal Mengajukan Skripsi : 26 Oktober 2020
5. Judul Skripsi : Pengaruh *Leverage*, Profitabilitas dan Likuiditas Terhadap Penghindaran Pajak
6. Dosen Pembimbing : Dr. Taudlikhul Afkar, S.Pd, M.Pd, M.Ak, Rina Fariana, S.E., AK., M.A
7. Konsultasi :


No.	Tanggal	Paraf Pembimbing	Uraian / Kegiatan
1.	30/11/2020		ACC Judul
2.	01/12/2020		Revisi proposal
3.	05/12/2020		ACC proposal bab 1 sampai bab 3
4.	31/12/2020		Pengajuan dan revisi bab 1 sampai bab 3
5.	04/01/2021		Revisi bab 1 sampai bab 3
6.	08/01/2021		ACC bab 1 sampai bab 3

No.	Tanggal	Paraf Pembimbing	Uraian / Kegiatan
7.	09/02/2021		Revisi bab 4
8.	18/02/2021		ACC
9.	15/03/2021		Revisi bab 5
10.	24/03/2021		ACC
11	26/04/2021		Artikel
12	28/04/2021		ACC artikel

8. Tanggal selesai menulis skripsi : 20 April 2021

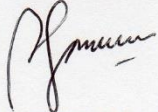
9. Telah diuji dengan nilai :

Dosen Pembimbing 1


Dr. Taudlikhul Afkar, S.Pd, M.Pd, M.Ak,
 NPP : 1607787/DY

Surabaya, 03 April 2021

Dosen Pembimbing 2


Rina Fariana, S.E., AK., M.A
 NPP : 1308665

Lampiran 2: Berita Acara Bimbingan Revisi Skripsi

BERITA ACARA BIMBINGAN REVISI SKRIPSI

1. Nama Mahasiswa : Wilyams Maks Tutuhaturnewa
2. NIM/ Program Studi : 171600125/ Akuntansi
3. Tanggal Ujian Skripsi : 26 Oktober 2020
4. Judul Skripsi : Pengaruh *Leverage*, Profitabilitas dan Likuiditas Terhadap Penghindaran Pajak
5. Dosen Penguji : Dra. Hj. Yuni Sukandani S.E., M.M
Drs. Sugijanto M.Ak

No	Tanggal	Materi Konsultasi	Paraf Pengauji I	Paraf Penguji II
1	12/04/2021	Revisi Bab 1-5		
2	21/04/2021	Revisi Bab 1-5		
3	26/04/2021	ACC Bab 1-5		
4	16/04/2021	Revisi Bab 1-5		
5	20/04/2021	ACC Bab 1-5		

Surabaya, 05 April 2021

Dosen Penguji 2

Dosen Penguji 1

Dra. Hj. Yuni Sukandani S.E., M.M

NPP: 8611142/DY

Drs. Sugijanto M.Ak

NPP: 0501487/DY

Lampiran 3: Output SPSS

Uji Normalitas

One-Sample Kolmogorov-Smirnov Test

		Unstandardized Residual
N		36
Normal Parameters ^{a,b}	Mean	.0000000
	Std. Deviation	.15407434
Most Extreme Differences	Absolute	.114
	Positive	.095
	Negative	-.114
Test Statistic		.114
Asymp. Sig. (2-tailed)		.200 ^{c,d}

- Test distribution is Normal.
- Calculated from data.
- Lilliefors Significance Correction.
- This is a lower bound of the true significance.

Uji Multikolinearitas

Coefficients^a

Model		Collinearity Statistics	
		Tolerance	VIF
1	(Constant)		
	Leverage	.859	1.164
	Profitabilitas	.915	1.093
	Likuiditas	.934	1.070

a. Dependent Variable: Penghindaran Pajak

Uji Heteroskedastisitas

Test of Homogeneity of Variances

		Levene Statistic	df1	df2	Sig.
Penghindaran Pajak	Based on Mean	.519	2	60	.598
	Based on Median	.511	2	60	.602
	Based on Median and with adjusted df	.511	2	57.394	.603
	Based on trimmed mean	.519	2	60	.598
Leverage	Based on Mean	.227	2	60	.798
	Based on Median	.207	2	60	.813
	Based on Median and with adjusted df	.207	2	59.646	.813
	Based on trimmed mean	.224	2	60	.800
Profitabilitas	Based on Mean	1.154	2	60	.322

	Based on Median	1.109	2	60	.336
	Based on Median and with adjusted df	1.109	2	59.912	.336
	Based on trimmed mean	1.150	2	60	.323
Likuiditas	Based on Mean	.053	2	60	.948
	Based on Median	.047	2	60	.954
	Based on Median and with adjusted df	.047	2	58.989	.954
	Based on trimmed mean	.050	2	60	.951

Uji Autokorelasi

Model Summary^b

Model	R	R Square	Adjusted R Square	Std. Error of the Estimate	Durbin-Watson
1	.405 ^a	.164	.121	.178012	2.082

a. Predictors: (Constant), Likuiditas, Profitabilitas, Leverage

b. Dependent Variable: PenghindaranPajak

Analisis Linier Berganda & Uji t (Parsial)

Coefficients^a

Model	Unstandardized Coefficients		Standardized Coefficients	t	Sig.	Collinearity Statistics	
	B	Std. Error	Beta			Tolerance	VIF
1 (Constant)	.236	.069		3.431	.001		
Leverage	.068	.032	.277	2.160	.035	.859	1.164
Profitabilitas	-.355	.245	-.180	-1.450	.152	.915	1.093
Likuiditas	-.015	.019	-.096	-.781	.438	.934	1.070

a. Dependent Variable: PenghindaranPajak

Uji Koefisien Determinasi

Model Summary^b

Model	R	R Square	Adjusted R Square	Std. Error of the Estimate
1	.405 ^a	.164	.121	.178012

a. Predictors: (Constant), Likuiditas, Profitabilitas, Leverage

b. Dependent Variable: PenghindaranPajak

Uji F (Simultan)

ANOVA^a

Model	Sum of Squares	df	Mean Square	F	Sig.
1 Regression	.367	3	.122	3.858	.014 ^b
Residual	1.870	59	.032		
Total	2.236	62			

a. Dependent Variable: PenghindaranPajak

b. Predictors: (Constant), Likuiditas, Profitabilitas, Leverage

Lampiran 4: Perhitungan *Leverage*

Tahun 2017			
Kode Perusahaan	Total Hutang	Total Ekuitas	DER
ADRO	2.722.520	4.091.627	0,665388121
AKRA	7.793.559.184	9.029.649.347	0,863107623
ASII	139.325.000	156.505.000.000	0,000890227
BRPT	434.044	2.672.211	0,16242879
BSDE	16.754.337	29.196.851	0,573840549
BUMI	3.410.147	286.351.002	0,011908975
EXCL	34.691	216.310	0,160376312
GGRM	24.572.266	42.187.664	0,582451448
HMSP	9.028.078	34.112.985	0,264652243
ICBP	11.295.184	20.324.330	0,55574693
INDF	41.298.111	47.102.766	0,876766154
JSMR	60.833.333.269	79.192.772.790	0,76816774
PGAS	5.256.208	9.801.083	0,53628849
PTBA	8.187.497	13.799.985	0,593297529
PTPP	275.396.704	1.424.311.048	0,193354327
PWON	10.567.227.711	12.791.490.025	0,8261139

Tahun 2017			
Kode Perusahaan	Total Hutang	Total Ekuitas	DER
SRIL	84.802.446	442.158.829	0,191791819
SSMS	559.185.936	4.181.993.107	0,133712783
TLKM	86.354	112.130	0,770123963
UNTR	34.724.168	47.537.925	0,730451908
UNVR	1.373.302	5.173.388	0,265455056

Lampiran 5: Perhitungan Profitabilitas

2017			
Kode Perusahaan	Laba Setelah Pajak	Total Aset	ROA
ADRO	536.438	6.814.147	0,07872416
AKRA	1.304.600.520	16.823.208.531	0,077547664
ASII	23.121.000.000	295.830.000.000	0,078156374
BRPT	380.114	6.872.043	0,0553131
BSDE	39.349	45.951.188	0,000856322
BUMI	242.746.183	3.696.498.624	0,06566922
EXCL	375.244	56.321.441	0,006662543
GGRM	7.755.347	66.759.930	0,116167692
HMSP	12.670.534	43.141.063	0,293700088
ICBP	3.543.173	31.619.514	0,112056529
INDF	5.097.264	88.400.877	0,057660785
JSMR	2.093.656.062	79.192.772.790	0,026437464
PGAS	253.288.744	8.183.180.242	0,03095236
PTBA	4.547.232	21.987.482	0,206810039
PTPP	1.723.852.894.286	41.782.780.915.111	0,041257495
PWON	2.024.627.040	23.358.717.736	0,086675436
SRIL	68.035.320	1.192.901.038	0,057033499
SSMS	810.930.103	9.773.852.468	0,082969341

2017			
Kode Perusahaan	Laba Setelah Pajak	Total Aset	ROA
TLKM	32.701	198.484	0,164753834
UNTR	7.673.322	82.262.093	0,093278954
UNVR	7.004.562	18.906.413	0,370486036

Lampiran 6: Perhitungan Likuiditas

2017			
Kode Perusahaan	Aset lancar	Hutang lancar	CR
ADRO	1.979.162	773.302	2,559364905
AKRA	8.816.349.100	5.429.491.457	1,62378911
ASII	121.528.000.000	98.722.000.000	1,231012338
BRPT	1.786.196	1.627.327	1,097625738
BSDE	17.964.523.956.819	7.568.816.957.723	2,373491664
BUMI	758.083.685	1.332.440.615	0,568943694
EXCL	7.180.742	34.691.000	0,206991496
GGRM	43.764.490	22.611.042	1,935536186
HMSP	34.180	6.483	5,272250501
ICBP	16.579.331	6.827.588	2,428285216
INDF	32.948.131	21.637.763	1,522714294
JSMR	18.987.065.058	24.997.940.298	0,75954518
PGAS	2.235.507.517	841.946.254	2,655166534
PTBA	11.117.745	4.396.619	2,528703306
PTPP	29.907.849.095.888	20.697.217.178.882	1,44501789
PWON	8.427.605.641	4.913.178.190	1,715306328
SRIL	645.050.740	175.187.960	3,682049497
SSMS	4.896.504.956	1.122.416.497	4,362467025
TLKM	47.561	45.376	1,048153209
UNTR	51.202.200	28.376.562	1,804383491

2017			
Kode Perusahaan	Aset lancar	Hutang lancar	CR
UNVR	7.941.635	12.532.304	0,633693134

Lampiran 7: Perhitungan Penghindaran Pajak

2017			
Kode Perusahaan	Pembayaran PPH	Laba Sebelum Pajak	CETR
ADRO	393.093	929.531	0,422893911
AKRA	29.820.994	1.126.408.644	0,026474401
ASII	6.016.000.000	29.137.000.000	0,20647287
BRPT	210.514	590.628	0,35642401
BSDE	39.349	5.228.121	0,007526413
BUMI	66.978.827	309.725.010	0,216252562
EXCL	154.006	221.238	0,696110072
GGRM	2.681.165	10.436.512	0,256902402
HMSP	4.224.272	16.894.806	0,250033768
ICBP	1.663.388	5.206.561	0,319479211
INDF	2.513.491	7.658.554	0,328193938
JSMR	1.011.221.468	3.250.452.460	0,311101756
PGAS	127.766.011,00	275.550.022,00	0,463676287
PTBA	33.846	6.101.629,00	0,005547043
PTPP	68.408.668.180	1.792.261.562.466	0,038168909
PWON	47.064.731	2.071.691.771	0,022718018
SRIL	4.105.822	72.141.142	0,056913737
SSMS	139.015.393	550.873.205	0,25235461
TLKM	11.357	42.659	0,266227525
UNTR	2.849.335	10.522.657	0,270780944
UNVR	2.367.099	9.371.661	0,252580519